

ПРИНЯТА  
на Педагогическом совете  
МАДОУ «Промышленновский  
детский сад «Сказка»  
Протокол № 1 от  
«31» августа 2023 г.

УТВЕРЖДАЮ

Заведующий

МАДОУ «Промышленновский детский  
сад «Сказка»

О.А. Медведева

Приказ № 38-м от «31» августа 2023 г.



**ОБРАЗОВАТЕЛЬНАЯ ПРОГРАММА  
ДОШКОЛЬНОГО ОБРАЗОВАНИЯ  
муниципального автономного дошкольного образовательного учреждения  
«Промышленновский детский сад «Сказка»**

## Содержание:

<b>1.</b>	<b>Целевой раздел</b>	<b>3</b>
1.1.	Пояснительная записка	3
1.1.1	Цели и задачи реализации Программы	4
1.1.2	Принципы и подходы к формированию Программы	7
1.1.3	Значимые для разработки и реализации Программы характеристики, в том числе, характеристики особенностей развития детей раннего и дошкольного возраста	8
1.2.	Планируемые результаты освоения Программы	23
1.2.1	Планируемые результаты (целевые ориентиры) освоения Программы в раннем возрасте (к трем годам)	23
1.2.2	Планируемые результаты (целевые ориентиры) освоения Программы в дошкольном возрасте	24
1.2.3	Планируемые результаты (целевые ориентиры) на этапе завершения освоения Программы (к концу дошкольного возраста)	29
1.3.	Педагогическая диагностика достижения планируемых результатов	32
<b>2.</b>	<b>Содержательный раздел</b>	<b>36</b>
2.1.	Задачи и содержание образования (обучения и воспитания) по образовательным областям	36
2.1.1	Задачи и содержание образовательных областей для детей раннего возраста (от 1 года до 2-х лет, от 2-х лет до 3-х лет)	36
2.1.2	Задачи и содержание образовательных областей для детей дошкольного возраста (от 3-х до 4-х лет, от 4-х лет до 5-ти лет, от 5-ти до 6-ти лет, от 6-ти до 7-ми лет)	55
2.2.	Вариативные формы, способы, методы и средства реализации Программы (взаимодействие взрослых с детьми)	203
2.3	Особенности образовательной деятельности разных видов и культурных практик	206
2.4	Способы и направления поддержки детской инициативы	210
2.5	Особенности взаимодействия педагогического коллектива с семьями обучающихся	213
2.6	Программа (направления) коррекционно-развивающей работы	217
2.7	Рабочая программа воспитания	223
<b>3.</b>	<b>Организационный раздел</b>	<b>284</b>
3.1.	Психолого-педагогические условия реализации Программы	284
3.2	Особенности организации развивающей предметно-пространственной среды (РППС)	285
3.3	Материально-техническое обеспечение Программы, обеспеченность методическими материалами и средствами обучения и воспитания	290
3.3.1	Перечень методических материалов, средств обучения и воспитания	291
3.3.2	Перечень литературных, музыкальных, художественных, анимационных произведений для реализации Программы	293
3.4	Кадровые условия реализации Программы	309
3.5	Режим и распорядок дня в дошкольных группах	311
3.6	Календарный план воспитательной работы	315
<b>Дополнительный раздел Программы. Краткая презентация</b>		<b>320</b>

## **1. Целевой раздел**

### **1.1. Пояснительная записка**

Основная общеобразовательная программа образовательная программа дошкольного образования МАДОУ «Промышленновский детский сад «Сказка» (далее – Программа) разработана в соответствии с требованиями федерального государственного образовательного стандарта дошкольного образования (далее – ФГОС ДО), особенностями образовательного учреждения, региона и муниципалитета, образовательных потребностей и запросов воспитанников, на основании Федеральной образовательной программы дошкольного образования (ФОП ДО), утвержденной приказом Минпросвещения РФ от 25.11.2022 № 1028. Определяет цель, задачи, планируемые результаты, содержание и организацию образовательного процесса на ступени и дошкольного образования.

Программа сформирована как программа разностороннего развития ребенка в период дошкольного детства с учетом возрастных и индивидуальных особенностей на основе духовно-нравственных ценностей народов РФ, исторических и национально-культурных традиций и определяет комплекс основных характеристик дошкольного образования (объем, содержание и планируемые результаты в виде целевых ориентиров дошкольного образования). основополагающими нормативно-правовыми документами при разработке основной образовательной программы являются:

- Конституция РФ, ст.43, 72;

- Федеральный закон от 29.12.2012 №273-ФЗ «Об образовании в Российской Федерации»;

- Приказ Министерства образования и науки РФ от 17.10.2013 №1155 «Об утверждении Федерального государственного образовательного стандарта дошкольного образования»;

- Приказ Министерства образования и науки РФ от 31.07.2020 №373 «Об утверждении Порядка организации и осуществления образовательной деятельности по основным общеобразовательным программам – образовательным программам дошкольного образования» (Зарегистрирован 31.08.2020 № 59599);

- Письмо Министерства образования и науки РФ от 28.02.2014 №08-249 «Комментарии к ФГОС ДО»;

- Постановление Главного государственного санитарного врача РФ от 28.09.2020г. N 28 «Об утверждении СанПиН 2.4.1.3648-20 «Санитарно-эпидемиологические требования к организации воспитания и обучения, отдыха и оздоровления детей и молодежи»;

- Постановление Главного государственного санитарного врача РФ от 28 января 2021 г. № 2 Об утверждении санитарных правил и норм СанПиН 1.2.3685-21 «Гигиенические нормативы и требования к обеспечению безопасности и (или) безвредности для человека факторов среды обитания»;

Программа направлена на создание пространства детской реализации – поддержку творчества, инициативы, развитие личности ребенка, создание условий для самореализации. Содержание Программы обеспечивает развитие личности, мотивации и способностей детей в различных видах деятельности и охватывает следующие структурные единицы, представляющие определенные направления развития и образования детей: социально-коммуникативное, познавательное, речевое, художественно-эстетическое, физическое развитие ребенка. Программа включает три основных раздела – целевой, содержательный и организационный, каждый из которых состоит из обязательной части и части, формируемой участниками образовательных отношений. Объем обязательной части Программы соответствует ФОП ДО в соответствии с ФГОС ДО составляет не менее 60% от общего объема программы. Часть Программы, формируемая участниками образовательных отношений, составляет не более 40%.

Программа реализуется на государственном языке Российской Федерации.

### **1.1.1. Цели и задачи реализации Программы**

**Цель:** разностороннее развитие ребенка в период дошкольного детства с учетом возрастных и индивидуальных особенностей на основе духовно-нравственных ценностей российского народа, исторических и национально-культурных традиций.

К традиционным российским духовно-нравственным ценностям относятся, прежде всего, жизнь, достоинство, права и свободы человека, патриотизм, гражданственность, служение Отечеству и ответственность за его судьбу, высокие нравственные идеалы, крепкая семья, созидательный труд, приоритет духовного над материальным, гуманизм, милосердие, справедливость, коллективизм, взаимопомощь и взаимоуважение, историческая память и преемственность поколений, единство народов России.

В соответствии с п.п. 1.5, 1.6 ФГОС и п.14.1, 14.2. ФОП ДО целями ООП МАДОУ «Промышленновский детский сад «Сказка» являются:

- 1) повышение социального статуса дошкольного образования;
- 2) обеспечение государством равенства возможностей для каждого ребенка в получении качественного дошкольного образования;
- 3) обеспечение государственных гарантий уровня и качества дошкольного образования на основе единства обязательных требований к условиям реализации образовательных программ дошкольного образования, их структуре и результатам их освоения;
- 4) сохранение единства образовательного пространства Российской Федерации относительно уровня дошкольного образования.

Для достижения данных целей планируем решение следующих задач:

- 1) охраны и укрепления физического и психического здоровья детей, в том числе их эмоционального благополучия;
- 2) обеспечения равных возможностей для полноценного развития каждого ребенка в период дошкольного детства независимо от места жительства, пола, нации, языка, социального статуса, психофизиологических и других особенностей (в том числе ограниченных возможностей здоровья);
- 3) обеспечения преемственности целей, задач и содержания образования, реализуемых в рамках образовательных программ различных уровней (далее - преемственность образовательных программ дошкольного и начального общего образования);
- 4) создания благоприятных условий развития детей в соответствии с их возрастными и индивидуальными особенностями и склонностями, развития способностей и творческого потенциала каждого ребенка как субъекта отношений с самим собой, другими детьми, взрослыми и миром;
- 5) объединения обучения и воспитания в целостный образовательный процесс на основе духовно-нравственных и социокультурных ценностей и принятых в обществе правил, и норм поведения в интересах человека, семьи, общества;
- 6) формирования общей культуры личности детей, в том числе ценностей здорового образа жизни, развития их социальных, нравственных качеств и основ патриотизма, эстетических, интеллектуальных, физических качеств, инициативности, самостоятельности и ответственности ребенка, формирования предпосылок учебной деятельности;
- 7) обеспечения вариативности и разнообразия содержания Программ и организационных форм дошкольного образования, возможности формирования Программ различной направленности с учетом образовательных потребностей, способностей и состояния здоровья детей;

8) формирования социокультурной среды, соответствующей возрастным, индивидуальным, психологическим и физиологическим особенностям детей;

9) обеспечения психолого-педагогической поддержки семьи и повышения компетентности родителей (законных представителей) в вопросах развития и образования, охраны и укрепления здоровья детей, обеспечения их безопасности;

10) приобщение детей (в соответствии с возрастными особенностями) к базовым ценностям русского народа - жизнь, достоинство, права и свободы человека, патриотизм, гражданственность, высокие нравственные идеалы, крепкая семья, созидательный труд, приоритет духовного над материальным, гуманизм, милосердие, справедливость, коллективизм, взаимопомощь и взаимоуважение, историческая память и преемственность поколений, единство народов России; создание условий для формирования ценностного отношения к окружающему миру, становления опыта действий и поступков на основе осмысления ценностей;

11) достижение детьми на этапе завершения ДО уровня развития, необходимого и достаточного для успешного освоения ими образовательных программ начального общего образования.

### **Цели и задачи реализации вариативной части Программы**

В части Программы, формируемой участниками образовательных отношений, представлены парциальные образовательные программы, направленные на расширение содержания отдельных образовательных областей обязательной части Программы: парциальная программа раннего физического развития детей дошкольного возраста (под общ. ред. Р.Н. Терехиной, Е.Н. Медведевой и др.), парциальная программа художественно-эстетического развития детей 2–7 лет в изобразительной деятельности (формирование эстетического отношения к миру) «Цветные ладошки» (автор И.А. Лыкова), парциальная программа в области духовно-нравственного и гражданско-патриотического воспитания «Социокультурные истоки» (авторы И.А. Кузьмин, А.В. Камкин).

Таким образом, вариативная часть программы представлена парциальными программами по следующим направлениям развития и образования дошкольников:

Направления развития	Парциальные программы
Художественно-эстетическое развитие	И. А. Лыкова «Программа художественного воспитания, обучения и развития детей 2-7 лет «Цветные ладошки».
Физическое развитие	«Программа раннего физического развития детей дошкольного возраста» (под общ. ред. Р.Н. Терехиной, Е.Н. Медведевой и др.
Интеграция всех пяти областей развития	«Социокультурные истоки» (авторы И.А. Кузьмин, А.В. Камкин).

### **Программа «Цветные ладошки» И. А. Лыковой**

**Цель:** художественного воспитания, обучения и развития детей 2-7 лет И. А. Лыковой «Цветные ладошки» - формирование у детей раннего и дошкольного возраста эстетического отношения и художественно-творческих способностей в изобразительной деятельности.

#### **Задачи:**

1. Развитие эстетического восприятия художественных образов (в произведениях искусства) и предметов (явлений) окружающего мира как эстетических объектов.
2. Создание условий для свободного экспериментирования с художественными материалами и инструментами.

3. Ознакомление с универсальным «языком» искусства - средствами художественно-образной выразительности.

4. Амплификация (обогащение) индивидуального художественно-эстетического опыта (эстетической апперцепции): «осмысленное чтение» - распределение и опредмечивание художественно-эстетических объектов с помощью воображения и эмпатии (носителем и выразителем эстетического выступает цельный художественный образ как универсальная категория); интерпретация художественного образа и содержания, заключенного в художественную форму.

5. Развитие художественно-творческих способностей в продуктивных видах детской деятельности.

6. Воспитание художественного вкуса и чувства гармонии.

7. Создание условий для многоаспектной и увлекательной активности детей в художественно-эстетическом освоении окружающего мира.

8. Формирование эстетической картины мира и основных элементов «Я-концепции-творца».

**Парциальная программа раннего физического развития детей дошкольного возраста** (под общ. ред. Р.Н. Терехиной, Е.Н. Медведевой и др.)

**Цель:** методическое обеспечение организации и реализации процесса раннего физического развития детей дошкольного возраста посредством целенаправленного многолетнего воздействия на организм средствами физической культуры, создание у детей устойчивой мотивации и потребности в сохранении своего здоровья и здоровья окружающих людей.

**Задачи:**

- сохранять и укреплять здоровье детей;
- формировать привычку к здоровому образу жизни;
- осуществлять профилактику нарушений опорно-двигательного аппарата, зрения, простудных заболеваний;
- формировать потребность в ежедневной двигательной деятельности;
- прививать культурно-гигиенические навыки;
- оздоравливать организм посредством формирования навыка правильного дыхания;
- способствовать формированию психологического здоровья у дошкольников;
- способствовать осознанию и осмыслению собственного «я», преодолению барьеров в общении, формированию коммуникативных навыков;
- развивать внимание, сосредоточенность, организованность, воображение, фантазию, умение управлять своими поступками, чувствами;
- гармонизировать физическое развитие детей;
- совершенствовать двигательные навыки и физические качества;
- повышать функциональные резервы систем организма;
- улучшать общую физическую работоспособность;
- повышать неспецифическую сопротивляемость;
- воспитывать и закреплять навыки правильной осанки.

**Парциальная программа «Социокультурные истоки»** (авторы И.А. Кузьмин, А.В. Камкин).

**Основная цель Программы:** заложить формирование духовно-нравственной основы личности, а также присоединить ребенка и его родителей к базовым духовным, нравственным и социокультурным ценностям России.

**Главные цели Программы:**

- первичное приобщение детей, их родителей, педагогов к непреходящим духовно-нравственным и социокультурным ценностям нашего Отечества;

- организация взаимодействия детей и взрослых, развитие единого контекста воспитания в семье и дошкольной Организации, формирование активной педагогической позиции родителей;
- формирование социальной активности детей дошкольного возраста, способности получать значимые социокультурные результаты, создание условий для первичной социализации ребёнка в окружающем мире.

#### **Задачи Программы:**

- объединение обучения, воспитания и развития в единый образовательный процесс, создавая тем самым условия для целостного развития как ребенка, так и его родителей на основе общности целей, социокультурных и духовно-нравственных ценностей;
- создание условий для первичной социализации ребенка в окружающем мире;
- создание условий для развития познавательной сферы ребенка, на основе формирования бережного и созидательного отношения к окружающему миру;
- развитие способности получать значимые социокультурные результаты;
- обеспечение преемственности в работе дошкольной Организации и Школы;
- укрепление статуса Образовательной организации, как социального института, способствующего стабилизации и консолидации социума.

#### **1.1.2. Принципы и подходы к формированию Программы**

В соответствии с п. 1.4. ФГОС и п.14.3 ФОП ДО принципов формирования Программы являются:

- 1) полноценное проживание ребенком всех этапов детства (младенческого, раннего и дошкольного возрастов), обогащение (амплификация) детского развития;
- 2) построение образовательной деятельности на основе индивидуальных особенностей каждого ребенка, при котором сам ребенок становится активным в выборе содержания своего образования, становится субъектом образования;
- 3) содействие и сотрудничество детей и родителей (законных представителей), совершеннолетних членов семьи, принимающих участие в воспитании детей младенческого, раннего и дошкольного возрастов, а также педагогических работников<sup>3</sup> (далее вместе - взрослые);
- 4) признание ребенка полноценным участником (субъектом) образовательных отношений;
- 5) поддержка инициативы детей в различных видах деятельности;
- 6) сотрудничество ДОО с семьей;
- 7) приобщение детей к социокультурным нормам, традициям семьи, общества и государства;
- 8) формирование познавательных интересов и познавательных действий ребенка в различных видах деятельности;
- 9) возрастная адекватность дошкольного образования (соответствие условий, требований, методов возрасту и особенностям развития);
- 10) учет этнокультурной ситуации развития детей.

ФГОС дошкольного образования продолжает линию деятельностного, индивидуального, дифференцированного и других подходов, направленных на повышение результативности и качества дошкольного образования.

Подходами к формированию программы являются:

1. Деятельностный подход осуществляется в процессе организации различных видов детской деятельности: игровой, коммуникативной, трудовой, познавательно-исследовательской, изобразительной, музыкальной, восприятия художественной литературы и фольклора,

двигательной, конструирования. Организованная образовательная деятельность (непосредственно образовательная) строится как процесс организации различных видов деятельности.

2. Личностно-ориентированный подход – это такое обучение, которое во главу угла ставит самобытность ребенка, его самоценность, субъективность процесса обучения, т.е. опора на опыт ребенка, субъектно-субъектные отношения. Реализуется в любых видах деятельности детей (НОД, совместная деятельность в режимных моментах, при проведении режимных процессов), а также непосредственно в группах, применяющих Фребель-педагогику.

3. Индивидуальный подход – это учет индивидуальных особенностей детей группы в образовательном процессе.

4. Дифференцированный подход – в образовательном процессе предусмотрена возможность объединения детей по особенностям развития, по интересам, по выбору.

### **Принципы и подходы к формированию вариативной части Программы**

Принципами формирования вариативной части Программы являются:

- принцип личностно-ориентированного общения - индивидуально-личностное формирование и развитие морального облика человека. В процессе обучения дети выступают как активные исследователи окружающего мира вместе с педагогом, а не просто пассивно перенимают его опыт. Партнерство, соучастие и взаимодействие - приоритетные формы общения педагога с детьми;

- принцип тематического планирования материала по тематическим блокам: родная семья, родной город, родная страна, родная природа, родная культура;

- принцип наглядности — широкое представление соответствующей изучаемому материалу наглядности: иллюстрации, фотографии пейзажей, памятников, достопримечательностей и т.д.;

- принцип последовательности материала последовательно (от простого к сложному), чтобы дети усваивали знания постепенно, в определенной системе;

- принцип занимательности - изучаемый материал должен быть интересным, увлекательным для детей, этот принцип формирует у детей желание выполнять предлагаемые виды заданий, стремиться к достижению результата; развитие технических и творческих способностей детей;

- принцип практической целесообразности, связанный с формированием у детей навыков здорового образа жизни.

#### **1.1.3. Значимые для разработки и реализации Программы характеристики, в том числе, характеристики особенностей развития детей раннего и дошкольного возраста**

В соответствии с периодизацией психического развития ребенка согласно культурно-исторической психологии, дошкольное детство подразделяется на три возраста: младенческий (первое и второе полугодия жизни), ранний (от одного года до трех лет) и дошкольный возраст (от трех до семи лет).

Обозначенные в Федеральной программе возрастные ориентиры «к одному году», «к трем годам» и так далее имеют условный характер, что предполагает широкий возрастной диапазон для достижения ребенком планируемых результатов. Это связано с неустойчивостью, гетерохронностью и индивидуальным темпом психического развития детей в дошкольном детстве, особенно при прохождении критических периодов. По этой причине ребенок может продемонстрировать обозначенные в планируемых результатах возрастные характеристики развития раньше или позже заданных возрастных ориентиров.



## **Возрастные особенности развития дошкольников**

### **Ранний возраст (дети от 1 до 2 лет)**

На втором году жизни развивается самостоятельность детей, формируется предметно-игровая деятельность, появляются элементы сюжетной игры. Общение с взрослым носит ситуативно-деловой характер, затем характер делового сотрудничества. Совершенствуются восприятие, речь, наглядно-действенное мышление, чувственное познание действительности.

Ежемесячная прибавка в весе составляет 200-250 г, а в росте - 1 см. Продолжается совершенствование строения и функций внутренних органов, костной, мышечной и центральной нервной системы. Повышается работоспособность нервных клеток. Длительность каждого периода активного бодрствования у детей до полутора лет составляет 3-4 часа, у детей двух лет - 4-5,5 часа.

Вследствие недостаточного развития мышечной системы ребенку трудно долго выполнять однотипные движения, например, ходить с мамой «только за ручку». Для детей второго года жизни характерна высокая двигательная активность.

Постепенно **совершенствуется ходьба**. Дети учатся свободно передвигаться на прогулке: они взбираются на бугорки, ходят по траве, перешагивают через небольшие препятствия, например, палку, лежащую на земле. Исчезает шаркающая походка. В подвижных играх и на музыкальных занятиях дети выполняют боковые шаги, медленно кружатся на месте.

В начале второго года дети много и охотно лазают: взбираются на горку, на диванчики, а позже (приставным шагом) и на шведскую стенку, а также перелезают через бревно, подлезают под скамейку, пролезают через обруч. После полутора лет у малышек кроме основных развиваются и подражательные движения (мишке, зайчику).

В простых подвижных играх и плясках дети привыкают координировать свои движения и действия друг с другом (при участии не более 8-10 человек).

В разных видах деятельности **обогащается сенсорный опыт**. В процессе знакомства с предметами ребенок слышит названия форм (кубик, кирпичик, шарик, «крыша» - призма), одновременно воспринимая их (гладит предмет, обводит пальцем по контуру, стучит, бросает и т. п.) и уточняя физические качества. При этом происходит и ознакомление с основными фигурами (квадрат, четырехугольник, круг, треугольник). С помощью взрослого ребенок упражняется в установлении сходства и различий между предметами, имеющими одинаковые названия (большой красный мяч - маленький синий мяч, большой белый мишка - маленький черный мишка и т. д.).

При обучении и правильном подборе игрового материала дети осваивают действия с разнообразными игрушками: разборными (пирамиды, матрешки и др.), строительным материалом и сюжетными игрушками (куклы с атрибутами к ним, мишки). Эти действия ребенок воспроизводит по подражанию после показа взрослого.

Постепенно из отдельных действий складываются «цепочки», и малыш учится доводить предметные действия до результата: заполняет колечками всю пирамиду, подбирая их по цвету и размеру, из строительного материала возводит по образцу, а затем по памяти забор, паровозик, башенку и другие несложные постройки.

Значительные перемены происходят и в действиях с сюжетными игрушками. Дети начинают переносить разученное действие с одной игрушкой (кукла) на другие (мишки, зайки); они активно ищут предмет, необходимый для завершения действия (одеяло, чтобы уложить куклу спать, мисочку, чтобы накормить мишку).

Воспроизводя подряд 2-3 действия, они сначала не ориентируются на то, как это бывает в жизни: спящую куклу, например, вдруг начинают катать на машинке. К концу второго года жизни в игровых действиях детей уже отражается привычная им жизненная последовательность: погуляв с куклой, кормят ее и укладывают спать.

Бытовые действия с сюжетными игрушками дети воспроизводят на протяжении всего периода дошкольного детства. Но при этом дети 3-5 лет и старше устраивают из каждого действия «многозвеньевой ритуал». Перед едой кукле вымоют руки, завяжут салфетку, проверят, не горяча ли каша, кормить будут ложкой, а пить дадут из чашки. Всего этого на втором году жизни нет. Ребенок просто подносит миску ко рту куклы. Аналогично он поступает и в других ситуациях. Этими особенностями объясняется простота подбора сюжетных игрушек и атрибутов к ним.

На втором году жизни из отдельных действий складываются элементы деятельности, свойственной дошкольному детству: предметная с характерным для нее сенсорным уклоном, конструктивная и сюжетная игра. В предметной деятельности появляются соотносящие и орудийные действия.

Успехи в развитии предметно-игровой деятельности сочетаются с ее неустойчивостью. Имея возможность приблизиться к любому предмету, попавшему в поле зрения, ребенок бросает то, что держит в руках, и устремляется к нему. Постепенно он с помощью взрослого учится доводить начатое до конца, добиваясь результата.

Второй год жизни - **период интенсивного формирования речи**. Связи между предметом, действием и словами, их обозначающими, формируются в 6-10 раз быстрее, чем в конце первого года жизни.

Дети усваивают названия предметов, действий, обозначения некоторых качеств и состояний. Благодаря этому можно организовать деятельность и поведение малышей, формировать и совершенствовать восприятие, в том числе составляющие основу сенсорного воспитания.

В процессе разнообразной деятельности с взрослыми дети усваивают, что одно и то же действие может относиться к разным предметам: «надень шапку, надень колечки на пирамидку» и т. д. Важным приобретением речи и мышления является формирующаяся на втором году жизни способность обобщения. Слово в сознании ребенка начинает ассоциироваться не с одним предметом, а обозначать все предметы, относящиеся к этой группе, несмотря на различия по цвету, размеру и даже внешнему виду (кукла большая и маленькая, голышом и одетая, кукла-мальчик и кукла-девочка). Способность обобщения позволяет детям узнавать предметы, изображенные на картинке, в то время как в начале года на просьбу показать какой-либо предмет малыш ориентировался на случайные несущественные признаки. Так, словом «кх» он мог обозначать и кошку, и меховой воротник.

Малыш привыкает к тому, что между предметами существуют разные связи, а взрослые и дети действуют в разных ситуациях, поэтому ему понятны сюжетные инсценировки (показ игрушек, персонажей кукольного и настольного театра).

Впечатления от таких показов, заинтересованного рассматривания сохраняются в памяти. Поэтому дети старше полутора лет способны поддерживать диалог-воспоминание с взрослым о недавних событиях или вещах, связанных с их личным опытом: «Кто гулял?» - «Что видели?» - «Собачку». - «Кого кормили зернышками?»- «Птичку».

Активный словарь на протяжении года увеличивается неравномерно. К полутора годам он равен примерно 20-30 словам. После 1 года 8-10 месяцев происходит скачок, развивается активно используемый словарь. В нем много глаголов и существительных, встречаются простые прилагательные и наречия (тут, там, туда и т. д.), а также предлоги.

Упрощенные слова (ту-ту, ав-ав) заменяются обычными, пусть и несовершенными в фонетическом отношении. После полутора лет ребенок чаще всего воспроизводит контур слова (разное число слогов), наполняя его звуками-заместителями, более или менее близкими по звучанию слышимому образцу.

Попытки улучшить произношение, повторяя слово за взрослым, в этом возрасте не приносят успеха. Это становится возможным лишь на третьем году жизни. Ребенок в большинстве случаев после полутора лет правильно произносит губно-губные звуки (п, б, м), передние небноязычные (т, д, н), задние небноязычные (г, х). Свистящие, шипящие и сонорные звуки, а также слитные фонемы в словах, произносимых ребенком, встречаются крайне редко.

Вначале произносимое ребенком слово является целым предложением. Так, слова «бах, упала» в одних случаях обозначают, что малыш уронил игрушку, в других — что он сам упал и ушибся.

К полутора годам в высказываниях детей появляются двухсловные предложения, а в конце второго года обычным становится использование трех-, четырехсловных предложений.

Ребенок старше полутора лет активно обращается к взрослым с вопросами. Но выражает их преимущественно интонационно: «И я ку-ся?» - то есть «Ира кушала?» Вопросительными словами дети пользуются реже, но могут спросить: «Где платок?», «Баба куда пошла?», «Это что?»

Дети учатся выполнять словесные просьбы взрослого в пределах видимой, наглядной ситуации.

На втором году жизни ребенок усваивает имена взрослых и детей, с которыми общается повседневно, а также некоторые родственные отношения (мама, папа, бабушка). Он понимает элементарные человеческие чувства, обозначаемые словами «радуется», «сердится», «испугался», «жалеет». В речи появляются оценочные суждения: «плохой», «хороший», «красивый».

Совершенствуется самостоятельность детей в предметно-игровой деятельности и самообслуживании. Малыш постепенно овладевает умением самостоятельно есть любую пищу, умываться и мыть руки, приобретает навыки опрятности, аккуратности.

Расширяется ориентировка в ближайшем окружении. Знание того, как называются части помещения группы (мебель, одежда, посуда), помогает ребенку выполнять несложные (состоящие из одного, а к концу года из 2-3 действий) поручения взрослых. Постепенно он привыкает соблюдать элементарные правила поведения, обозначаемые словами «можно», «нельзя», «нужно». Общение с взрослым носит деловой, объектно-направленный характер.

На втором году закрепляется и углубляется деловое сотрудничество с взрослым, потребность общения с ним по самым разным поводам. При этом к двум годам дети постепенно переходят от языка жестов, мимики, выразительных звуко сочетаний к выражению просьб, желаний, предложений с помощью слов и коротких фраз. Так речь становится основным средством общения с взрослым, хотя в этом возрасте ребенок охотно говорит только с близкими, хорошо знакомыми ему людьми.

На втором году жизни между детьми сохраняется и развивается тип эмоционального взаимодействия. Они самостоятельно играют друг с другом (по двое-трое) в разученные ранее при помощи взрослого игры («Прятки», «Догонялки»).

Однако опыт взаимодействия у детей невелик, и основа его еще не сформирована. Имеет место непонимание со стороны предполагаемого партнера. Ребенок может расплакаться и даже ударить жалеющего его. Он активно протестует против вмешательства в свою игру.

Игрушка в руках другого гораздо интереснее для малыша, чем та, что стоит рядом. Отобрав игрушку у соседа, но не зная, что делать дальше, малыш просто бросает ее. Воспитателю следует пресекать подобные факты, чтобы у детей не пропало желание общаться.

Взаимообщение детей в течение дня возникает, как правило, в предметно-игровой деятельности и режимных процессах. Поскольку предметно-игровые действия и самообслуживание только формируются, самостоятельность, заинтересованность в их выполнении следует всячески оберегать.

Детей приучают соблюдать «дисциплину расстояния», и они сначала осваивают умение играть и действовать рядом, не мешая друг другу, а затем играть вместе по 2-3 человека, вести себя в группе соответствующим образом: не лезть в тарелку соседа, подвинуться на диванчике, чтобы мог сесть еще один ребенок, не шуметь в спальне и т. д. При этом они пользуются простыми словами: «на» («возьми»), «дай», «пусти», «не хочу» и др.

На фоне «охраны» деятельности каждого малыша нужно формировать совместные действия. Сначала по подсказке взрослого, а к двум годам самостоятельно дети способны помогать друг другу: принести предмет, необходимый соседу для продолжения игры (кубики, колечки для пирамидки, одеяло для куклы). Подражая маме или воспитателю, один малыш пытается «накормить, причесать» другого.

Возможны несложные плясовые действия малышей парами на музыкальных занятиях.

Одним из главных приобретений второго года жизни можно считать совершенствование основных движений, особенно ходьбы.

Подвижность ребенка порой даже мешает ему сосредоточиться на спокойных занятиях.

Наблюдается быстрое и разноплановое развитие предметно-игрового поведения, благодаря чему к концу пребывания детей во второй группе раннего возраста у них формируются компоненты всех видов деятельности, характерных для периода дошкольного детства.

Происходит быстрое развитие разных сторон речи и ее функций. Хотя темп развития понимания речи окружающих по-прежнему опережает умение говорить, в конце второго года активный словарь состоит уже из 200-300 слов. С помощью речи можно организовать поведение ребенка, а речь самого малыша становится основным средством общения с взрослым.

С одной стороны, возрастает самостоятельность ребенка во всех сферах жизни, с другой - он осваивает правила поведения в группе (играть рядом, не мешая другим, помогать, если это понятно и несложно). Все это является основой для развития в будущем совместной игровой деятельности.

### **Первая младшая группа (дети от 2 до 3 лет)**

На третьем году жизни дети становятся самостоятельнее. Продолжают развиваться предметная деятельность, деловое сотрудничество ребенка и взрослого; совершенствуются восприятие, речь, начальные формы произвольного поведения, игры, наглядно-действенное мышление, в конце года появляются основы наглядно-образного мышления. Развитие предметной деятельности связано с усвоением культурных способов действия с различными предметами. Совершенствуются соотносящие и орудийные действия.

Умение выполнять орудийные действия развивает произвольность, преобразуя натуральные формы активности в культурные на основе предлагаемой взрослыми модели, которая выступает в качестве не только объекта для подражания, но и образца, регулирующего собственную активность ребенка.

В ходе совместной с взрослыми предметной деятельности продолжает развиваться понимание речи. Слово отделяется от ситуации и приобретает самостоятельное значение. Дети продолжают осваивать названия окружающих предметов, учатся выполнять словесные просьбы взрослых, ориентируясь в пределах ближайшего окружения. Количество понимаемых слов значительно возрастает. Совершенствуется регуляция поведения в результате обращения взрослых к ребенку, который начинает понимать не только инструкцию, но и рассказ взрослых. Интенсивно развивается активная речь детей. К трем годам они осваивают основные грамматические структуры, пытаются строить сложные и сложноподчиненные предложения, в разговоре с взрослым используют практически все части речи. Активный словарь достигает примерно 1500-2500 слов. К концу третьего года жизни речь становится средством общения ребенка со сверстниками. В этом возрасте у детей формируются новые виды деятельности: игра,

рисование, конструирование. Игра носит процессуальный характер, главное в ней — действия, которые совершаются с игровыми предметами, приближенными к реальности. В середине третьего года жизни широко используются действия с предметами-заместителями. Появление собственно изобразительной деятельности обусловлено тем, что ребенок уже способен сформулировать намерение изобразить какой-либо предмет. Типичным является изображение человека в виде «головонога» — окружности и отходящих от нее линий.

На третьем году жизни совершенствуются зрительные и слуховые ориентировки, что позволяет детям безошибочно выполнять ряд заданий: осуществлять выбор из 2–3 предметов по форме, величине и цвету; различать мелодии; петь. Совершенствуется слуховое восприятие, прежде всего фонематический слух. К трем годам дети воспринимают все звуки родного языка, но произносят их с большими искажениями. Основной формой мышления является наглядно-действенная. Ее особенность заключается в том, что возникающие в жизни ребенка проблемные ситуации разрешаются путем реального действия с предметами. К концу третьего года жизни у детей появляются зачатки наглядно-образного мышления. Ребенок в ходе предметно-игровой деятельности ставит перед собой цель, намечает план действия и т. п. Для детей этого возраста характерна неосознанность мотивов, импульсивность и зависимость чувств и желаний от ситуации. Дети легко заражаются эмоциональным состоянием сверстников. Однако в этот период начинает складываться и произвольность поведения. Она обусловлена развитием орудийных действий и речи. У детей появляются чувства гордости и стыда, начинают формироваться элементы самосознания, связанные с идентификацией с именем и полом. Ранний возраст завершается кризисом трех лет. Ребенок осознает себя как отдельного человека, отличного от взрослого. У него формируется образ Я. Кризис часто сопровождается рядом отрицательных проявлений: негативизмом, упрямством, нарушением общения с взрослым и др.

Кризис может продолжаться от нескольких месяцев до двух лет.

### **Вторая младшая группа (дети от 3 до 4 лет)**

В возрасте 3–4 лет ребенок постепенно выходит за пределы семейного круга. Его общение становится внеситуативным. Взрослый становится для ребенка не только членом семьи, но и носителем определенной общественной функции. Желание ребенка выполнять такую же функцию приводит к противоречию с его реальными возможностями. Это противоречие разрешается через развитие игры, которая становится ведущим видом деятельности в дошкольном возрасте. Главной особенностью игры является ее условность: выполнение одних действий с одними предметами предполагает их отнесенность к другим действиям с другими предметами. Основным содержанием игры младших дошкольников являются действия с игрушками и предметами-заместителями. Продолжительность игры небольшая. Младшие дошкольники ограничиваются игрой с одной-двумя ролями и простыми, неразвернутыми сюжетами. Игры с правилами в этом возрасте только начинают формироваться.

Изобразительная деятельность ребенка зависит от его представлений о предмете. В этом возрасте они только начинают формироваться. Графические образы бедны. У одних детей в изображениях отсутствуют детали, у других рисунки могут быть более детализированы. Дети уже могут использовать цвет. Большое значение для развития мелкой моторики имеет лепка. Младшие дошкольники способны под руководством взрослого вылепить простые предметы. Известно, что аппликация оказывает положительное влияние на развитие восприятия. В этом возрасте детям доступны простейшие виды аппликации.

Конструктивная деятельность в младшем дошкольном возрасте ограничена возведением несложных построек по образцу и по замыслу. В младшем дошкольном возрасте развивается перцептивная деятельность. Дети от использования прототипов — индивидуальных единиц восприятия, переходят к сенсорным эталонам — культурно-выработанным средствам восприятия. К концу младшего дошкольного возраста дети могут воспринимать до 5 и более форм предметов

и до 7 и более цветов, способны дифференцировать предметы по величине, ориентироваться в пространстве группы детского сада, а при определенной организации образовательного процесса — и в помещении всего дошкольного учреждения. Развиваются память и внимание. По просьбе взрослого дети могут запомнить 3–4 слова и 5–6 названий предметов. К концу младшего дошкольного возраста они способны запомнить значительные отрывки из любимых произведений.

Продолжает развиваться наглядно-действенное мышление. При этом преобразования ситуаций в ряде случаев осуществляются на основе целенаправленных проб с учетом желаемого результата. Дошкольники способны установить некоторые скрытые связи и отношения между предметами. В младшем дошкольном возрасте начинает развиваться воображение, которое особенно наглядно проявляется в игре, когда одни объекты выступают в качестве заместителей других.

Взаимоотношения детей обусловлены нормами и правилами. В результате целенаправленного воздействия они могут усвоить относительно большое количество норм, которые выступают основанием для оценки собственных действий и действий других детей. Взаимоотношения детей ярко проявляются в игровой деятельности. Они скорее играют рядом, чем активно вступают во взаимодействие. Однако уже в этом возрасте могут наблюдаться устойчивые избирательные взаимоотношения. Конфликты между детьми возникают преимущественно по поводу игрушек.

Положение ребенка в группе сверстников во многом определяется мнением воспитателя. В младшем дошкольном возрасте можно наблюдать соподчинение мотивов поведения в относительно простых ситуациях. Сознательное управление поведением только начинает складываться; во многом поведение ребенка еще ситуативно. Вместе с тем можно наблюдать и случаи ограничения собственных побуждений самим ребенком, сопровождаемые словесными указаниями. Начинает развиваться самооценка, при этом дети в значительной мере ориентируются на оценку воспитателя. Продолжает развиваться также их половая идентификация, что проявляется в характере выбираемых игрушек и сюжетов.

### **Средняя группа (дети от 4 до 5 лет)**

В игровой деятельности детей среднего дошкольного возраста появляются ролевые взаимодействия. Они указывают на то, что дошкольники начинают отделять себя от принятой роли. В процессе игры роли могут меняться. Игровые действия начинают выполняться не ради них самих, а ради смысла игры. Происходит разделение игровых и реальных взаимодействий детей.

Значительное развитие получает изобразительная деятельность. Рисунок становится предметным и детализированным. Графическое изображение человека характеризуется наличием туловища, глаз, рта, носа, волос, иногда одежды и ее деталей. Совершенствуется техническая сторона изобразительной деятельности. Дети могут рисовать основные геометрические фигуры, вырезать ножницами, наклеивать изображения на бумагу и т. д. Усложняется конструирование. Постройки могут включать 5–6 деталей. Формируются навыки конструирования по собственному замыслу, а также планирование последовательности действий.

Двигательная сфера ребенка характеризуется позитивными изменениями мелкой и крупной моторики. Развиваются ловкость, координация движений. Дети в этом возрасте лучше, чем младшие дошкольники, удерживают равновесие, перешагивают через небольшие преграды. Усложняются игры с мячом.

К концу среднего дошкольного возраста восприятие детей становится более развитым. Они оказываются способными назвать форму, на которую похож тот или иной предмет. Могут вычленять в сложных объектах простые формы и из простых форм воссоздавать сложные объекты. Дети способны упорядочить группы предметов по сенсорному признаку — величине, цвету;

выделить такие параметры, как высота, длина и ширина. Совершенствуется ориентация в пространстве.

Возрастает объем памяти. Дети запоминают до 7–8 названий предметов. Начинает складываться произвольное запоминание: дети способны принять задачу на запоминание, помнят поручения взрослых, могут выучить небольшое стихотворение и т. д. Начинает развиваться образное мышление. Дети способны использовать простые схематизированные изображения для решения несложных задач. Дошкольники могут строить по схеме, решать лабиринтные задачи. Развивается предвосхищение. На основе пространственного расположения объектов дети могут сказать, что произойдет в результате их взаимодействия. Однако при этом им трудно встать на позицию другого наблюдателя и во внутреннем плане совершить мысленное преобразование образа. Для детей этого возраста особенно характерны известные феномены Ж. Пиаже: сохранение количества, объема и величины. Например, если им предъявить три черных кружка из бумаги и семь белых кружков из бумаги и спросить: «Каких кружков больше — черных или белых?», большинство ответят, что белых больше. Но если спросить: «Каких больше — белых или бумажных?», ответ будет таким же — больше белых. Продолжает развиваться воображение. Формируются такие его особенности, как оригинальность и произвольность. Дети могут самостоятельно придумать небольшую сказку на заданную тему. Увеличивается устойчивость внимания. Ребенку оказывается доступной сосредоточенная деятельность в течение 15–20 минут. Он способен удерживать в памяти при выполнении каких-либо действий несложное условие.

В среднем дошкольном возрасте улучшается произношение звуков и дикция. Речь становится предметом активности детей. Они удачно имитируют голоса животных, интонационно выделяют речь тех или иных персонажей. Интерес вызывают ритмическая структура речи, рифмы. Развивается грамматическая сторона речи. Дошкольники занимаются словотворчеством на основе грамматических правил. Речь детей при взаимодействии друг с другом носит ситуативный характер, а при общении с взрослым становится внеситуативной.

Изменяется содержание общения ребенка и взрослого. Оно выходит за пределы конкретной ситуации, в которой оказывается ребенок. Ведущим становится познавательный мотив. Информация, которую ребенок получает в процессе общения, может быть сложной и трудной для понимания, но она вызывает у него интерес. У детей формируется потребность в уважении со стороны взрослого, для них оказывается чрезвычайно важной его похвала. Это приводит к их повышенной обидчивости на замечания. Повышенная обидчивость представляет собой возрастной феномен.

Взаимоотношения со сверстниками характеризуются избирательностью, которая выражается в предпочтении одних детей другим. Появляются постоянные партнеры по играм. В группах начинают выделяться лидеры. Появляются конкурентность, соревновательность. Последняя важна для сравнения себя с другим, что ведет к развитию образа Я ребенка, его детализации.

Основные достижения возраста связаны с развитием игровой деятельности; появлением ролевых и реальных взаимодействий; с развитием изобразительной деятельности; конструированием по замыслу, планированием; совершенствованием восприятия, развитием образного мышления и воображения, эгоцентричностью познавательной позиции; развитием памяти, внимания, речи, познавательной мотивации; формированием потребности в уважении со стороны взрослого, появлением обидчивости, конкурентности, соревновательности со сверстниками; дальнейшим развитием образа Я ребенка, его детализацией.

### **Старшая группа (дети от 5 до 6 лет)**

Дети шестого года жизни уже могут распределять роли до начала игры и строить свое поведение придерживаясь роли. Игровое взаимодействие сопровождается речью, соответствующей и по содержанию, и интонационно взятой роли. Речь, сопровождающая

реальные отношения детей, отличается от ролевой речи. Дети начинают осваивать социальные отношения и понимать подчиненность позиций в различных видах деятельности взрослых, одни роли становятся для них более привлекательными, чем другие. При распределении ролей могут возникать конфликты, связанные с субординацией ролевого поведения. Наблюдается организация игрового пространства, в котором выделяются смысловой «центр» и «периферия». (В игре «Больница» таким центром оказывается кабинет врача, в игре «Парикмахерская» — зал стрижки, а зал ожидания выступает в качестве периферии игрового пространства.) Действия детей в играх становятся разнообразными.

Развивается изобразительная деятельность детей. Это возраст наиболее активного рисования. В течение года дети способны создать до двух тысяч рисунков. Рисунки могут быть самыми разными по содержанию: это и жизненные впечатления детей, и воображаемые ситуации, и иллюстрации к фильмам и книгам. Обычно рисунки представляют собой схематичные изображения различных объектов, но могут отличаться оригинальностью композиционного решения, передавать статичные и динамичные отношения. Рисунки приобретают сюжетный характер; достаточно часто встречаются многократно повторяющиеся сюжеты с небольшими или, напротив, существенными изменениями. Изображение человека становится более детализированным и пропорциональным. По рисунку можно судить о половой принадлежности и эмоциональном состоянии изображенного человека. Конструирование характеризуется умением анализировать условия, в которых протекает эта деятельность. Дети используют и называют различные детали деревянного конструктора. Могут заменить детали постройки в зависимости от имеющегося материала. Овладевают обобщенным способом обследования образца. Дети способны выделять основные части предполагаемой постройки.

Конструктивная деятельность может осуществляться на основе схемы, по замыслу и по условиям. Появляется конструирование в ходе совместной деятельности. Дети могут конструировать из бумаги, складывая ее в несколько раз (два, четыре, шесть сгибаний); из природного материала. Они осваивают два способа конструирования: 1) от природного материала к художественному образу (ребенок «достаивает» природный материал до целостного образа, дополняя его различными деталями); 2) от художественного образа к природному материалу (ребенок подбирает необходимый материал, для того чтобы воплотить образ).

Продолжает совершенствоваться восприятие цвета, формы и величины, строения предметов; систематизируются представления детей. Они называют не только основные цвета и их оттенки, но и промежуточные цветовые оттенки; форму прямоугольников, овалов, треугольников. Воспринимают величину объектов, легко выстраивают в ряд — по возрастанию или убыванию - до 10 различных предметов. Однако дети могут испытывать трудности при анализе пространственного положения объектов, если сталкиваются с несоответствием формы и их пространственного расположения. Это свидетельствует о том, что в различных ситуациях восприятие представляет для дошкольников известные сложности, особенно если они должны одновременно учитывать несколько различных и при этом противоположных признаков.

В старшем дошкольном возрасте продолжает развиваться образное мышление. Дети способны не только решить задачу в наглядном плане, но и совершить преобразования объекта, указать, в какой последовательности объекты вступят во взаимодействие и т. д. Однако подобные решения окажутся правильными только в том случае, если дети будут применять адекватные мыслительные средства. Среди них можно выделить схематизированные представления, которые возникают в процессе наглядного моделирования; комплексные представления, отражающие представления детей о системе признаков, которыми могут обладать объекты, а также представления, отражающие стадии преобразования различных объектов и явлений (представления о цикличности изменений): представления о смене времен года, дня и ночи, об увеличении и уменьшении объектов в результате различных воздействий, представления о



развитии и т. д. Кроме того, продолжают совершенствоваться обобщения, что является основой словесно-логического мышления. В дошкольном возрасте у детей еще отсутствуют представления о классах объектов. Дети группируют объекты по признакам, которые могут изменяться, однако начинают формироваться операции логического сложения и умножения классов. Так, например, старшие дошкольники при группировке объектов могут учитывать два признака: цвет и форму (материал) и т. д. Как показали исследования отечественных психологов, дети старшего дошкольного возраста способны рассуждать и давать адекватные причинные объяснения, если анализируемые отношения не выходят за пределы их наглядного опыта.

Развитие воображения в этом возрасте позволяет детям сочинять достаточно оригинальные и последовательно разворачивающиеся истории. Воображение будет активно развиваться лишь при условии проведения специальной работы по его активизации. Продолжают развиваться устойчивость, распределение, переключаемость внимания. Наблюдается переход от произвольного к произвольному вниманию.

Продолжает совершенствоваться речь, в том числе ее звуковая сторона. Дети могут правильно воспроизводить шипящие, свистящие и сонорные звуки. Развиваются фонематический слух, интонационная выразительность речи при чтении стихов в сюжетно-ролевой игре и в повседневной жизни. Совершенствуется грамматический строй речи. Дети используют практически все части речи, активно занимаются словотворчеством. Богаче становится лексика: активно используются синонимы и антонимы. Развивается связная речь. Дети могут пересказывать, рассказывать по картинке, передавая не только главное, но и детали.

Достижения этого возраста характеризуются распределением ролей в игровой деятельности; структурированием игрового пространства; дальнейшим развитием изобразительной деятельности, отличающейся высокой продуктивностью; применением в конструировании обобщенного способа обследования образца; усвоением обобщенных способов изображения предметов одинаковой формы.

Восприятие в этом возрасте характеризуется анализом сложных форм объектов; развитие мышления сопровождается освоением мыслительных средств (схематизированные представления, комплексные представления, представления о цикличности изменений); развиваются умение обобщать, причинное мышление, воображение, произвольное внимание, речь, образ Я.

#### **Подготовительная к школе группа (дети от 6 до 7 лет)**

В сюжетно-ролевых играх дети подготовительной к школе группы начинают осваивать сложные взаимодействия людей, отражающие характерные значимые жизненные ситуации, например, свадьбу, рождение ребенка, болезнь, трудоустройство и т. д. Игровые действия детей становятся более сложными, обретают особый смысл, который не всегда открывается взрослому. Игровое пространство усложняется. В нем может быть несколько центров, каждый из которых поддерживает свою сюжетную линию. При этом дети способны отслеживать поведение партнеров по всему игровому пространству и менять свое поведение в зависимости от места в нем. Так, ребенок уже обращается к продавцу не просто как покупатель, а как покупатель-мама или покупатель-шофер и т. п. Исполнение роли акцентируется не только самой ролью, но и тем, в какой части игрового пространства эта роль воспроизводится. Например, исполняя роль водителя автобуса, ребенок командует пассажирами и подчиняется инспектору ГИБДД. Если логика игры требует появления новой роли, то ребенок может по ходу игры взять на себя новую роль, сохранив при этом роль, взятую ранее. Дети могут комментировать исполнение роли тем или иным участником игры.

Образы из окружающей жизни и литературных произведений, передаваемые детьми в изобразительной деятельности, становятся сложнее. Рисунки приобретают более детализированный характер, обогащается их цветовая гамма. Более явными становятся различия

между рисунками мальчиков и девочек. Мальчики охотно изображают технику, космос, военные действия и т. п. Девочки обычно рисуют женские образы: принцесс, балерин, моделей и т. д. Часто встречаются и бытовые сюжеты: мама и дочка, комната и т. д. Изображение человека становится еще более детализированным и пропорциональным. Появляются пальцы на руках, глаза, рот, нос, брови, подбородок. Одежда может быть украшена различными деталями. При правильном педагогическом подходе у дошкольников формируются художественно-творческие способности в изобразительной деятельности.

К подготовительной к школе группе дети в значительной степени осваивают конструирование из строительного материала. Они свободно владеют обобщенными способами анализа как изображений, так и построек; не только анализируют основные конструктивные особенности различных деталей, но и определяют их форму на основе сходства со знакомыми им объемными предметами. Свободные постройки становятся симметричными и пропорциональными, их строительство осуществляется на основе зрительной ориентировки. Дети быстро и правильно подбирают необходимый материал. Они достаточно точно представляют себе последовательность, в которой будет осуществляться постройка, и материал, который понадобится для ее выполнения; способны выполнять различные по степени сложности постройки как по собственному замыслу, так и по условиям. В этом возрасте дети уже могут освоить сложные формы сложения из листа бумаги и придумывать собственные, но этому их нужно специально обучать. Данный вид деятельности не просто доступен детям — он важен для углубления их пространственных представлений. Усложняется конструирование из природного материала. Дошкольникам уже доступны целостные композиции по предварительному замыслу, которые могут передавать сложные отношения, включать фигуры людей и животных. У детей продолжает развиваться восприятие, однако они не всегда могут одновременно учитывать несколько различных признаков.

Развивается образное мышление, однако воспроизведение метрических отношений затруднено. Это легко проверить, предложив детям воспроизвести на листе бумаги образец, на котором нарисованы девять точек, расположенных не на одной прямой. Как правило, дети не воспроизводят метрические отношения между точками: при наложении рисунков друг на друга точки детского рисунка не совпадают с точками образца.

Продолжают развиваться навыки обобщения и рассуждения, но они в значительной степени ограничиваются наглядными признаками ситуации. Продолжает развиваться воображение, однако часто приходится констатировать снижение развития воображения в этом возрасте в сравнении со старшей группой. Это можно объяснить различными влияниями, в том числе и средств массовой информации, приводящими к стереотипности детских образов.

Продолжает развиваться внимание дошкольников, оно становится произвольным. В некоторых видах деятельности время произвольного сосредоточения достигает 30 минут.

У дошкольников продолжает развиваться речь: ее звуковая сторона, грамматический строй, лексика. Развивается связная речь. В высказываниях детей отражаются как расширяющийся словарь, так и характер обобщений, формирующихся в этом возрасте. Дети начинают активно употреблять обобщающие существительные, синонимы, антонимы, прилагательные и т. д. В результате правильно организованной образовательной работы у детей развиваются диалогическая и некоторые виды монологической речи.

В подготовительной к школе группе завершается дошкольный возраст. Его основные достижения связаны с освоением мира вещей как предметов человеческой культуры; освоением форм позитивного общения с людьми; развитием половой идентификации, формированием позиции школьника. К концу дошкольного возраста ребенок обладает высоким уровнем познавательного и личностного развития, что позволяет ему в дальнейшем успешно учиться в школе.

МАДОУ «Промышленновский детский сад «Сказка» не посещают дети с ограниченными возможностями здоровья, имеется один ребенок-инвалид, занимающийся по основной образовательной программе.

## **Характеристики особенностей развития детей дошкольного возраста по выбранному направлению вариативной части Программы**

### **Программа «Цветные ладошки»**

Особенности художественной деятельности в первой младшей группе. Дети третьего года жизни по своему физическому и психическому развитию способны к приобретению простейших навыков в рисовании.

Задачи обучения, в первой младшей группе следующие:

- вызвать интерес к процессу рисования как деятельности, дающей результат;
- познакомить с материалами для рисования (карандашами, красками) и приемами пользования ими;
- научить пониманию рисунка взрослого как изображения предмета;
- научить приемам проведения прямых, округлых линий и замкнутых форм.

Особенности художественной деятельности во второй младшей группе. Дети четвертого года жизни понимают уже смысл рисования, хотя более или менее правильно изобразить предмет они пока не могут. В этом возрасте на первый план выдвигаются следующие задачи обучения изобразительным умениям и навыкам:

- научить изображению разнообразных прямолинейных и кругообразных форм несложных предметов, передавая их основные признаки (цвет, форму);
- развивать чувство цвета - умение различать и называть основные цвета;
- развивать композиционные навыки - располагать изображение в середине листа бумаги;
- совершенствовать технические навыки.

Особенности художественной деятельности в средней и старшей группе.

Задачами обучения детей в средней группе являются следующие:

- научить изображению предметов округлой и прямоугольной форм, передаче их строения, основных частей и деталей;
- научить использованию цвета как художественного выразительного средства;
- развивать композиционные умения в расположении предмета в центре листа;
- совершенствовать технические навыки в закрашивании рисунка карандашами и красками.

Усложнение программного материала выражается в более точной передаче формы (овал или круг) и аккуратной раскраске изображения. Решение этих задач требует более развитой способности сравнивать и выделять особенности форм, имеющих округлые очертания, но отличных друг от друга по длине и ширине. Новым в обучении детей изображению предметов является передача строения с ритмично расположенными частями (вверху - внизу, с одной стороны - с другой стороны), а также некоторых пропорциональных соотношений частей.

Учебными задачами в старшей группе являются следующие:

- научить правильной передаче формы предмета, его признаков, относительной величины и положения частей;
- научить передаче в рисунке несложных движений;
- развивать и совершенствовать чувство цвета;
- развивать технические навыки работы с карандашом (способы штриховки) и красками (приемы действия кистью); научить приемам рисования цветными мелками, углем, сангиной, акварельными красками.

Усложнение учебных заданий обосновано дальнейшим развитием детей. Значительно расширяется их опыт; они приобретают много новых знаний благодаря наблюдению окружающей жизни, чтению художественной литературы, рассказам взрослых и т. д. Старшему дошкольнику доступны понимание и передача в рисунке изменений положения некоторых частей тела человека: поднятые руки, согнутые в коленях ноги. Умение создавать выразительный образ связано с развитием способности замечать характерные черты предметов.

Особенности художественной деятельности в подготовительной группе. В подготовительной группе завершается обучение дошкольников изобразительным умениям и навыкам. Дети должны прийти в школу, владея первоначальными навыками в рисовании предметов с натуры и по памяти, способностью видеть в окружающей жизни разнообразие форм, красок, положение предметов в пространстве.

У детей шести лет довольно хорошо развито аналитическое мышление. Они могут выделять как общие признаки, присущие предметам одного вида, так и индивидуальные особенности, отличающие один предмет от другого.

В подготовительной группе дети начинают рисовать с предварительного наброска, в котором намечаются сначала основные части, а затем уточняются детали. Использование наброска заставляет ребенка внимательно анализировать натуру, выделять главное в ней, согласовывать детали, планировать свою работу.

Изображения различных предметов закрепляются и совершенствуются в сюжетном рисовании.

## **Программа раннего физического развития детей дошкольного возраста**

### **Характеристика дошкольного возраста (3–7 лет)**

Этот возрастной период характеризуется расширением предметного мира и необходимостью действия в мире реальных вещей. Начинает формироваться самосознание и самооценка ребенка, а также уровень притязаний. При этом важным аспектом является формирование положительной самооценки, которая в дальнейшем способна быть стержневым фактором личности и обуславливает формирование «спортивного характера». Самый сильный мотив для целенаправленной деятельности детей 3–7 лет (спортивной деятельности) – поощрение и получение награды. В этой связи педагогу важно предусмотреть варианты позитивного подкрепления успехов дошкольников. Менее сильный мотив деятельности для детей 3–7 лет – наказание.

Ведущая деятельность дошкольного возраста – игровая. Именно в процессе игры у детей 3–7 лет формируется активное запоминание, образное мышление, двигательная деятельность и отрабатываются социальные роли. В ролевой игре можно сравнить свои возможности и других детей, лучше познать себя. Как писал Л. С. Выготский, «игра в конденсированном виде содержит в себе, как в фокусе увеличительного стекла, все тенденции развития». Целесообразно строить физкультурные занятия в форме игры. При этом чем младше ребенок, тем больше игры должно быть в занятии.

С 3 до 7 лет становится более устойчивой структура движений и совершенствуется перемещение рук в игровых и бытовых ситуациях, начинается согласованное движение рук и ног при ходьбе и беге. До 3–5 лет произвольная моторика конечностей сопровождается многообразными избыточными движениями.

К 4 годам формируется структура ходьбы, но она остается неритмичной и нестабильной. С 4 лет возможно целенаправленное воздействие на формирование движений, оптимально сочетающее в себе показ со словесной инструкцией.

Асинхронность ребенка 3–5 лет сменяется к 6–7 годам выраженной синхронностью действий. С 3–7 лет программирование произвольных движений осуществляется на базе зрительной обратной связи.

Новые движения формируются длительно, и большое значение имеет технология обучения. Широко используемый на этапе 3–5 лет метод подражания (механического копирования) в 5–6 лет должен смениться методом осознанного выполнения движения, задаваемого четкой, доступной, поэлементной словесной инструкцией и демонстрацией. В этот возрастной период точность движений переходит под контроль органов зрения самого ребенка.

Состояние опорно-двигательного аппарата и связанного с ним физического качества гибкости у дошкольников характеризуется наличием большого количества эластических волокон в соединительной ткани связок и низким уровнем минеральной плотности костной ткани, что обеспечивает высокий уровень гибкости, сохраняющийся до конца дошкольного возраста.

Динамическая нагрузка увеличивается с возрастом за счет развития мышц последовательно от нижних конечностей (3–5 лет) к верхним конечностям (6–7 лет). Такая последовательность роста и развития конечностей определяет набор развивающих упражнений на определенные группы мышц и частей тела. Поэтому нагрузку в 3–5-летнем возрасте следует давать сначала на крупные группы мышц нижних конечностей, с 5–6 лет – на верхние конечности. Длительность работы динамической нагрузки в 3 года составляет 80 с, в 5 лет – 120 с, к 7 годам – не более 130 с.

Исходя из выше сказанного, *основными задачами физического воспитания* в возрасте 3–7 лет являются:

- оптимизация физического и психомоторного развития; - оптимизация двигательных навыков; - формирование физических качеств.

Формы организации занятий: индивидуальные занятия, занятия в подгруппе.

Средства физического воспитания: основная гимнастика, подвижные игры, плавание.

### **Программа «Социокультурные истоки**

В возрасте 3-4 года определяющей потребностью в общении у детей является потребность самовыражения и потребность в доброжелательном внимании. В процессе реализации программы в младшей группе детского сада ставятся задачи развития:

- Коммуникативных умений (умение слушать друг друга, проявлять свое отношение к услышанному);

- Доверия к взрослому, формирование ощущения собственной значимости.

У детей 4-5 лет повышается значимость общения со сверстниками, а главной коммуникативной потребностью становится потребность в сотрудничестве с детьми и взрослыми и признании с их стороны.

*В возрасте 4-5 лет ставятся задачи развития:*

- Навыков познавательного и личностного общения со сверстниками и взрослыми; - Способности следовать нравственным нормам и правилам на основе формирующихся у детей потребностей в социальном соответствии;

- Способности чувствовать эмоциональное состояние окружающих и быть благодарными, заботливыми и внимательными к родителям другим близким людям;

- Умения устанавливать дружеские отношения со сверстниками.

У старших дошкольников основными личностными мотивами в общении со взрослыми и сверстниками является потребность в сопереживании и взаимопонимании. Для старшего дошкольника очень важным мотивом является познавательный аспект общения. *В старшей группе ставятся задачи развития:*

- Монологической и диалогической речи;

- Способности понимать эмоциональное состояние других людей, сочувствовать и сопереживать, проявлять эмпатию;

- Умения выражать разные эмоциональные состояния в процессе общения;

- Умения вступать в диалоговое общение со сверстниками и взрослыми;
- Умения использование вербальные и невербальные средства общения;
- Взаимопонимания (умение понять сверстника и взрослого, принять точку зрения собеседника, быть терпимым к иному мнению);
- Умения делиться своими знаниями со сверстниками и взрослыми;

*А также решаются задачи:*

- Актуализации опыта активного взаимодействия (проявление открытости и доверия к близким людям, умения присоединяться к общению);
- Формирования готовности к сотрудничеству (приходить к согласию, уметь слушать и слышать, уважительно общаться со всеми участниками образовательного процесса, участвовать на равных в общем деле).

*Для 6-7 летних детей* первостепенной становится задача дальнейшего развития умений и навыков деятельностного, познавательного и личностного общения со сверстниками и взрослыми.

*В возрасте 6-7 лет ставятся задачи развития умений:*

- Понимать сверстников и взрослых;
- Принимать точку зрения собеседника;
- Делиться своими знаниями;
- Взаимодействовать в общем деле.

*Показателями диагностики коммуникативного аспекта качества образования являются поведенческие показатели:*

- Умение слушать, умение говорить, умение вступать в контакт, поддерживать и завершать общение;
- Видеть, слышать и чувствовать каждого, присоединяться к партнёру, выражать собственную оценку;
- Приходить к согласию, быть терпимым к иному мнению;
- Уважительно общаться со всеми участниками образовательного процесса;
- Выражать собственную оценку от прочитанного взрослым и услышанного в процессе общения со взрослыми и сверстниками. У ребёнка старшего дошкольного возраста в коммуникативном аспекте качества образования, кроме указанных выше показателей, прослеживаются развитые психологические умения:
- Преодолевать барьеры в общении;
- Проявлять эмпатию к сверстникам и взрослым;
- Снижать излишнее напряжение в общении;
- Использовать ситуативные нормы приветствия, нормы речевого этикета при высказывании своего мнения;
- Высказывать пожелание, просьбу, совет, предложение, сочувствие;
- Использовать невербальные средства общения.

Инициативная личность развивается, как известно, в деятельности. Развитие коммуникативной инициативы детей в процессе реализации программы «Социокультурные истоки» предполагает включенность ребенка во взаимодействие со сверстниками и взрослыми, где развиваются эмпатия и коммуникативная функция речи. «Истоки» формируют в детях разные виды коммуникативных умений: речевые, социально-психологические, психологические, нормы речевого этикета, умение использовать невербальные средства общения.

## **1.2. Планируемые результаты освоения Программы**

Планируемые результаты освоения ООП в каждой возрастной группе, конкретизирующие требования ФГОС ДО к целевым ориентирам по п. 15 ФОП ДО.

Результаты освоения Программы представлены в виде целевых ориентиров дошкольного образования и представляют собой возрастные характеристики возможных достижений ребенка к завершению дошкольного образования.

Степень выраженности возрастных характеристик возможных достижений может различаться у детей одного возраста по причине высокой индивидуализации их психического развития и разных стартовых условий освоения образовательной программы. Обозначенные различия не должны быть констатированы как трудности ребенка в освоении основной образовательной программы МАДОУ и не подразумевают его включения в соответствующую целевую группу.

Планируемые результаты освоения Программы конкретизируют требования Стандарта к целевым ориентирам в обязательной части и части, формируемой участниками образовательных отношений, с учетом возрастных возможностей и индивидуальных различий (индивидуальных траекторий развития) детей.

### **1.2.1. Планируемые результаты (целевые ориентиры) освоения Программы в раннем возрасте (к трем годам)**

#### **К трем годам:**

у ребенка развита крупная моторика, он активно использует освоенные ранее движения, начинает осваивать бег, прыжки, повторяет за взрослым простые имитационные упражнения, понимает указания взрослого, выполняет движения по зрительному и звуковому ориентирам; с желанием играет в подвижные игры; ребенок демонстрирует элементарные культурно-гигиенические навыки, владеет простейшими навыками самообслуживания (одевание, раздевание, самостоятельно ест и тому подобное); ребенок стремится к общению со взрослыми, реагирует на их настроение;

ребенок проявляет интерес к сверстникам; наблюдает за их действиями и подражает им; играет рядом;

ребенок понимает и выполняет простые поручения взрослого;

ребенок стремится проявлять самостоятельность в бытовом и игровом поведении;

ребенок способен направлять свои действия на достижение простой, самостоятельно поставленной цели; знает, с помощью каких средств и в какой последовательности продвигаться к цели;

ребенок владеет активной речью, использует в общении разные части речи, простые предложения из 4-х слов и более, включенные в общение; может обращаться с вопросами и просьбами;

ребенок проявляет интерес к стихам, сказкам, повторяет отдельные слова и фразы за взрослым;

ребенок рассматривает картинки, показывает и называет предметы, изображенные на них;

ребенок различает и называет основные цвета, формы предметов, ориентируется в основных пространственных и временных отношениях;

ребенок осуществляет поисковые и обследовательские действия;

ребенок знает основные особенности внешнего облика человека, его деятельности, свое имя, имена близких, демонстрирует первоначальные представления о населенном пункте, в котором живет (город, село и так далее);

ребенок имеет представления об объектах живой и неживой природы ближайшего окружения и их особенностях, проявляет положительное отношение и интерес к взаимодействию с природой, наблюдает за явлениями природы, старается не причинять вред живым объектам;

ребенок с удовольствием слушает музыку, подпевает, выполняет простые танцевальные движения;

ребенок эмоционально откликается на красоту природы и произведения искусства;

ребенок осваивает основы изобразительной деятельности (лепка, рисование) и конструирования: может выполнять уже довольно сложные постройки (гараж, дорогу к нему, забор) и играть с ними; рисует дорожки, дождик, шарики; лепит палочки, колечки, лепешки;

ребенок активно действует с окружающими его предметами, знает названия, свойства и назначение многих предметов, находящихся в его повседневном обиходе;

ребенок в играх отображает действия окружающих («готовит обед», «ухаживает за больным» и другое), воспроизводит не только их последовательность и взаимосвязь, но и социальные отношения (ласково обращается с куклой, делает ей замечания), заранее определяет цель («Я буду лечить куклу»).

### **1.2.2. Планируемые результаты (целевые ориентиры) освоения Программы в дошкольном возрасте**

#### **К четырем годам:**

ребенок демонстрирует положительное отношение к разнообразным физическим упражнениям, проявляет избирательный интерес к отдельным двигательным действиям (бросание и ловля мяча, ходьба, бег, прыжки) и подвижным играм;

ребенок проявляет элементы самостоятельности в двигательной деятельности, с интересом включается в подвижные игры, стремится к выполнению правил и основных ролей в игре, выполняет простейшие правила построения и перестроения, выполняет ритмические упражнения под музыку;

ребенок демонстрирует координацию движений при выполнении упражнений, сохраняет равновесие при ходьбе, беге, прыжках, способен реагировать на сигналы, переключаться с одного движения на другое, выполнять движения в общем для всех темпе;

ребенок владеет культурно-гигиеническими навыками: умывание, одевание и тому подобное, соблюдает требования гигиены, имеет первичные представления о факторах, положительно влияющих на здоровье;

ребенок проявляет доверие к миру, положительно оценивает себя, говорит о себе в первом лице;

ребенок откликается эмоционально на ярко выраженное состояние близких и сверстников по показу и побуждению взрослых; дружелюбно настроен в отношении других детей;

ребенок владеет элементарными нормами и правилами поведения, связанными с определенными разрешениями и запретами («можно», «нельзя»), демонстрирует стремление к положительным поступкам;

ребенок демонстрирует интерес к сверстникам в повседневном общении и бытовой деятельности, владеет элементарными средствами общения в процессе взаимодействия со сверстниками;

ребенок проявляет интерес к правилам безопасного поведения; осваивает безопасные способы обращения со знакомыми предметами ближайшего окружения;

ребенок охотно включается в совместную деятельность со взрослым, подражает его действиям, отвечает на вопросы взрослого и комментирует его действия в процессе совместной деятельности;



ребенок произносит правильно в словах все гласные и согласные звуки, кроме шипящих и сонорных, согласовывает слова в предложении в роде, числе и падеже, повторяет за педагогическим работником (далее - педагог) рассказы из 3-4 предложений, пересказывает знакомые литературные произведения, использует речевые формы вежливого общения;

ребенок понимает содержание литературных произведений и участвует в их драматизации, рассматривает иллюстрации в книгах, запоминает небольшие потешки, стихотворения, эмоционально откликается на них;

ребенок демонстрирует умения вступать в речевое общение со знакомыми взрослыми: понимает обращенную к нему речь, отвечает на вопросы, используя простые распространенные предложения;

проявляет речевую активность в общении со сверстником;

ребенок совместно со взрослым пересказывает знакомые сказки, короткие стихи;

ребенок демонстрирует познавательную активность в деятельности, проявляет эмоции удивления в процессе познания, отражает в общении и совместной деятельности со взрослыми и сверстниками полученные представления о предметах и объектах ближайшего окружения, задает вопросы констатирующего и проблемного характера;

ребенок проявляет потребность в познавательном общении со взрослыми; демонстрирует стремление к наблюдению, сравнению, обследованию свойств и качеств предметов, к простейшему экспериментированию с предметами и материалами: проявляет элементарные представления о величине, форме и количестве предметов и умения сравнивать предметы по этим характеристикам;

ребенок проявляет интерес к миру, к себе и окружающим людям;

ребенок знает об объектах ближайшего окружения: о родном населенном пункте, его названии, достопримечательностях и традициях;

ребенок имеет представление о разнообразных объектах живой и неживой природы ближайшего окружения, выделяет их отличительные особенности и свойства, различает времена года и характерные для них явления природы, имеет представление о сезонных изменениях в жизни животных, растений и человека, интересуется природой, положительно относится ко всем живым существам, знает о правилах поведения в природе, заботится о животных и растениях, не причиняет им вред;

ребенок способен создавать простые образы в рисовании и аппликации, строить простую композицию с использованием нескольких цветов, создавать несложные формы из глины и теста, видоизменять их и украшать; использовать простые строительные детали для создания постройки с последующим ее анализом;

ребенок с интересом вслушивается в музыку, запоминает и узнает знакомые произведения, проявляет эмоциональную отзывчивость, различает музыкальные ритмы, передает их в движении;

ребенок активно взаимодействует со сверстниками в игре, принимает на себя роль и действует от имени героя, строит ролевые высказывания, использует предметы-заместители, разворачивает несложный игровой сюжет из нескольких эпизодов;

ребенок в дидактических играх действует в рамках правил, в театрализованных играх разыгрывает отрывки из знакомых сказок, рассказов, передает интонацию и мимические движения.

#### **К пяти годам:**

ребенок проявляет интерес к разнообразным физическим упражнениям, действиям с физкультурными пособиями, настойчивость для достижения результата, испытывает потребность в двигательной активности;

ребенок демонстрирует координацию, быстроту, силу, выносливость, гибкость, ловкость, развитие крупной и мелкой моторики, активно и с интересом выполняет основные движения, общеразвивающие упражнения и элементы спортивных упражнений, с желанием играет в подвижные игры, ориентируется в пространстве, переносит освоенные движения в самостоятельную деятельность;

ребенок стремится узнать о правилах здорового образа жизни, готов элементарно охарактеризовать свое самочувствие, привлечь внимание взрослого в случае недомогания;

ребенок стремится к самостоятельному осуществлению процессов личной гигиены, их правильной организации;

ребенок выполняет самостоятельно правила общения со взрослым, внимателен к его словам и мнению, стремится к познавательному, интеллектуальному общению со взрослыми: задает много вопросов поискового характера, стремится к одобряемым формам поведения, замечает ярко выраженное эмоциональное состояние окружающих людей, по примеру педагога проявляет сочувствие;

ребенок без напоминания взрослого здоровается и прощается, говорит «спасибо» и «пожалуйста»;

ребенок демонстрирует стремление к общению со сверстниками, по предложению педагога может договориться с детьми, стремится к самовыражению в деятельности, к признанию и уважению сверстников;

ребенок познает правила безопасного поведения и стремится их выполнять в повседневной жизни;

ребенок самостоятелен в самообслуживании;

ребенок проявляет познавательный интерес к труду взрослых, профессиям, технике; отражает эти представления в играх;

ребенок стремится к выполнению трудовых обязанностей, охотно включается в совместный труд со взрослыми или сверстниками;

ребенок инициативен в разговоре, использует разные типы реплик и простые формы объяснительной речи, речевые контакты становятся более длительными и активными;

ребенок большинство звуков произносит правильно, пользуется средствами эмоциональной и речевой выразительности;

ребенок самостоятельно пересказывает знакомые сказки, с небольшой помощью взрослого составляет описательные рассказы и загадки;

ребенок проявляет словотворчество, интерес к языку, с интересом слушает литературные тексты, воспроизводит текст;

ребенок способен рассказать о предмете, его назначении и особенностях, о том, как он был создан;

ребенок проявляет стремление к общению со сверстниками в процессе познавательной деятельности, осуществляет обмен информацией; охотно сотрудничает со взрослыми не только в совместной деятельности, но и в свободной самостоятельной; отличается высокой активностью и любознательностью;

ребенок активно познает и называет свойства и качества предметов, особенности объектов природы, исследовательские действия; объединяет предметы и объекты в видовые категории с указанием характерных признаков;

ребенок задает много вопросов поискового характера, включается в деятельность экспериментирования, использует исследовательские действия, предпринимает попытки сделать логические выводы;

ребенок с удовольствием рассказывает о себе, своих желаниях, достижениях, семье, семейном быте, традициях; активно участвует в мероприятиях и праздниках, готовящихся в группе, в ДОО, имеет представления о малой родине, названии населенного пункта, улицы, некоторых памятных местах;

ребенок имеет представление о разнообразных представителях живой природы родного края, их особенностях, свойствах объектов неживой природы, сезонных изменениях в жизни природы, явлениях природы, интересуется природой, экспериментирует, положительно относится ко всем живым существам, знает правила поведения в природе, стремится самостоятельно ухаживать за растениями и животными, беречь их;

ребенок владеет количественным и порядковым счетом в пределах пяти, умением непосредственно сравнивать предметы по форме и величине, различает части суток, знает их последовательность, понимает временную последовательность «вчера, сегодня, завтра», ориентируется от себя в движении; использует математические представления для познания окружающей действительности;

ребенок проявляет интерес к различным видам искусства, эмоционально откликается на отраженные в произведениях искусства действия, поступки, события;

ребенок проявляет себя в разных видах музыкальной, изобразительной, театрализованной деятельности, используя выразительные и изобразительные средства; ребенок использует накопленный художественно-творческий опыт в самостоятельной деятельности, с желанием участвует в культурно-досуговой деятельности (праздниках, развлечениях и других видах культурно-досуговой деятельности);

ребенок создает изображения и постройки в соответствии с темой, используя разнообразные материалы, владеет техническими и изобразительными умениями;

ребенок называет роль до начала игры, обозначает новую роль по ходу игры, активно использует предметы-заместители, предлагает игровой замысел и проявляет инициативу в развитии сюжета, активно включается в ролевой диалог, проявляет творчество в создании игровой обстановки;

ребенок принимает игровую задачу в играх с правилами, проявляет интерес к результату, выигрышу; ведет негромкий диалог с игрушками, комментирует их «действия» в режиссерских играх.

#### **К шести годам:**

ребенок демонстрирует ярко выраженную потребность в двигательной активности, проявляет интерес к новым и знакомым физическим упражнениям, пешим прогулкам, показывает избирательность и инициативу при выполнении упражнений, имеет представления о некоторых видах спорта, туризме, как форме активного отдыха;

ребенок проявляет осознанность во время занятий физической культурой, демонстрирует выносливость, быстроту, силу, гибкость, ловкость, координацию, выполняет упражнения в заданном ритме и темпе, способен проявить творчество при составлении несложных комбинаций из знакомых упражнений;

ребенок проявляет доступный возрасту самоконтроль, способен привлечь внимание других детей и организовать знакомую подвижную игру;

ребенок проявляет духовно-нравственные качества и основы патриотизма в процессе ознакомления с видами спорта и достижениями российских спортсменов;

ребенок владеет основными способами укрепления здоровья (закаливание, утренняя гимнастика, соблюдение личной гигиены, безопасное поведение и другие); мотивирован на сбережение и укрепление собственного здоровья и здоровья окружающих;

ребенок настроен положительно по отношению к окружающим, охотно вступает в общение со взрослыми и сверстниками, проявляет сдержанность по отношению к незнакомым людям, при общении со взрослыми и сверстниками ориентируется на общепринятые нормы и правила культуры поведения, проявляет в поведении уважение и привязанность к родителям (законным представителям), демонстрирует уважение к педагогам, интересуется жизнью семьи и ДОО;

ребенок способен различать разные эмоциональные состояния взрослых и сверстников, учитывает их в своем поведении, откликается на просьбу помочь, в оценке поступков опирается на нравственные представления;

ребенок проявляет активность в стремлении к познанию разных видов труда и профессий, бережно относится к предметному миру как результату труда взрослых, стремится участвовать в труде взрослых, самостоятелен, инициативен в самообслуживании, участвует со сверстниками в разных видах повседневного и ручного труда;

ребенок владеет представлениями о безопасном поведении, соблюдает правила безопасного поведения в разных видах деятельности, демонстрирует умения правильно и безопасно пользоваться под присмотром взрослого бытовыми предметами и приборами, безопасного общения с незнакомыми животными, владеет основными правилами безопасного поведения на улице;

ребенок регулирует свою активность в деятельности, умеет соблюдать очередность и учитывать права других людей, проявляет инициативу в общении и деятельности, задает вопросы различной направленности, слушает и понимает взрослого, действует по правилу или образцу в разных видах деятельности, способен к произвольным действиям;

ребенок проявляет инициативу и самостоятельность в процессе придумывания загадок, сказок, рассказов, владеет первичными приемами аргументации и доказательства, демонстрирует богатый словарный запас, безошибочно пользуется обобщающими словами и понятиями, самостоятельно пересказывает рассказы и сказки, проявляет избирательное отношение к произведениям определенной тематики и жанра;

ребенок испытывает познавательный интерес к событиям, находящимся за рамками личного опыта, фантазирует, предлагает пути решения проблем, имеет представления о социальном, предметном и природном мире;

ребенок устанавливает закономерности причинно-следственного характера, приводит логические высказывания; проявляет любознательность;

ребенок использует математические знания, способы и средства для познания окружающего мира; способен к произвольным умственным действиям; логическим операциям анализа, сравнения, обобщения, систематизации, классификации и другим, оперируя предметами разными по величине, форме, количеству; владеет счетом, ориентировкой в пространстве и времени;

ребенок знает о цифровых средствах познания окружающей действительности, использует некоторые из них, придерживаясь правил безопасного обращения с ними;

ребенок проявляет познавательный интерес к населенному пункту, в котором живет, знает некоторые сведения о его достопримечательностях, событиях городской и сельской жизни; знает название своей страны, ее государственные символы;

ребенок имеет представление о живой природе разных регионов России, может классифицировать объекты по разным признакам; имеет представление об особенностях и потребностях живого организма, изменениях в жизни природы в разные сезоны года, соблюдает правила поведения в природе, ухаживает за растениями и животными, бережно относится к ним;

ребенок проявляет интерес и (или) с желанием занимается музыкальной, изобразительной, театрализованной деятельностью; различает виды, жанры, формы в музыке, изобразительном и театральном искусстве; проявляет музыкальные и художественно-творческие способности;

ребенок принимает активное участие в праздничных программах и их подготовке; взаимодействует со всеми участниками культурно-досуговых мероприятий;

ребенок самостоятельно определяет замысел рисунка, аппликации, лепки, постройки, создает образы и композиционные изображения, интегрируя освоенные техники и средства выразительности, использует разнообразие материалы;

ребенок согласовывает свои интересы с интересами партнеров в игровой деятельности, умеет предложить и объяснить замысел игры, комбинировать сюжеты на основе разных событий, создавать игровые образы, управлять персонажами в режиссерской игре;

ребенок проявляет интерес к игровому экспериментированию, развивающим и познавательным играм, в играх с готовым содержанием и правилами действует в точном соответствии с игровой задачей и правилами.

### **1.2.3. Планируемые результаты (целевые ориентиры) на этапе завершения освоения Программы (к концу дошкольного возраста)**

#### **К семи годам:**

у ребенка сформированы основные психофизические и нравственно-волевые качества;

ребенок владеет основными движениями и элементами спортивных игр, может контролировать свои движение и управлять ими;

ребенок соблюдает элементарные правила здорового образа жизни и личной гигиены;

ребенок результативно выполняет физические упражнения (общеразвивающие, основные движения, спортивные), участвует в туристских пеших прогулках, осваивает простейшие туристские навыки, ориентируется на местности;

ребенок проявляет элементы творчества в двигательной деятельности;

ребенок проявляет нравственно-волевые качества, самоконтроль и может осуществлять анализ своей двигательной деятельности;

ребенок проявляет духовно-нравственные качества и основы патриотизма в ходе занятий физической культурой и ознакомлением с достижениями российского спорта;

ребенок имеет начальные представления о правилах безопасного поведения в двигательной деятельности; о том, что такое здоровье, понимает, как поддержать, укрепить и сохранить его;

ребенок владеет навыками личной гигиены, может заботливо относиться к своему здоровью и здоровью окружающих, стремится оказать помощь и поддержку другим людям;

ребенок соблюдает элементарные социальные нормы и правила поведения в различных видах деятельности, взаимоотношениях со взрослыми и сверстниками;

ребенок владеет средствами общения и способами взаимодействия со взрослыми и сверстниками; способен понимать и учитывать интересы и чувства других; договариваться и дружить со сверстниками; старается разрешать возникающие конфликты конструктивными способами;

ребенок способен понимать свои переживания и причины их возникновения, регулировать свое поведение и осуществлять выбор социально одобряемых действий в конкретных ситуациях, обосновывать свои ценностные ориентации;

ребенок стремится сохранять позитивную самооценку;

ребенок проявляет положительное отношение к миру, разным видам труда, другим людям и самому себе;

у ребенка выражено стремление заниматься социально значимой деятельностью; ребенок способен откликаться на эмоции близких людей, проявлять эмпатию (сочувствие, сопереживание, содействие);

ребенок способен к осуществлению социальной навигации как ориентации в социуме и соблюдению правил безопасности в реальном и цифровом взаимодействии;

ребенок способен решать адекватные возрасту интеллектуальные, творческие и личностные задачи; применять накопленный опыт для осуществления различных видов детской деятельности, принимать собственные решения и проявлять инициативу;

ребенок владеет речью как средством коммуникации, ведет диалог со взрослыми и сверстниками, использует формулы речевого этикета в соответствии с ситуацией общения, владеет коммуникативно-речевыми умениями;

ребенок знает и осмысленно воспринимает литературные произведения различных жанров, имеет предпочтения в жанрах литературы, проявляет интерес к книгам познавательного характера, определяет характеры персонажей, мотивы их поведения, оценивает поступки литературных героев;

ребенок обладает начальными знаниями о природном и социальном мире, в котором он живет: элементарными представлениями из области естествознания, математики, истории, искусства и спорта, информатики и инженерии и тому подобное; о себе, собственной принадлежности и принадлежности других людей к определенному полу; составе семьи, родственных отношениях и взаимосвязях, семейных традициях; об обществе, его национально-культурных ценностях; государстве и принадлежности к нему;

ребенок проявляет любознательность, активно задает вопросы взрослым и сверстникам; интересуется субъективно новым и неизвестным в окружающем мире; способен самостоятельно придумывать объяснения явлениям природы и поступкам людей; склонен наблюдать, экспериментировать; строить смысловую картину окружающей реальности, использует основные культурные способы деятельности;

ребенок имеет представление о жизни людей в России, имеет некоторые представления о важных исторических событиях Отечества; имеет представление о многообразии стран и народов мира;

ребенок способен применять в жизненных и игровых ситуациях знания о количестве, форме, величине предметов, пространстве и времени, умения считать, измерять, сравнивать, вычислять и тому подобное;

ребенок имеет разнообразные познавательные умения: определяет противоречия, формулирует задачу исследования, использует разные способы и средства проверки предположений: сравнение с эталонами, классификацию, систематизацию, некоторые цифровые средства и другое;

ребенок имеет представление о некоторых наиболее ярких представителях живой природы России и планеты, их отличительных признаках, среде обитания, потребностях живой природы, росте и развитии живых существ; свойствах неживой природы, сезонных изменениях в природе, наблюдает за погодой, живыми объектами, имеет сформированный познавательный интерес к природе, осознанно соблюдает правила поведения в природе, знает способы охраны природы, демонстрирует заботливое отношение к ней;

ребенок способен воспринимать и понимать произведения различных видов искусства, имеет предпочтения в области музыкальной, изобразительной, театрализованной деятельности; ребенок выражает интерес к культурным традициям народа в процессе знакомства с различными видами и жанрами искусства; обладает начальными знаниями об искусстве;

ребенок владеет умениями, навыками и средствами художественной выразительности в различных видах деятельности и искусства; использует различные технические приемы в свободной художественной деятельности;

ребенок участвует в создании индивидуальных и коллективных творческих работ, тематических композиций к праздничным утренникам и развлечениям, художественных проектах;

ребенок самостоятельно выбирает технику и выразительные средства для наиболее точной передачи образа и своего замысла, способен создавать сложные объекты и композиции, преобразовывать и использовать с учетом игровой ситуации;

ребенок владеет разными формами и видами игры, различает условную и реальную ситуации, предлагает и объясняет замысел игры, комбинирует сюжеты на основе реальных, вымышленных событий, выполняет несколько ролей в одной игре, подбирает разные средства для создания игровых образов, согласовывает свои интересы с интересами партнеров по игре, управляет персонажами в режиссерской игре;

ребенок проявляет интерес к игровому экспериментированию с предметами, к развивающим и познавательным играм, в играх с готовым содержанием и правилами может объяснить содержание и правила игры другим детям, в совместной игре следит за точным выполнением правил всеми участниками;

ребенок способен планировать свои действия, направленные на достижение конкретной цели; демонстрирует сформированные предпосылки к учебной деятельности и элементы готовности к школьному обучению.

### **Планируемые результаты освоения вариативной части Программы Программа «Цветные ладошки»**

Общие показатели развития детского творчества:

1. Субъективная новизна, оригинальность и вариантность, как способов решения творческой задачи, так и результата детского творчества.

2. Нахождение адекватных выразительно-изобразительных средств для создания художественного образа.

3. Большая динамика малого опыта, склонность к экспериментированию с художественными материалами с целью «открытия» их свойств и способов создания художественных образов.

4. Индивидуальный «почерк» детской продукции.

5. Самостоятельность при выборе темы, сюжета, композиции, художественной выразительности.

6. Способность к интерпретации художественных образов.

7. Общая ручная умелость

### **Программа раннего физического развития детей дошкольного возраста**

Результаты физического развития в раннем возрасте:

–ребенок интересуется окружающими предметами и активно действует с ними; эмоционально вовлечен в действия с игрушками и другими предметами, стремится проявлять настойчивость в достижении результата своих действий;

–стремится к общению со взрослыми и активно подражает им в движениях и действиях; появляются игры, в которых ребенок воспроизводит действия взрослого;

– проявляет интерес к сверстникам; наблюдает за их действиями и подражает им;

– у ребенка развита крупная моторика, он стремится осваивать различные виды движения (бег, лазанье, перешагивание и пр.).

Целевые ориентиры физического развития на этапе завершения дошкольного образования:

–ребенок овладевает основными культурными способами деятельности, проявляет инициативу и самостоятельность в разных видах деятельности, в том числе двигательной; способен выбрать себе род занятий, участников по подвижным играм;

– ребенок обладает установкой положительного отношения к двигательной активности;

–активно взаимодействует со сверстниками и взрослыми, участвует в совместных подвижных играх; способен договариваться, учитывать интересы и чувства других, сопереживать неудачам и радоваться успехам других; адекватно проявляет свои чувства, в том числе чувство веры в себя, старается разрешать конфликты во время подвижных игр;

–ребенок обладает развитым воображением, которое реализуется в двигательной деятельности;

–у ребенка развита крупная и мелкая моторика; он подвижен, вынослив, владеет основными движениями, может контролировать свои движения и управлять ими;

– ребенок способен к волевым усилиям, может следовать социальным нормам поведения и правилам в двигательной деятельности; может соблюдать правила безопасного поведения во время физических упражнений и подвижных игр, правила личной гигиены;

–осознает пользу занятий физической культурой, ее роль в сохранении и укреплении здоровья;

– осознает необходимость здорового образа жизни, стремится к нему;

– владеет гимнастическими упражнениями;

– у ребенка сформировано целостное восприятие своих потенциальных возможностей.

В целом, к основным показателям эффективности освоения Программы относятся:

– снижение показателей заболеваемости детей;

– повышение показателей развития физических качеств;

– устойчивые показатели психоэмоционального благополучия детей.

### **Программа «Социокультурные истоки»**

В соответствии с ФГОС ДО реализации программы «Социокультурные истоки» позволяет:

-Обеспечить последовательную идентификацию ребенка дошкольника с семьей, культурно-региональным сообществом, многонациональным народом Российской Федерации;

-Развить базовые национальные ценности в соответствии с Концепцией духовно-нравственного развития и воспитания личности гражданина России;

- Объединить воспитание и развитие в целостный образовательный процесс на основе духовно-нравственных и социокультурных ценностей и принятых в обществе правил, и норм поведения в интересах человека, семьи, общества;

- Сформировать социокультурную среду духовно-нравственного развития детей дошкольного возраста, обеспечивающую сотрудничество дошкольной образовательной организации и Семьи;

- Обеспечить преемственность целей, задач и содержания образования, реализуемых в рамках образовательных программ различных уровней (преемственность основных образовательных программ дошкольного и начального общего образования);

-Приобщить дошкольников к социокультурным нормам, традициям семьи, общества и государства с учетом этнокультурной ситуации развития детей;

- Интегрировать духовно-нравственное воспитание в различные образовательные области.

### **1.3. Педагогическая диагностика достижения планируемых результатов**

Педагогическая диагностика в МАДОУ – это особый вид профессиональной деятельности, позволяющий выявлять динамику и особенности развития ребенка, составлять на основе полученных данных индивидуальные образовательные маршруты освоения образовательной программы, своевременно вносить изменения в планирование, содержание и организацию образовательной деятельности.

Таким образом, педагогическая диагностика является основой для целенаправленной деятельности педагога, начальным и завершающим этапом проектирования образовательного



процесса в дошкольной группе. Ее функция заключается в обеспечении эффективной обратной связи, позволяющей осуществлять управление образовательным процессом.

Направления и цели педагогической диагностики, а также особенности ее проведения определяются требованиями ФГОС ДО. При реализации Программы может проводиться оценка индивидуального развития детей, которая осуществляется педагогическим работником в рамках педагогической диагностики. Данное положение свидетельствует о том, что педагогическая диагностика не является обязательной процедурой.

Специфика педагогической диагностики достижения планируемых образовательных результатов обусловлена следующими требованиями ФГОС ДО:

- планируемые результаты освоения основной образовательной программы ДО заданы как целевые ориентиры ДО и представляют собой социально-нормативные возрастные характеристики возможных достижений ребенка на разных этапах дошкольного детства;
- целевые ориентиры не подлежат непосредственной оценке, в том числе и в виде педагогической диагностики (мониторинга), и не являются основанием для их формального сравнения с реальными достижениями детей и основой объективной оценки соответствия установленным требованиям образовательной деятельности и подготовки детей;
- освоение Программы не сопровождается проведением промежуточных аттестации и итоговым аттестации обучающихся.

Данные положения подчеркивают направленность педагогической диагностики на оценку индивидуального развития детей дошкольного возраста, на основе которой определяется эффективность педагогических действий и осуществляется их дальнейшее планирование.

Результаты педагогической диагностики (мониторинга) могут использоваться исключительно для решения следующих образовательных задач:

- 1) индивидуализации образования (в том числе поддержки ребенка, построения его образовательной траектории или профессиональной коррекции особенностей его развития);
- 2) оптимизации работы с группой детей.

Периодичность проведения педагогической диагностики: проведение на начальном этапе освоения ребенком образовательной программы в зависимости от времени его поступления в дошкольную группу (стартовая диагностика) и на завершающем этапе освоения программы его возрастной группой (заключительная, финальная диагностика). При проведении диагностики на начальном этапе учитывается адаптационный период пребывания ребенка в группе. Сравнение результатов стартовой и финальной диагностики позволяет выявить индивидуальную динамику развития ребенка.

Педагогическая диагностика индивидуального развития детей проводится педагогом в произвольной форме на основе малоформализованных диагностических методов: наблюдения, свободных бесед с детьми, анализа продуктов детской деятельности (рисунков, работ по лепке, аппликации, построек, поделок и тому подобное), специальных диагностических ситуаций. При необходимости педагог может использовать специальные методики диагностики физического, коммуникативного, познавательного, речевого, художественно-эстетического развития.

Основным методом педагогической диагностики является наблюдение. Ориентирами для наблюдения являются возрастные характеристики развития ребенка. Они выступают как обобщенные показатели возможных достижений детей на разных этапах дошкольного детства в соответствующих образовательных областях. Педагог наблюдает за поведением ребенка в деятельности (игровой, общении, познавательно-исследовательской, изобразительной, конструировании, двигательной), разных ситуациях (в режимных процессах, в группе и на прогулке, совместной и самостоятельной деятельности детей и других ситуациях). В процессе наблюдения педагог отмечает особенности проявления ребенком личностных качеств,

деятельностных умений, интересов, предпочтений, фиксирует реакции на успехи и неудачи, поведение в конфликтных ситуациях и тому подобное.

Наблюдая за поведением ребенка, педагог обращает внимание на частоту проявления каждого показателя, самостоятельность и инициативность ребенка в деятельности. Частота проявления указывает на периодичность и степень устойчивости показателя. Самостоятельность выполнения действия позволяет определить зону актуального и ближайшего развития ребенка. Инициативность свидетельствует о проявлении субъектности ребенка в деятельности и взаимодействии.

Результаты наблюдения фиксируются, способ и форму их регистрации педагог выбирает самостоятельно. Оптимальной формой фиксации результатов наблюдения может являться карта развития ребенка. Педагог может составить ее самостоятельно, отразив показатели возрастного развития ребенка и критерии их оценивания. Фиксация данных наблюдения позволит педагогу выявить и проанализировать динамику в развитии ребенка на определенном возрастном этапе, а также скорректировать образовательную деятельность с учетом индивидуальных особенностей развития ребенка и его потребностей.

Результаты наблюдения могут быть дополнены беседами с детьми в свободной форме, что позволяет выявить причины поступков, наличие интереса к определенному виду деятельности, уточнить знания о предметах и явлениях окружающей действительности и другое.

Анализ продуктов детской деятельности может осуществляться на основе изучения материалов портфолио ребенка (рисунков, работ по аппликации, фотографий работ по лепке, построек, поделок и другого). Полученные в процессе анализа качественные характеристики существенно дополняют результаты наблюдения за продуктивной деятельностью детей (изобразительной, конструктивной, музыкальной и другой деятельностью).

Педагогическая диагностика завершается анализом полученных данных, на основе которых педагог выстраивает взаимодействие с детьми, организует РППС, мотивирующую активную творческую деятельность обучающихся, составляет индивидуальные образовательные маршруты освоения образовательной Программы, осознанно и целенаправленно проектирует образовательный процесс.

При необходимости используется психологическая диагностика развития детей (выявление и изучение индивидуально-психологических особенностей детей, причин возникновения трудностей в освоении образовательной программы), которую проводят квалифицированные специалисты (педагоги- психологи, психологи). Участие ребенка в психологической диагностике допускается только с согласия его родителей (законных представителей). Результаты психологической диагностики могут использоваться для решения задач психологического сопровождения и оказания адресной психологической помощи.

### **Перечень оценочных материалов (педагогическая диагностика индивидуального развития детей)**

Система педагогической диагностики результатов освоения обучающимися ООП детьми 1-7 лет (оценочные материалы)

1-3 года Диагностика педагогического процесса в первой младшей группе (с 2 до 3 лет) дошкольной образовательной ситуации.

3-4 года. Диагностика педагогического процесса во второй младшей группе (с 3 до 4 лет) дошкольной образовательной ситуации.

4-5 лет. Диагностика педагогического процесса в средней группе (с 4 до 5 лет) дошкольной образовательной ситуации.

5-6 лет. Диагностика педагогического процесса в старшей группе (с 5 до 6 лет) дошкольной образовательной ситуации.

6-7 лет. Диагностика педагогического процесса в подготовительной к школе группе (с 6 до 7 лет) дошкольной образовательной ситуации.

### **Педагогическая диагностика индивидуального развития детей освоения вариативной части Программы**

#### **Педагогическая диагностика художественно-творческого развития детей дошкольного возраста (методика Казаковой Т.Г., Лыковой И.А.)**

1. Характеристика отношений, интересов, способностей в области художественной деятельности: увлеченность и творческое воображение.

2. Характеристика качества способов творческой деятельности: Применение известного в новых условиях, самостоятельность в нахождении способов (приемов) создания образа, нахождение оригинальных способов (приемов), новых для ребенка.

3. Характеристика качества продукции: нахождение адекватных выразительно-изобразительных средств для создания образа, соответствие результатов изобразительной деятельности элементарным художественным требованиям

Педагогическая диагностика детей проводится с детьми в естественных условиях. В отдельном помещении оборудуется место для индивидуальных занятий с детьми. По ходу эксперимента фиксируются: выбор ребенка, внешние проявления его реакции на ситуацию, последовательность развития замысла, сочетание видов деятельности, комментарии по ходу действий, игровое и речевое развитие художественного образа. Для анализа процесса и результата детской художественной деятельности была разработана система показателей, сведенная в таблицу для удобства фиксации наблюдений экспериментаторов.

### **Программа раннего физического развития детей дошкольного возраста**

При реализации Программы раннего физического развития детей дошкольного возраста предусмотрена педагогическая диагностика (мониторинг) физического развития и сформированности двигательных навыков детей. Согласно ФГОС ДО, такая оценка производится педагогическим работником в рамках педагогической диагностики (оценки индивидуального развития детей, связанной с оценкой эффективности педагогических действий и лежащей в основе их дальнейшего планирования).

Результаты педагогической диагностики (мониторинга) могут использоваться исключительно для решения следующих образовательных задач:

1) индивидуализации образования (в том числе поддержки ребенка, построения его образовательной траектории или профессиональной коррекции особенностей его развития);

2) оптимизации работы с группой детей.

В соответствии со спецификой деятельности Центров раннего физического развития мониторинг дополняется сведениями, полученными в результате применения аппаратно-программного комплекса для скрининг-оценки уровня психофизиологического здоровья, функциональных и адаптивных резервов организма «СТАНЬ ЧЕМПИОНОМ».

### **Программа «Социокультурные истоки»**

Результаты реализации программы отслеживаются через мониторинг социокультурного развития ребёнка-дошкольника.

## 2. Содержательный раздел

### 2.1. Задачи и содержание образования (обучения и воспитания) по образовательным областям

Содержание образовательных областей зависит от возрастных и индивидуальных особенностей детей, определяется целями и задачами Программы и осуществляется на основе федеральной образовательной программы.

Содержание Программы обеспечивает развитие личности, мотивации и способностей детей 1-7 лет в различных видах деятельности и охватывает следующие образовательные области, представляющие определенные направления развития и образования детей.

Содержание работы ориентировано на разностороннее развитие дошкольников с учетом их возрастных и индивидуальных особенностей и реализуется в различных видах деятельности (общении, игре, познавательно-исследовательской деятельности – как сквозных механизмах развития ребенка) в группах детского сада в обязательной части Программы. Задачи психолого-педагогической работы по формированию физических, интеллектуальных и личностных качеств детей решаются интегрировано в ходе освоения всех образовательных областей наряду с задачами, отражающими специфику каждой образовательной области, с обязательным психологическим сопровождением.

При этом решение программных образовательных задач предусматривается не только в рамках образовательной деятельности, но и в ходе режимных моментов — как в совместной деятельности взрослого и детей, так и в самостоятельной деятельности дошкольников

Конкретное содержание указанных образовательных областей зависит от возрастных и индивидуальных особенностей детей, определяется целями и задачами Программы и может реализовываться в различных видах деятельности (общении, игре, познавательно-исследовательской деятельности - как сквозных механизмах развития ребенка.

Программа определяет содержательные линии образовательной деятельности, реализуемые МАДОУ по основным направлениям развития детей дошкольного возраста (социально-коммуникативного, познавательного, речевого, художественно-эстетического, физического развития).

В каждой образовательной области сформулированы задачи и содержание образовательной деятельности, предусмотренное для освоения в каждой возрастной группе детей в возрасте от двух лет до семи лет. Представлены задачи воспитания, направленные на приобщение детей к ценностям русского народа, формирование у них ценностного отношения к окружающему миру.

Более конкретное и дифференцированное по возрастам описание воспитательных задач приводится в Программе воспитания.

#### 2.1.1. Задачи и содержание образовательных областей для детей раннего возраста (от 1 года до 2-х лет, от 2-х лет до 3-х лет)

<b>СОЦИАЛЬНО-КОММУНИКАТИВНОЕ РАЗВИТИЕ</b>	
<b>Задачи образовательной области «Социально-коммуникативное развитие»</b>	
<b>от 1 года до 2-х лет</b>	<b>от 2-х лет до 3-х лет</b>
создавать условия для благоприятной адаптации ребенка к ДОО	поддерживать эмоционально-положительное состояние детей в период адаптации к ДОО;
поддерживать пока еще непродолжительные контакты со сверстниками, интерес к сверстнику	поддерживать доброжелательные взаимоотношения детей, развивать эмоциональную отзывчивость в ходе привлечения к конкретным действиям помощи, заботы, участия;
формировать элементарные представления: о себе, близких людях, ближайшем предметном окружении;	формировать первичные представления ребенка о себе, о своем возрасте, поле, о

	родителях (законных представителей) и близких членах семьи
создавать условия для получения опыта применения правил социального взаимодействия	развивать игровой опыт ребенка, помогая детям отражать в игре представления об окружающей действительности
	формировать элементарные представления о людях (взрослые, дети), их внешнем виде, действиях, одежде, о некоторых ярко выраженных эмоциональных состояниях (радость, грусть), о семье и ДОО
<b>Содержание образовательной области «Социально-коммуникативное развитие»</b>	
Для благоприятной адаптации к ДОО педагог обеспечивает эмоциональный комфорт детей в группе; побуждает детей к действиям с предметами и игрушками, поддерживает потребность в доброжелательном внимании, заботе, положительных отзывах и похвалы со стороны взрослых. Использует разнообразные телесные контакты (прикосновения), жесты, мимику	Педагог поддерживает желание детей познакомиться со сверстником, узнать его имя, используя приемы поощрения и одобрения.
Педагог поощряет проявление ребенком инициативы в общении со взрослыми и сверстниками; хвалит ребенка, вызывая радость, поддерживает активность ребенка, улучшая его отношение к взрослому, усиливая доверие к нему.	Педагог знакомит детей с основными эмоциями и чувствами человека, обозначает их словом, демонстрирует их проявление мимикой, жестами, интонацией голоса. Предлагает детям повторить слова, обозначающие эмоциональное состояние человека, предлагает детям задания, помогающие закрепить представление об эмоциях, в том числе их узнавание на картинках.
Педагог в беседе и различных формах совместной деятельности формирует: <ol style="list-style-type: none"> <li>1. элементарные представления ребенка о себе,</li> <li>2. своем имени,</li> <li>3. внешнем виде,</li> <li>4. половой принадлежности (мальчик, девочка)</li> <li>5. по внешним признакам (одежда, прическа);</li> <li>6. о близких людях;</li> </ol> о ближайшем предметном окружении.	Показывает и называет ребенку: <ol style="list-style-type: none"> <li>1. основные части тела и лица человека,</li> <li>2. его действия.</li> </ol> Оказывает помощь детям в определении: <ul style="list-style-type: none"> <li>-особенностей внешнего вида мальчиков и девочек, их одежды, причесок,</li> <li>-предпочитаемых игрушек,</li> <li>-задает детям вопросы уточняющего или проблемного характера,</li> <li>-объясняет отличительные признаки взрослых и детей, используя наглядный материал и повседневные жизненные ситуации.</li> </ul> Педагог формирует представление детей о <ul style="list-style-type: none"> <li>-простых предметах своей одежды, обозначает словами каждый предмет одежды,</li> <li>-рассказывает детям о назначении предметов одежды,</li> <li>-способах их использования (надевание колготок, футболок и тому подобное).</li> </ul> Поддерживает желание ребенка называть и различать основные действия взрослых

	Педагог рассматривает вместе с детьми картинки с изображением семьи: детей, родителей (законных представителей). Поощряет стремление детей узнавать членов семьи, называть их, рассказывает детям о том, как члены семьи могут заботиться друг о друге.
Педагог создает условия для получения ребенком первичного опыта социального взаимодействия (что можно делать, чего делать нельзя; здороваться, отвечать на приветствие взрослого, благодарить; выполнять просьбу педагога).	Педагог поддерживает стремление детей выполнять элементарные правила поведения ("можно", "нельзя"). Личным показом демонстрирует правила общения: здоровается, прощается, говорит "спасибо", "пожалуйста", напоминает детям о важности использования данных слов в процессе общения со взрослыми и сверстниками, поощряет инициативу и самостоятельность ребенка при использовании "вежливых слов". Педагог использует приемы общения, позволяющие детям проявлять внимание к его словам и указаниям, поддерживает желание ребенка выполнять указания взрослого, действовать по его примеру и показу.
Педагог включает детей в игровые ситуации, вспоминая любимые сказки, стихотворения и тому подобное, поощряет проявление у ребенка интереса к себе, желание участвовать в совместной деятельности, игре, развлечении	Педагог организует детей на участие в подвижных, музыкальных, сюжетных и хороводных играх, поощряет их активность и инициативность в ходе участия в играх. Педагог поддерживает желание детей познавать пространство своей группы, <ol style="list-style-type: none"> <li>1. узнавать вход в группу,</li> <li>2. ее расположение на этаже,</li> <li>3. педагогов, которые работают с детьми.</li> </ol> матривает с детьми пространство группы, <ol style="list-style-type: none"> <li>1. назначение каждого помещения,</li> <li>2. его наполнение,</li> </ol> огадет детям ориентироваться в пространстве группы.

<b>ПОЗНАВАТЕЛЬНОЕ РАЗВИТИЕ</b>	
<b>Задачи образовательной области «Познавательное развитие»</b>	
<b>от 1 года до 2-х лет</b>	<b>от 2-х лет до 3-х лет</b>
поощрять целенаправленные моторные действия, использование наглядного действенного способа в решении практических жизненных ситуаций, находить предмет по образцу или словесному указанию; формировать стремление детей к подражанию действиям взрослых, понимать обозначающие их слова;	совершенствовать обследовательские действия: выделение цвета, формы, величины как особых признаков предметов, поощрять сравнение предметов между собой по этим признакам и количеству, использовать один предмет в качестве образца, подбирая пары, группы; развивать разные виды восприятия: зрительного, слухового, осязательного, вкусового, обонятельного;
развивать познавательный интерес к близким людям, к предметному окружению, природным	развивать наглядно-действенное мышление в процессе решения познавательных

<p>объектам; формировать умения ориентироваться в ближайшем окружении;</p>	<p>практических задач; развивать первоначальные представления о себе и близких людях, эмоционально-положительное отношение к членам семьи и людям ближайшего окружения, о деятельности взрослых; расширять представления о населенном пункте, в котором живет ребенок, его достопримечательностях, эмоционально откликаться на праздничное убранство дома, ДОО;</p>
<p>развивать умения узнавать объекты живой и неживой природы ближайшего окружения, отличать их по наиболее ярким проявлениям и свойствам, замечать явления природы, поддерживать стремления к взаимодействию с ними.</p>	<p>организовывать взаимодействие и знакомить с животными и растениями ближайшего окружения, их названиями, строением и отличительными особенностями, некоторыми объектами неживой природы; развивать способность наблюдать за явлениями природы, воспитывать бережное отношение к животным и растениям.</p>
	<p>формировать у детей простейшие представления о геометрических фигурах, величине и количестве предметов на основе чувственного познания;</p>

#### **Содержание образовательной области «Познавательное развитие»**

<p>Поддерживает владение предметом, как средством достижения цели для начала развития предметно-орудийных действий;</p> <p>педагог развивает умение группировать однородные предметы по одному из трех признаков (величина, цвет, форма) по образцу и словесному указанию (большой, маленький, такой, не такой), используя опредмеченные слова-названия, например, предэталоны формы: "кирпичик", "крыша", "огурчик", "яичко" и тому подобное.</p> <p>Развивает умение пользоваться приемом наложения и приложения одного предмета к другому для определения их равенства или неравенства по величине и тождественности по цвету, форме;</p>	<p>Педагог поощряет действия детей с предметами, при ориентации на 2 - 3 свойства одновременно; собирание одноцветных, а затем и разноцветных пирамидок из 4 - 5 и более колец, располагая их по убывающей величине; различных по форме и цвету башенок из 2 - 3 геометрических форм-вкладышей; разбирание и собирание трехместной матрешки с совмещением рисунка на ее частях, закрепляя понимание детьми слов, обозначающих различный размер предметов, их цвет и форму.</p> <p>В ходе проведения с детьми дидактических упражнений и игр-занятий формирует обобщенные способы обследования формы предметов - ощупывание, рассматривание, сравнение, сопоставление;</p> <p>продолжает поощрять появление настойчивости в достижении результата познавательных действий.</p>
<p>Создает условия для многократного повторения освоенных действий, вносит новые элементы в игры-манипуляции. Демонстрирует разнообразные действия со сборно-разборными игрушками, дидактическими пособиями, показывает их постепенное усложнение, добиваясь самостоятельного применения детьми усвоенных действий с игрушками и</p>	<p>Педагог демонстрирует детям и включает их в деятельность на сравнение предметов и определение их сходства-различия, на подбор и группировку по заданному образцу (по цвету, форме, величине). Организует действия с игрушками, имитирующими орудия труда (заколачивание молоточком втулочек в верстачок, сборка каталок с помощью</p>

<p>разнообразным материалом для активизации представлений о сенсорных эталонах.</p>	<p>деревянных или пластмассовых винтов) и тому подобное, создает ситуации для использования детьми предметов-орудий в самостоятельной игровой и бытовой деятельности с целью решения практических задач;</p>
<p>Педагог концентрирует внимание детей на новых объектах, поддерживает интерес к знакомым предметам, поощряет самостоятельные действия ребенка, одобряет их словом, интонацией, развивает стремление к общению со взрослым в ходе выполнения обследовательских и поисковых действий с предметами;</p> <p>Педагог развивает способности детей обобщать, узнавать и стремиться называть предметы и объекты, изображенные на картинке (в том числе и объекты природы); развивает их наблюдательность, способность замечать связи и различия между предметами и действиями с ними.</p>	<p>Побуждает и поощряет освоение простейших действий, основанных на перестановке предметов, изменении способа их расположения, количества; на действиях переливания, пересыпания. Проводит игры-занятия с использованием предметов-орудий: сачков, черпачков для выуживания из специальных емкостей с водой или без воды шариков, плавающих игрушек, палочек со свисающим на веревке магнитом для "ловли" на нее небольших предметов.</p>
<p>Педагог формирует у детей элементарные представления: о самом себе - о своем имени; о внешнем виде (показать ручки, носик, глазик); о своих действиях (моет руки, ест, играет, одевается, купается и тому подобное); о желаниях (гулять, играть, есть и тому подобное); о близких людях (мама, папа, бабушка, дедушка и другие); о пище (хлеб, молоко, яблоко, морковка и тому подобное); о блюдах (суп, каша, кисель и тому подобное); о ближайшем предметном окружении - игрушках, их названиях, предметах быта, мебели, спальных принадлежностях, посуде); о личных вещах; о некоторых конкретных, близких ребенку, ситуациях общественной жизни.</p>	<p>Педагог расширяет представления детей об окружающем мире, развивает представления о себе (о своем имени, именах близких родственников), о внешнем облике человека, о его физических особенностях (у каждого есть голова, руки, ноги, лицо; на лице - глаза, нос, рот и так далее); о его физических и эмоциональных состояниях (проголодался - насытился, устал - отдохнул; намочил - вытер; заплакал - засмеялся и так далее); о деятельности близких ребенку людей ("Мама моет пол"; "Бабушка вяжет носочки"; "Сестра рисует"; "Дедушка читает газету"; "Брат строит гараж"; "Папа работает за компьютером" и тому подобное); знакомит их с явлениями общественной жизни, с деятельностью взрослых (повар варит кашу, шофер водит машину, доктор лечит); о предметах, действиях с ними и их назначении: предметы домашнего обихода (посуда, мебель, одежда), игрушки, орудия труда (веник, метла, лопата, ведро, лейка и так далее).</p>
<p>Педагог развивает способности детей узнавать, называть и показывать на картинке и в естественной среде отдельных представителей диких и домашних животных, растения ближайшего окружения, объекты неживой природы, замечать природные явления (солнце, дождь, снег и другие природные явления), их изображения, выделять наиболее</p>	<p>В процессе ознакомления с природой педагог организует взаимодействие и направляет внимание детей на объекты живой и неживой природы, явления природы, которые доступны для непосредственного восприятия. Формирует представления о домашних и диких животных и их детенышах (особенности внешнего вида, части тела, питание, способы передвижения), о</p>



<p>яркие отличительные признаки объектов живой природы, побуждает их рассматривать, положительно реагировать.</p>	<p>растениях ближайшего окружения (деревья, овощи, фрукты и другие), их характерных признаках (цвет, строение, поверхность, вкус), привлекает внимание и поддерживает интерес к объектам неживой природы (солнце, небо, облака, песок, вода), к некоторым явлениям природы (снег, дождь, радуга, ветер), поощряет бережное отношение к животным и растениям.</p>
<p>Поддерживает владение предметом, как средством достижения цели для начала развития предметно-орудийных действий;</p> <p>педагог развивает умение группировать однородные предметы по одному из трех признаков (величина, цвет, форма) по образцу и словесному указанию (большой, маленький, такой, не такой), используя опредмеченные слова-названия, например, предэталоны формы: "кирпичик", "крыша", "огурчик", "яичко" и тому подобное.</p> <p>Развивает умение пользоваться приемом наложения и приложения одного предмета к другому для определения их равенства или неравенства по величине и тождественности по цвету, форме;</p>	<p>Педагог поощряет действия детей с предметами, при ориентации на 2 - 3 свойства одновременно; собирание одноцветных, а затем и разноцветных пирамидок из 4 - 5 и более колец, располагая их по убывающей величине; различных по форме и цвету башенок из 2 - 3 геометрических форм-вкладышей; разбираение и собирание трехместной матрешки с совмещением рисунка на ее частях, закрепляя понимание детьми слов, обозначающих различный размер предметов, их цвет и форму.</p> <p>В ходе проведения с детьми дидактических упражнений и игр-занятий формирует обобщенные способы обследования формы предметов - ощупывание, рассматривание, сравнение, сопоставление; продолжает поощрять появление настойчивости в достижении результата познавательных действий.</p>
	<p>Педагог подводит детей к освоению простейших умений в различении формы окружающих предметов, используя предэталонные представления о шаре, кубе, круге, квадрате; подборе предметов и геометрических фигур по образцу, различению и сравнению предметов по величине, выбору среди двух предметов при условии резких различий: большой и маленький, длинный и короткий, высокий и низкий. Поддерживает интерес детей к количественной стороне различных групп предметов (много и много, много и мало, много и один) предметов.</p>

<b>РЕЧЕВОЕ РАЗВИТИЕ</b>	
<b>Задачи образовательной области «Речевое развитие»</b>	
<b>от 1 года до 2-х лет</b>	<b>от 2-х лет до 3-х лет</b>
<p><b>от 1 года до 1 года 6 месяцев:</b> развитие понимания речи: расширять запас понимаемых слов; закреплять умения понимать слова, обозначающие части тела человека, бытовые и игровые действия,</p>	<p><b>Формирование словаря:</b> развивать понимание речи и активизировать словарь. Формировать у детей умение по словесному указанию педагога находить</p>

<p>признаки предметов; понимать простые по конструкции фразы взрослого;</p>	<p>предметы, различать их местоположение, имитировать действия людей и движения животных. Обогащать словарь детей существительными, глаголами, прилагательными, наречиями и формировать умение использовать данные слова в речи.</p>
<p><b>от 1 года 6 месяцев до 2 лет:</b> развитие понимания речи: закреплять умение понимать слова, обозначающие предметы, некоторые действия, признаки, размер, цвет, местоположение; понимать речь взрослого и выполнять его просьбы; выполнять несложные поручения.</p>	<p><b>Звуковая культура речи:</b> упражнять детей в правильном произношении гласных и согласных звуков, звукоподражаний, отдельных слов. Формировать правильное произношение звукоподражательных слов в разном темпе, с разной силой голоса.</p>
<p><b>от 1 года до 1 года 6 месяцев:</b> развитие активной речи: продолжать формировать у детей умение произносить несложные звукоподражания, простые слова; развивать речевое общение со взрослым; стимулировать детей подражать речи взрослого человека, повторять за взрослым и произносить самостоятельно слова, обозначающие близких ребенку людей, знакомые предметы и игрушки, некоторые действия; добиваться от детей коротких фраз; воспитывать у детей потребность в общении;</p>	
<p><b>от 1 года 6 месяцев до 2 лет:</b> развитие активной речи: побуждать детей использовать накопленный запас слов по подражанию и самостоятельно, упражнять в замене звукоподражательных слов общеупотребительными; способствовать развитию диалогической речи, воспроизводить за взрослым отдельные слова и короткие фразы; побуждать детей употреблять несложные для произношения слова и простые предложения;</p>	<p><b>Интерес к художественной литературе:</b> -формировать у детей умение воспринимать небольшие по объему потешки, сказки и рассказы с наглядным сопровождением (и без него); -побуждать договаривать и произносить четверостишия уже известных ребенку стихов и песенок, воспроизводить игровые действия, движения персонажей; -поощрять отклик на ритм и мелодичность стихотворений, потешек; формировать умение в процессе чтения произведения повторять звуковые жесты; -развивать умение произносить звукоподражания, связанные с содержанием литературного материала (мяу-мяу, тик-так, баю-бай, ква-ква и тому подобное), отвечать на</p>
<p><b>от 1 года до 1 года 6 месяцев:</b> привлекать малышей к слушанию произведений народного фольклора (потешки, пестушки, песенки, сказки) с наглядным сопровождением (игрушки для малышей, книжки-игрушки, книжки-картинки) и игровыми действиями с игрушками;</p>	
<p><b>от 1 года 6 месяцев до 2 лет:</b> развивать умение слушать чтение взрослым наизусть потешек, стихов, песенок, сказок с наглядным сопровождением (картинки, игрушки, книжки-игрушки, книжки-картинки);</p>	
<p><b>от 1 года до 1 года 6 месяцев:</b> реагировать улыбкой и движениями на эмоциональные реакции малыша при чтении и пропевании фольклорных текстов;</p>	
<p><b>от 1 года 6 месяцев до 2 лет:</b> развивать у детей умение эмоционально откликаться на ритм и мелодичность пестушек, песенок, потешек, сказок;</p>	

	<p>вопросы по содержанию прочитанных произведений;</p> <p>-побуждать рассматривать книги и иллюстрации вместе с педагогом и самостоятельно;</p> <p>-развивать восприятие вопросительных и восклицательных интонаций художественного произведения.</p>
<p><b>от 1 года до 1 года 6 месяцев:</b> побуждать к повторению за педагогом при чтении слов стихотворного текста, песенок, выполнению действий, о которых идет речь в произведении;</p>	<p><b>Грамматический строй речи:</b> формировать у детей умение согласовывать существительные и местоимения с глаголами, составлять фразы из 3 - 4 слов.</p>
<p><b>от 1 года 6 месяцев до 2 лет:</b> поддерживать положительные эмоциональные и избирательные реакции в процессе чтения произведений фольклора и коротких литературных художественных произведений;</p>	
<p><b>от 1 года до 1 года 6 месяцев:</b> рассматривать вместе с педагогом и узнавать изображенные в книжках-картинках предметы и действия, о которых говорилось в произведении;</p>	
<p><b>от 1 года 6 месяцев до 2 лет:</b> формировать умение показывать и называть предметы, объекты, изображенные в книжках-картинках; показывая, называть совершаемые персонажами действия;</p>	
<p><b>от 1 года 6 месяцев до 2 лет:</b> воспринимать вопросительные и восклицательные интонации поэтических произведений;</p>	
<p><b>от 1 года 6 месяцев до 2 лет:</b> побуждать договаривать (заканчивать) слова и строчки знакомых ребенку песенок и стихов.</p>	<p><b>Связная речь:</b> продолжать развивать у детей умения понимать речь педагога, отвечать на вопросы; рассказывать об окружающем в 2-4 предложениях.</p>
<p><b>Содержание образовательной области «Развитие речи»</b></p>	
<p><b>1-2 лет</b></p>	<p><b>2-3 лет</b></p>
<p><b>От 1 года до 1 года 6 месяцев:</b> развитие понимания речи: педагог расширяет запас понимаемых слов ребенка за счет имени ребенка, предметов обихода, названий животных; активизирует в речи понимание слов, обозначающих предметы, действия ("ложись спать", "покатай"), признаки предметов; закрепляет умение понимать речь взрослого, не подкрепленную ситуацией;</p>	<p><b>Формирование словаря:</b> педагог развивает понимание речи и активизирует словарь, формирует умение по словесному указанию находить предметы по цвету, размеру ("Принеси красный кубик"), различать их местоположение, имитировать действия людей и движения животных; активизирует словарь детей: существительными, обозначающими названия транспортных средств, частей автомобиля, растений, фруктов, овощей, домашних животных и их детенышей; глаголами, обозначающими трудовые действия (мыть, стирать), взаимоотношения (помочь); прилагательными, обозначающими величину,</p>
<p><b>От 1 года 6 месяцев до 2 лет:</b> развитие понимания речи: педагог закрепляет умение детей понимать слова, обозначающие предметы в поле зрения ребенка (мебель, одежда), действия и признаки предметов, размер, цвет, местоположение предметов;</p>	

<p>совершенствует умения детей понимать слова, обозначающие предметы, находить предметы по слову педагога, выполнять несложные поручения, включающие 2 действия (найди и принеси), отвечать на вопросы о названии предметов одежды, посуды, овощей и фруктов и действиях с ними;</p>	<p>цвет, вкус предметов; наречиями (сейчас, далеко). Педагог закрепляет у детей названия предметов и действий с предметами, некоторых особенностей предметов; названия некоторых трудовых действий и собственных действий; имена близких людей, имена детей группы; обозначения личностных качеств, особенностей внешности окружающих ребенка взрослых и сверстников.</p>
<p><b>От 1 года до 1 года 6 месяцев:</b> развитие активной речи: педагог формирует у детей умения отвечать на простые вопросы ("Кто?", "Что?", "Что делает?"), повторять за педагогом и произносить самостоятельно двухсложные слова (мама, Катя), называть игрушки и действия с ними, использовать в речи фразы из 2 - 3 слов.</p>	<p><b>Звуковая культура речи:</b> педагог формирует у детей умение говорить внятно, не торопясь, правильно произносить гласные и согласные звуки. В звукопроизношении для детей характерно физиологическое смягчение практически всех согласных звуков. В словопроизношении ребенок пытается произнести все слова, которые необходимы для выражения его мысли. Педагог поощряет детей использовать разные по сложности слова, воспроизводить ритм слова, формирует умение детей не пропускать слоги в словах, выражать свое отношение к предмету разговора при помощи разнообразных вербальных и невербальных средств. У детей проявляется эмоциональная непроизвольная выразительность речи.</p>
<p><b>От 1 года 6 месяцев до 2 лет:</b> развитие активной речи: педагог закрепляет умение детей называть окружающих его людей, употреблять местоимения, называть предметы в комнате и вне ее, отдельные действия взрослых, свойства предметов (маленький, большой); выражать словами свои просьбы, желания; педагог активизирует речь детей, побуждает ее использовать как средство общения с окружающими, формирует умение включаться в диалог с помощью доступных средств (вокализаций, движений, мимики, жестов, слов); активизирует речевые реакции детей путем разыгрывания простых сюжетов со знакомыми предметами, показа картин, отражающих понятные детям ситуации, формирует у детей умение осуществлять самостоятельные предметные и игровые действия, подсказывать, как можно обозначить их словом, как развить несложный сюжет, иллюстрируя предметную деятельность, развивает речевую активность ребенка в процессе отобразительной игры.</p>	
<p><b>От 1 года 6 месяцев до 2 лет:</b> в процессе наблюдений детей за живыми объектами и движущимся транспортом педагог в любом контакте с ребенком поддерживает речевую активность, дает развернутое речевое описание происходящего, того, что ребенок пока может выразить лишь в однословном высказывании.</p>	<p><b>Связная речь:</b> Педагог формирует у детей умения рассказывать в 2-4 предложениях о нарисованном на картинке, об увиденном на прогулке, активно включаться в речевое взаимодействие, направленное на развитие умения понимать обращенную речь с опорой и без опоры на наглядность; побуждает детей проявлять интерес к общению со взрослыми и сверстниками, вступать в контакт с окружающими, выражать свои мысли, чувства, впечатления, используя речевые средства и элементарные этикетные формулы общения, реагировать на обращение с использованием</p>

	<p>доступных речевых средств, отвечать на вопросы педагога с использованием фразовой речи или формы простого предложения, относить к себе речь педагога, обращенную к группе детей, понимать ее содержание;</p> <p><b>Грамматический строй речи:</b> педагог помогает детям овладеть умением правильно использовать большинство основных грамматических категорий: окончаний существительных; уменьшительно-ласкательных суффиксов; поощряет словотворчество, формирует умение детей выражать свои мысли посредством трех-, четырехсловных предложений.</p>
<p><b>От 1 года 6 месяцев до 2 лет:</b> во время игр-занятий по рассматриванию предметов, игрушек педагог закрепляет у детей умение обозначать словом объекты и действия, выполнять одноименные действия разными игрушками</p>	<p>Педагог развивает у детей умение использовать инициативную разговорную речь как средство общения и познания окружающего мира, употреблять в речи предложения разных типов, отражающие связи и зависимости объектов.</p>

## ХУДОЖЕСТВЕННО-ЭСТЕТИЧЕСКОЕ РАЗВИТИЕ

### Задачи образовательной области «Художественного –эстетическое развитие»

от 1 года до 2-х лет	от 2-х лет до 3-х лет
<p><b>от 1 года до 1 года 6 месяцев:</b> формировать у детей эмоциональный отклик на музыку (жестом, мимикой, подпеванием, движениями), желание слушать музыкальные произведения; создавать у детей радостное настроение при пении, движениях и игровых действиях под музыку; развивать у детей умение прислушиваться к словам песен и воспроизводить звукоподражания и простейшие интонации; развивать у детей умение выполнять под музыку игровые и плясовые движения, соответствующие словам песни и характеру музыки</p>	<p><b>Музыкальная деятельность:</b> – воспитывать интерес к музыке, желание слушать музыку, подпевать, выполнять простейшие танцевальные движения; – приобщать к восприятию музыки, соблюдая первоначальные правила: не мешать соседу вслушиваться в музыкальное произведение и эмоционально на него реагировать – развивать у детей художественное восприятие (смотреть, слушать и испытывать радость) в процессе ознакомления с произведениями музыкального, изобразительного искусства, природой; – развивать отзывчивость на доступное понимание произведений искусства, интерес к музыке (в процессе прослушивания классической и народной музыки), изобразительному искусству (в процессе рассматривания и восприятия красоты иллюстраций, рисунков, изделия декоративно-прикладного искусства);</p>
<p>Развивать у детей способность слушать художественный текст и активно (эмоционально) реагировать на его содержание;</p>	<p><b>Приобщение к искусству:</b> – поддерживать интерес к малым формам фольклора (пестушки, заклинки, прибаутки); – интерес, внимание, любознательность, стремление к эмоциональному отклику детей на отдельные эстетические свойства и качества</p>

	<p>предметов и явлений окружающей действительности;</p> <ul style="list-style-type: none"> <li>– поддерживать стремление детей выражать свои чувства и впечатления на основе эмоционально содержательного восприятия доступных для понимания произведений искусства или наблюдений за природными явлениями;</li> <li>– развивать эмоциональный отклик детей на отдельные эстетические свойства и качества предметов в процессе рассматривания игрушек, природных объектов, предметов быта, произведений искусства;</li> <li>– познакомить детей с народными игрушками (дымковской, богородской, матрешкой и другими);</li> </ul>
<p>Обеспечивать возможности наблюдать за процессом рисования, лепки взрослого, вызывать к ним интерес;</p>	<p><b>Изобразительная деятельность:</b></p> <ul style="list-style-type: none"> <li>– научить правильно держать карандаш, кисть;</li> </ul>
<p>Поощрять у детей желание рисовать красками, карандашами, фломастерами, предоставляя возможность ритмично заполнять лист бумаги яркими пятнами, мазками, линиями;</p>	<ul style="list-style-type: none"> <li>– познакомить со свойствами глины, пластилина, пластической массы;</li> <li>– развивать положительные эмоции на предложение нарисовать, слепить;</li> <li>– развивать сенсорные основы изобразительной деятельности: восприятие предмета разной формы, цвета (начиная с контрастных цветов);</li> <li>– включать движение рук по предмету при знакомстве с его формой;</li> <li>– воспитывать интерес к изобразительной деятельности (рисованию, лепке) совместно со взрослым и самостоятельно;</li> </ul>
	<p><b>Конструктивная деятельность:</b></p> <ul style="list-style-type: none"> <li>– знакомить детей с деталями (кубик, кирпичик, трехгранная призма, пластина, цилиндр), с вариантами расположения строительных форм на плоскости;</li> <li>– развивать интерес к конструктивной деятельности, поддерживать желание детей строить самостоятельно</li> </ul>
	<p><b>Театрализованная деятельность:</b></p> <ul style="list-style-type: none"> <li>– пробуждать интерес к театрализованной игре путем первого опыта общения с персонажем (кукла Катя показывает концерт), расширения контактов со взрослым (бабушка приглашает на деревенский двор);</li> <li>– побуждать детей отзываться на игровые действия со звуками (живой и неживой природы), подражать движениям животных и птиц под музыку, под звучащее слово (в</li> </ul>

	<p>произведениях малых фольклорных форм);</p> <ul style="list-style-type: none"> <li>– способствовать проявлению самостоятельности, активности в игре с персонажами-игрушками;</li> <li>– развивать умение следить за действиями заводных игрушек, сказочных героев, адекватно реагировать на них;</li> <li>– способствовать формированию навыка перевоплощения в образы сказочных героев;</li> <li>– создавать условия для систематического восприятия театрализованных выступлений педагогического театра (взрослых).</li> </ul>
	<p style="text-align: center;"><b>Культурно-досуговая деятельность:</b></p> <ul style="list-style-type: none"> <li>– создавать эмоционально-положительный климат в группе и ДОО, обеспечение у детей чувства комфортности, уюта и защищенности; формировать умение самостоятельной работы детей с художественными материалами;</li> <li>– привлекать детей к посильному участию в играх, театрализованных представлениях, забавах, развлечениях и праздниках;</li> <li>– развивать умение следить за действиями игрушек, сказочных героев, адекватно реагировать на них;</li> <li>– формировать навык перевоплощения детей в образы сказочных героев</li> </ul>
<b>Содержание образовательной области «Художественного –эстетическое развитие»</b>	
<p><b>От 1 года до 1 года 6 месяцев</b> - педагог приобщает детей к восприятию веселой и спокойной музыки. Формирует умение различать на слух звучание разных по тембру музыкальных инструментов (барабан, флейта или дудочка). Педагог содействует пониманию детьми содержания понравившейся песенки, помогает подпевать (как могут, умеют). Формирует у детей умение заканчивать петь вместе со взрослым.</p>	<p><b>Музыкальная деятельность.</b></p> <ul style="list-style-type: none"> <li>– <b>Слушание:</b> педагог учит детей внимательно слушать спокойные и бодрые песни, музыкальные пьесы разного характера, понимать, о чем (о ком) поется, и эмоционально реагировать на содержание; учит детей различать звуки по высоте (высокое и низкое звучание колокольчика, фортепьяно, металлофона)</li> </ul>
<p>Педагог поощряет самостоятельную активность у детей (звукоподражание, подпевание слов, фраз, несложных попевок и песенок).</p> <p>Педагог развивает у детей умение ходить под музыку, выполнять простейшие плясовые движения (пружинка, притопывание ногой, переступание с ноги на ногу, прихлопывание в ладоши, помахивание погремушкой, платочком; кружение, вращение руками - "фонарики").</p> <p>В процессе игровых действий педагог</p>	<p><b>Музыкальная деятельность.</b></p> <ul style="list-style-type: none"> <li>– <b>Пение:</b> педагог вызывает активность детей при подпевании и пении; развивает умение подпевать фразы в песне (совместно с педагогом); поощряет сольное пение.</li> </ul>

<p>развивает у детей интерес и желание передавать движения, связанные с образом (птичка, мишка, зайка).</p>	
<p><b>От 1 года 6 месяцев до 2 лет –</b> Педагог формирует у детей эмоциональное восприятие знакомого музыкального произведения, желание дослушать его до конца.</p>	<p><b>Музыкальная деятельность.</b> <b>Музыкально-ритмические движения:</b></p> <ul style="list-style-type: none"> <li>– педагог развивает у детей эмоциональность и образность восприятия музыки через движения;</li> <li>– продолжает формировать у детей способность воспринимать и воспроизводить движения, показываемые взрослым (хлопать, притопывать ногой, полуприседать, совершать повороты кистей рук и так далее);</li> <li>– учит детей начинать движение с началом музыки и заканчивать с ее окончанием;</li> <li>– передавать образы (птичка летает, зайка прыгает, мишка косолапый идет);</li> <li>– педагог совершенствует умение ходить и бегать (на носках, тихо; высоко и низко поднимая ноги; прямым галопом), выполнять плясовые движения в кругу, в рассыпную, менять движения с изменением характера музыки или содержания песни.</li> </ul>
<p>Формирует у детей умение различать тембровое звучание музыкальных инструментов (дудочка, барабан, гармошка, флейта), показывать инструмент (один из двух или трех), на котором взрослый исполнял мелодию.</p>	<p><b>Изобразительная деятельность:</b> <b>Рисование:</b></p> <ul style="list-style-type: none"> <li>-Педагог продолжает развивать у детей художественное восприятие; способствует обогащению их сенсорного опыта путем выделения формы предметов, обведения их по контуру поочередно то одной, то другой рукой; побуждает, поощряет и подводит детей к изображению знакомых предметов, предоставляя им свободу выбора;</li> <li>-Педагог обращает внимание детей на то, что карандаш (кисть, фломастер) оставляет след на бумаге, если провести по ней отточенным концом карандаша (фломастером, ворсом кисти); учит следить за движением карандаша по бумаге;</li> <li>-Педагог привлекает внимание детей к изображенным ими на бумаге разнообразным линиям, конфигурациям; побуждает задумываться над тем, что они нарисовали, на что это похоже; вызывать чувство радости от штрихов и линий, которые дети нарисовали сами; педагог побуждает детей к дополнению нарисованного изображения характерными деталями; к осознанному повторению ранее получившихся штрихов, линий, пятен, форм;</li> <li>-Педагог развивает у детей эстетическое восприятие окружающих предметов; учит детей</li> </ul>
<p>Продолжает развивать умение у детей двигаться под музыку в соответствии с ее характером, выполнять движения самостоятельно. Педагог развивает умение у детей вслушиваться в музыку и с изменением характера ее звучания изменять движения (переходить с ходьбы на притопывание, кружение). Формирует у детей умение чувствовать характер музыки и передавать его игровыми действиями (мишка идет, зайка прыгает, птичка клюет).</p>	
<p>Педагог поощряет экспериментирование детей с красками, глиной, пластилином. Педагог формирует у детей умение рисовать на больших цветных листах бумаги, обращая внимание на красоту цветowych пятен.</p>	



	<p>различать цвета карандашей, фломастеров, правильно называть их; рисовать разные линии (длинные, короткие, вертикальные, горизонтальные, наклонные), пересекать их, уподобляя предметам: ленточкам, платочкам, дорожкам, ручейкам, сосулькам, заборчику и другим; подводит детей к рисованию предметов округлой формы;</p> <p>-При рисовании педагог формирует у ребенка правильную позу (сидеть свободно, не наклоняться низко над листом бумаги), свободная рука поддерживает лист бумаги, на котором рисует малыш; педагог учит держать карандаш и кисть свободно: карандаш - тремя пальцами выше отточенного конца, кисть - чуть выше железного наконечника; набирать краску на кисть, макая ее всем ворсом в баночку, снимать лишнюю краску, прикасаясь ворсом к краю баночки.</p>
<p>Процесс рисования, лепки носит характер совместных действий.</p>	<p><b>Изобразительная деятельность:</b></p> <p><b>Лепка:</b></p> <p>-Педагог поощряет у детей интерес к лепке; знакомит с пластическими материалами: глиной, пластилином, пластической массой (отдавая предпочтение глине);</p> <p>-Педагог учит аккуратно пользоваться материалами;</p> <p>-Педагог учит детей отламывать комочки глины от большого куска; лепить палочки и колбаски, раскатывая комочек между ладонями прямыми движениями; соединять концы палочки, плотно прижимая их друг к другу (колечко, бараночка, колесо и так далее);</p> <p>-Педагог учит раскатывать комочек глины круговыми движениями ладоней для изображения предметов круглой формы (шарик, яблоко, ягода и другие), сплющивать комочек между ладонями (лепешки, печенье, пряники); делать пальцами углубление в середине сплющенного комочка (миска, блюдец).</p> <p>-Педагог учит соединять две вылепленные формы в один предмет: палочка и шарик (погремушка или грибок), два шарика (неваляшка) и тому подобное. П</p> <p>-Педагог приучает детей класть глину и вылепленные предметы на дощечку или специальную заранее подготовленную клеенку.</p>
	<p><b>Театрализованная деятельность.</b></p> <p>Педагог пробуждает интерес детей к театрализованной игре, создает условия для ее проведения. Формирует умение следить за развитием действия в играх-драматизациях и</p>

	<p>кукольных спектаклях, созданных силами взрослых и старших детей. Педагог учит детей имитировать характерные действия персонажей (птички летают, козленок скачет), передавать эмоциональное состояние человека (мимикой, позой, жестом, движением). Знакомит детей с приемами вождения настольных кукол. Учит сопровождать движения простой песенкой. Педагог поощряет у детей желание действовать с элементами костюмов (шапочки, воротнички и так далее) и атрибутами как внешними символами роли.</p>
	<p><b>Культурно-досуговая деятельность.</b></p> <p>Педагог создает эмоционально-положительный климат в группе и ДОО для обеспечения у детей чувства комфортности, уюта и защищенности; формирует у детей умение самостоятельной работы детей с художественными материалами. Привлекает детей к посильному участию в играх с пением, театрализованных представлениях (кукольный театр; инсценирование русских народных сказок), забавах, развлечениях (тематических, спортивных) и праздниках. Развивает умение следить за действиями игрушек, сказочных героев, адекватно реагировать на них. Формирует навык перевоплощения детей в образы сказочных героев.</p>
	<p><b>Приобщение к искусству.</b></p> <p>Педагог развивает у детей художественное восприятие; воспитывает эмоциональную отзывчивость на доступные пониманию детей произведения изобразительного искусства. Знакомит с народными игрушками: дымковской, богородской, матрешкой, ванькой-встанькой и другими, соответствующими возрасту детей. Педагог обращает внимание детей на характер игрушек (веселая, забавная и так далее), их форму, цветовое оформление. Педагог воспитывает интерес к природе и отражению представлений (впечатлений) в доступной изобразительной и музыкальной деятельности</p>
	<p><b>Конструктивная деятельность.</b></p> <p>В процессе игры с настольным и напольным строительным материалом педагог продолжает знакомить детей с деталями (кубик, кирпичик, трехгранная призма, пластина, цилиндр), с вариантами расположения строительных форм на плоскости. Педагог продолжает формировать умение у детей сооружать элементарные постройки по образцу, поддерживает желание строить что-то</p>

	самостоятельно; способствует пониманию пространственных соотношений. Педагог учит детей пользоваться дополнительными сюжетными игрушками, соразмерными масштабам построек (маленькие машинки для маленьких гаражей и тому подобное). По окончании игры приучает убирать все на место. Знакомит детей с простейшими пластмассовыми конструкторами. Учит совместно с взрослым конструировать башенки, домики, машины. В летнее время педагог развивает интерес у детей к строительным играм с использованием природного материала (песок, вода, желуди, камешки и тому подобное).
--	---

<b>ФИЗИЧЕСКОЕ РАЗВИТИЕ</b>	
<b>Задачи образовательной области «Физическое развитие»</b>	
<b>от 1 года до 2-х лет</b>	<b>от 2-х лет до 3-х лет</b>
Создавать условия для последовательного становления первых основных движений (бросание, катание, ползание, лазанье, ходьба) в совместной деятельности педагога с ребенком.	Обогащать двигательный опыт детей, помогая осваивать упражнения основной гимнастики: основные движения (бросание, катание, ловля, ползание, лазанье, ходьба, бег, прыжки), общеразвивающие и музыкально-ритмические упражнения.
Создавать условия для развития равновесия и ориентировки в пространстве.	Развивать психофизические качества, равновесие и ориентировку в пространстве.
Поддерживать желание выполнять физические упражнения в паре с педагогом; побуждать к самостоятельным действиям.	Формировать интерес и положительное отношение к выполнению физических упражнений, совместным двигательным действиям.
Привлекать к участию в играх-забавах, игровых упражнениях, подвижных играх,	Поддерживать у детей желание играть в подвижные игры вместе с педагогом в небольших подгруппах.
Укреплять здоровье ребенка средствами физического воспитания.	Укреплять здоровье детей средствами физического воспитания.
Способствовать усвоению культурно-гигиенических навыков для приобщения к здоровому образу жизни.	Формировать культурно-гигиенические навыки и навыки самообслуживания, приобщая к здоровому образу жизни.
<b>Содержание образовательной области «Физическое развитие»</b>	
Педагог активизирует двигательную деятельность детей.	Педагог формирует умение выполнять общеразвивающие и музыкально-ритмические упражнения в различных формах физкультурно-оздоровительной работы (утренняя гимнастика, физкультурные занятия, подвижные игры, индивидуальная работа по развитию движений и другое).
Создает условия для обучения основным движениям (бросание, катание, ползание, лазанье, ходьба).	Педагог формирует умение выполнять основные движения.
Создает условия для развития координации при выполнении упражнений.	Развивает психофизические качества, координацию, равновесие и ориентировку в

	пространстве.
Побуждает к самостоятельному выполнению движений.	Педагог побуждает детей совместно играть в подвижные игры, действовать согласованно, реагировать на сигнал.
Обеспечивает страховку для сохранения равновесия.	Оптимизирует двигательную деятельность, предупреждая утомление, осуществляет помощь и страховку.
Поощряет и поддерживает, создает эмоционально-положительный настрой. способствует формированию первых культурно-гигиенических навыков.	Поощряет стремление ребенка соблюдать правила личной гигиены и проявлять культурно-гигиенические навыки.
В процессе физического воспитания педагог обеспечивает условия для развития основных движений и выполнения общеразвивающих упражнений.	В процессе обучения основным движениям педагог побуждает детей действовать сообща, двигаться не наталкиваясь друг на друга, придерживаться определенного направления движения, предлагает разнообразные упражнения.
<b>Основная гимнастика (основные движения, общеразвивающие упражнения).</b>	
<b>Основные движения</b>	
<b>Бросание и катание</b>	<b>Бросание, катание, ловля</b>
<ul style="list-style-type: none"> <li>– бросание мяча (диаметр 6 - 8 см) вниз, вдаль;</li> <li>– катание мяча (диаметр 20 - 25 см) вперед из исходного положения сидя и стоя.</li> </ul>	<ul style="list-style-type: none"> <li>-скатывание мяча по наклонной доске;</li> <li>-прокатывание мяча педагогу и друг другу двумя руками стоя и сидя (расстояние 50 - 100 см), под дугу, в воротца;</li> <li>-остановка катящегося мяча;</li> <li>-передача мячей друг другу стоя;</li> <li>-бросание мяча от груди двумя руками, снизу, из-за головы;</li> <li>-бросание предмета в горизонтальную цель и вдаль с расстояния 100 - 125 см двумя и одной рукой;</li> <li>-перебрасывание мяча через сетку, натянутую на уровне роста ребенка с расстояния 1- 1,5 м;</li> <li>-ловля мяча, брошенного педагогом с расстояния до 1 м.</li> </ul>
<b>Ползание, лазанье</b>	<b>Ползание и лазанье</b>
<ul style="list-style-type: none"> <li>– ползание по прямой на расстояние до 2 метров;</li> <li>– подлезание под веревку, натянутую на высоте - 50 см;</li> <li>– пролезание в обруч (диаметр 50 см), перелезание через бревно (диаметр 15 - 20 см);</li> <li>– лазанье по лесенке-стремянке вверх и вниз (высота 1 - 1,5 метра).</li> </ul>	<ul style="list-style-type: none"> <li>-ползание на животе, на четвереньках до погремушки (флажка) 3 - 4 м (взяв ее, встать, выпрямиться), по доске, лежащей на полу, по наклонной доске, приподнятой одним концом на 20 - 30 см;</li> <li>-ползание на животе, на четвереньках по гимнастической скамейке;</li> <li>-проползание под дугой (30 - 40 см);</li> <li>-влезание на лесенку-стремянку и спуск с нее произвольным способом.</li> </ul>
<b>Ходьба:</b>	<b>Ходьба:</b>
Ходьба за педагогом стайкой в прямом направлении.	<ul style="list-style-type: none"> <li>-стайкой за педагогом с перешагиванием через линии, палки, кубы;</li> <li>-на носках;</li> <li>-с переходом на бег;</li> <li>-на месте, приставным шагом вперед, в сторону,</li> </ul>

	<p>назад;</p> <p>-с предметами в руке (флажок, платочек, ленточка и другие);</p> <p>-враспынную и в заданном направлении;</p> <p>-между предметами;</p> <p>-по кругу по одному и парами, взявшись за руки.</p>
	<p><b>Бег</b></p> <p>-стойкой за педагогом, в заданном направлении и в разных направлениях;</p> <p>-между линиями (расстояние между линиями 40 - 30 см);</p> <p>-за катящимся мячом; с переходом на ходьбу и обратно;</p> <p>-непрерывный в течение 20- 30 - 40 секунд;</p> <p>-медленный бег на расстояние 40 - 80 м.</p>
	<p><b>Прыжки:</b></p> <p>-на двух ногах на месте (10 - 15 раз);</p> <p>-с продвижением вперед, через 1 - 2 параллельные линии (расстояние 10 - 20 см);</p> <p>-в длину с места как можно дальше, через 2 параллельные линии (20 - 30 см);</p> <p>-вверх, касаясь предмета, находящегося выше поднятых рук ребенка на 10 - 15 см.</p>
<b>Упражнения в равновесии:</b>	<b>Упражнения в равновесии:</b>
<p>Ходьба:</p> <ul style="list-style-type: none"> <li>- по дорожке (шириной 25 - 20 - 15 см),</li> <li>- по ребристой доске;</li> <li>- вверх и вниз по наклонной доске, приподнятой на 10 - 15 - 20 см (ширина доски 25 - 30 см, длина 1,5 - 2 м) с поддержкой;</li> </ul>	<p>Ходьба:</p> <ul style="list-style-type: none"> <li>-по дорожке (ширина 20 см, длина 2 - 3 м);</li> <li>-по наклонной доске, приподнятой одним концом на 20 см;</li> <li>-по гимнастической скамейке; перешагивание линий и предметов (высота 10 - 15 см);</li> <li>-ходьба по извилистой дорожке (2 - 3 м), между линиями;</li> </ul>
<p>Подъем на ступеньки и спуск с них, держась за опору;</p>	<p>Подъем без помощи рук на скамейку, удерживая равновесие с положением рук в стороны</p>
<b>Общеразвивающие упражнения:</b>	
<p><b>1)</b> Упражнения из исходного положения стоя, сидя, лежа с использованием предметов (погремушки, кубики, платочки и другое) и без них;</p> <p><b>2)</b> В комплекс включаются упражнения: поднимание рук вперед и опускание, повороты корпуса вправо и влево из положения сидя, наклоны вперед (положить кубик и поднять его, перегибаясь через веревку, натянутую на высоте 40 - 45 см), сгибание и разгибание ног,</p> <p><b>3)</b> Приседание с поддержкой педагога или у опоры.</p>	<p><b>1)</b> Упражнения для кистей рук, развития и укрепления плечевого пояса: поднимание рук вперед, вверх, разведение в стороны, отведение назад, за спину, сгибание и разгибание, выполнение хлопков руками перед собой, над головой; махи руками вверх-вниз, вперед-назад;</p> <p><b>2)</b> Упражнения для развития и укрепления мышц спины и гибкости позвоночника: повороты вправо-влево, с передачей предмета сидящему рядом ребенку, наклоны вперед из исходного положения стоя и сидя; одновременное сгибание и разгибание ног из исходного положения сидя и лежа, поочередное поднимание рук и ног из</p>

	<p>исходного положения лежа на спине;</p> <p>3) Упражнения для развития и укрепления мышц брюшного пресса и гибкости позвоночника: сгибание и разгибание ног, держась за опору, приседание, потягивание с подниманием на носки и другое;</p> <p>4) Музыкально-ритмические упражнения, разученные на музыкальном занятии, включаются в содержание подвижных игр и игровых упражнений; педагог показывает детям и выполняет вместе с ними: хлопки в ладоши под музыку, хлопки с одновременным притопыванием, приседание "пружинка", приставные шаги вперед-назад, кружение на носочках, имитационные упражнения.</p> <p>Педагог предлагает образец для подражания и выполняет вместе с детьми упражнения с предметами: погремушками, платочками, малыми обручами, кубиками, флажками и другое, в том числе, сидя на стуле или на скамейке.</p>
<b>Подвижные игры и игровые упражнения:</b>	
<p>Педагог организует и проводит игры-забавы, игровые упражнения, подвижные игры, побуждая детей к активному участию и вызывая положительные эмоции. Детям предлагаются разнообразные игровые упражнения для закрепления двигательных навыков.</p>	<p>Педагог развивает и поддерживает у детей желание играть в подвижные игры с простым содержанием, с текстом, с включением музыкально-ритмических упражнений.</p>
	<p>Создает условия для развития выразительности движений в имитационных упражнениях и сюжетных играх.</p> <p>Помогает самостоятельно передавать простейшие действия некоторых персонажей (попрыгать, как зайчики, помахать крылышками, как птичка, походить как лошадка, поклевать зернышки, как цыплята, и тому подобное.</p>
<b>Формирование основ здорового образа жизни:</b>	
<p>Педагог помогает осваивать элементарные культурно-гигиенические действия при приеме пищи, уходе за собой (при помощи педагога мыть руки перед едой и по мере загрязнения, пользоваться салфеткой, есть ложкой, пользоваться личным полотенцем и так далее).</p>	<p>Педагог формирует у детей полезные привычки и элементарные культурно-гигиенические навыки при приеме пищи, уходе за собой (самостоятельно и правильно мыть руки перед едой, после прогулки и посещения туалета, чистить зубы, пользоваться предметами личной гигиены).</p>
	<p>Поощряет умения замечать нарушения правил гигиены, оценивать свой внешний вид, приводить в порядок одежду.</p> <p>Способствует формированию положительного отношения к закаливающим и гигиеническим процедурам, выполнению физических упражнений.</p>

**2.1.2. Задачи и содержание образовательных областей для детей дошкольного возраста (от 3-х до 4-х лет, от 4-х лет до 5-ти лет, от 5-ти до 6-ти лет, от 6-ти до 7-ми лет)**

**Образовательная область «СОЦИАЛЬНО-КОММУНИКАТИВНОЕ РАЗВИТИЕ»**

<b>ОСНОВНЫЕ ЗАДАЧИ</b>			
<b>Задачи в сфере социальных отношений</b>			
<b>3-4</b>	<b>4-5</b>	<b>5-6</b>	<b>6-7</b>
Развивать эмоциональную отзывчивость, способность откликаться на ярко выраженные эмоции сверстников и взрослых, различать и понимать отдельные эмоциональные проявления, учить правильно их называть;	Развивать эмоциональную отзывчивость к взрослым и детям, слабым и нуждающимся в помощи, воспитывать сопереживание героям литературных и анимационных произведений, доброе отношение к животным и растениям;	Содействовать пониманию детьми собственных и чужих эмоциональных состояний и переживаний, овладению способами эмпатийного поведения в ответ на разнообразные эмоциональные проявления сверстников и взрослых;	Обогащать эмоциональный опыт ребенка, развивать способность ребенка распознавать свои переживания и эмоции окружающих, осуществлять выбор социально одобряемых действий в конкретных ситуациях и обосновывать свои намерения и ценностные ориентации.
Обогащать представления детей о действиях, в которых проявляются доброе отношение и забота о членах семьи, близком окружении;	Развивать позитивное отношение и чувство принадлежности детей к семье, уважение к родителям (законным представителям), педагогам и окружающим людям;	Обогащать представления детей о формах поведения и действиях в различных ситуациях в семье и ДОО;	
Поддерживать в установлении положительных контактов между детьми, основанных на общих интересах к действиям с игрушками, предметами и взаимной симпатии	Развивать стремление к совместным играм, взаимодействию в паре или небольшой подгруппе, к взаимодействию в практической деятельности;	Поддерживать интерес детей к отношениям и событиям в коллективе, согласованию действий между собой и заинтересованности в общем результате совместной деятельности;	Обогащать опыт применения разнообразных способов взаимодействия со взрослыми и сверстниками; развитие начал социально-значимой активности;

Оказывать помощь в освоении способов взаимодействия со сверстниками в игре, в повседневном общении и бытовой деятельности;	Воспитывать доброжелательное отношение ко взрослым и детям;	Обеспечивать умение детей вырабатывать и принимать правила взаимодействия в группе, понимание детьми последствий несоблюдения принятых правил;	Развивать способность ребенка понимать и учитывать интересы и чувства других; договариваться и дружить со сверстниками; разрешать возникающие конфликты конструктивными способами;
Приучать детей к выполнению элементарных правил культуры поведения в ДОО;	Воспитывать культуру общения со взрослыми и сверстниками, желание выполнять правила поведения, быть вежливыми в общении со взрослыми и сверстниками;	Расширять представления о правилах поведения в общественных местах; об обязанностях в группе;	Воспитывать привычки культурного поведения и общения с людьми, основ этикета, правил поведения в общественных местах;
Формировать положительную самооценку, уверенность в своих силах, стремление к самостоятельности;		Поддерживать положительную самооценку ребенка, уверенность в себе, осознание роста своих достижений, чувства собственного достоинства, стремления стать школьником;	
<b>Задачи в области формирования основ гражданственности и патриотизма</b>			
<b>3-4</b>	<b>4-5</b>	<b>5-6</b>	<b>6-7</b>
Обогащать представления детей о малой родине и поддерживать их отражения в различных видах деятельности.	Воспитывать уважительное отношение - к Родине, - символам страны, - памятным датам	Воспитывать уважительное отношение - к Родине, - к людям разных национальностей, проживающим на территории России, - их культурному наследию	Воспитывать патриотические и интернациональные чувства, уважительное отношение - к Родине, - к представителям разных национальностей, интерес к их культуре и обычаям
	Воспитывать гордость за достижения страны в области спорта, науки, искусства и других областях.	Знакомить детей с содержанием государственных праздников и традициями празднования,	Расширять представления детей о государственных праздниках и поддерживать интерес детей к событиям, происходящим в стране,



		Развивать патриотические чувства, уважение и гордость за поступки героев Отечества, достижения страны.	Развивать чувство гордости за достижения страны в области спорта, науки и искусства, служения и верности интересам страны.
	Развивать интерес детей к основным достопримечательностям населённого пункта, в котором они живут.	Поддерживать: <ul style="list-style-type: none"> <li>– детскую любознательность по отношению к родному краю,</li> <li>– эмоциональный отклик на проявления красоты в различных архитектурных объектах и произведениях искусства, явлениях природы.</li> </ul>	Развивать: <ul style="list-style-type: none"> <li>– интерес детей к населённому пункту, в котором живёт,</li> <li>– переживание чувства удивления, восхищения достопримечательностями, событиями прошлого и настоящего;</li> </ul> Поощрять активное участие в праздновании событий, связанных с его местом проживания.
			Знакомить с целями и доступными практиками волонтерства в России и включать детей при поддержке взрослых в социальные акции, волонтерские мероприятия в ДОО и в городе.
<b>Задачи в сфере трудового воспитания</b>			
<b>3-4</b>	<b>4-5</b>	<b>5-6</b>	<b>6-7</b>
Развивать интерес к труду взрослых в ДОО и в семье;	Формировать представления об отдельных профессиях взрослых на основе ознакомления с конкретными видами труда	Формировать представления о профессиях и трудовых процессах	Формировать представления о труде как ценности общества, о разнообразии и взаимосвязи видов труда и профессий;

Формировать представления о конкретных видах хозяйственно-бытового труда, направленных на заботу о детях (мытьё посуды, уборка помещений группы и участка и прочее) и трудовые навыки	Вовлекать в простейшие процессы хозяйственно-бытового труда		Поддерживать освоение умений сотрудничества в совместном труде;
Воспитывать бережное отношение к предметам и игрушкам как результатам труда взрослых	Воспитывать уважение и благодарность взрослым за их труд, заботу о детях;	Воспитывать бережное отношение к труду взрослых, к результатам их труда;	Воспитывать ответственность, добросовестность, стремление к участию в труде взрослых, оказанию посильной помощи;
			Развивать ценностное отношение к труду взрослых;
Приобщать детей к самообслуживанию (одевание, раздевание, умывание), развивать самостоятельность, уверенность, положительную самооценку	Развивать самостоятельность и уверенность в самообслуживании, желании включаться в повседневные трудовые дела в ДОО и семье	Развивать самостоятельность и инициативу в трудовой деятельности по самообслуживанию, хозяйственно-бытовому, ручному труду и конструированию, труду в природе	Развивать интерес и самостоятельность в разных видах доступного труда, умения включаться в реальные трудовые связи со взрослыми и сверстниками
		Знакомить детей с элементарными экономическими знаниями, формировать первоначальные представления о финансовой грамотности	Формировать элементы финансовой грамотности, осознания материальных возможностей родителей (законных представителей), ограниченности материальных ресурсов
<b>Задачи в области формирования основ безопасного поведения</b>			
<b>3-4</b>	<b>4-5</b>	<b>5-6</b>	<b>6-7</b>
Развивать интерес к правилам безопасного поведения	Обогащать представления детей об основных источниках и видах опасности - в быту,	Формировать представления детей об основных источниках и видах опасности - в быту,	Формировать представления об опасных для человека ситуациях - в быту, - в природе

	-на улице, -в природе, -в общении с незнакомыми людьми	- на улице, - в природе	и способах правильного поведения
Обогащать представления о правилах безопасного поведения - в быту	Знакомить детей с простейшими способами безопасного поведения в опасных ситуациях	Формировать осмотрительное отношение к потенциально опасным для человека ситуациям	Воспитывать осторожное и осмотрительное отношение к потенциально опасным для человека ситуациям - в общении, - в быту, - на улице, - в природе
Формировать представления о правилах безопасного дорожного движения в качестве пешехода и пассажира транспортного средства		Формировать представления о правилах безопасности дорожного движения в качестве пешехода и пассажира транспортного средства	Формировать представления о правилах безопасности дорожного движения в качестве пешехода и пассажира транспортного средства
Обогащать представления о правилах безопасного использования бытовых предметов и гаджетов, исключая практическое использование электронных средств обучения.	Формировать представления о правилах безопасного использования электронных гаджетов, в том числе мобильных устройств, планшетов и прочее, исключая практическое использование электронных средств обучения.	Формировать представления детей об основных источниках и видах опасности в информационно-телекоммуникационной сети "Интернет" (далее - сеть Интернет) и способах безопасного поведения. Знакомить с основными правилами пользования сети Интернет, цифровыми ресурсами, исключая практическое использование электронных средств обучения индивидуального использования	Воспитывать осторожное и осмотрительное отношение к потенциально опасным для человека ситуациям в сети Интернет.

Содержание образовательной деятельности в области СОЦИАЛЬНО-КОММУНИКАТИВНОЕ РАЗВИТИЕ			
Содержание в сфере социальных отношений			
3-4	4-5	5-6	6-7
<p>Педагог создает условия для формирования у детей образа Я: закрепляет умение называть свое имя и возраст, говорить о себе в первом лице; проговаривает с детьми характеристики, отличающие их друг от друга (внешность, предпочтения в деятельности, личные достижения).</p>	<p>Педагог обогащает представления детей об их развитии, проговаривает и фиксирует внимание на разнообразных возрастных изменениях (когда я был маленький, когда я буду взрослым). Способствует освоению детьми традиционных представлений о половых и гендерных различиях, семейных ролях и отношениях.</p>		<p>Педагог знакомит детей с изменением позиции человека с возрастом (ребенок посещает ДОО, затем учится в общеобразовательной организации, в колледже, вузе, взрослый работает, пожилой человек передает опыт последующим поколениям). Объясняет детям о необходимости укрепления связи между поколениями, взаимной поддержки детей и взрослых.</p>
<p>Педагоги способствуют различению детьми основных эмоций (радость, печаль, грусть, гнев, страх, удивление) и пониманию ярко выраженных эмоциональных состояний. При общении с детьми педагог интересуется настроением детей, предоставляет возможность рассказать о своих переживаниях, демонстрирует разнообразные способы эмпатийного поведения (поддержать, пожалеть,</p>	<p>Педагог способствует распознаванию и пониманию детьми эмоциональных состояний, их разнообразных проявлений, связи эмоций и поступков людей. Создает ситуации получения детьми опыта проявления сочувствия и содействия (эмпатийного поведения) в ответ на эмоциональное состояние сверстников и взрослых, воспитывает чувствительность и внимательность к затруднениям и</p>	<p>Педагог знакомит детей с основными эмоциями и чувствами, их выражением в мимике, пантомимике, действиях, интонации речи. Анализирует с детьми причины и события, способствующие возникновению эмоций, рассматривает примеры из жизненного опыта детей, произведений литературы и изобразительного искусства, кинематографа и мультипликации. Учит детей понимать свои и чужие</p>	<p>Педагог развивает умение детей распознавать собственные эмоции и чувства, понимать чувства и переживания окружающих; учит понимать эмоциональное состояние сверстников по невербальным признакам (обращает внимание на мимику, позу, поведение); помогает находить причины и следствия возникновения эмоций, анализировать свои переживания и рассказывать о них; использовать</p>

<p>обнадежить, отвлечь и порадовать). При чтении художественной литературы педагог обращает внимание на проявления, характеризующие настроения, эмоции и чувства героев, комментирует их отношения и поведение, поощряет подражание детей позитивному опыту персонажей художественных произведений и мультипликации.</p>	<p>переживаниям окружающих. При чтении художественной литературы, просмотре фрагментов анимационных фильмов педагог обращает внимание на разнообразие эмоциональных проявлений героев, комментирует и обсуждает с детьми обусловившие их причины.</p>	<p>эмоциональные состояния, разговаривать о них, демонстрирует примеры эмоциональной поддержки и адекватные возрасту способы регуляции эмоциональных состояний.</p>	<p>социально приемлемые способы проявления эмоций и доступных возрасту способы произвольной регуляции эмоциональных состояний (сменить вид деятельности и прочее). Демонстрирует детям отражение эмоциональных состояний в природе и произведениях искусства.</p>
<p>Формирует положительную самооценку, уверенность в своих силах, отмечает позитивные изменения в развитии и поведении детей, бережно и тактично помогает ребенку обнаружить свои ошибки и найти адекватный способ их устранения.</p>	<p>Педагог предоставляет детям возможность рассказать о себе, выразить собственные потребности и желания, воспитывает самоуважение и уверенность в себе, подчеркивает достижения ребенка. Знакомит детей с их правами. Обогащает представления детей о расширении форм поведения и действий детей в ситуации взросления (помощь взрослым дома и в группе, сочувствие и поддержка детей с ОВЗ в ДОО; забота и поддержка младших).</p>	<p>Педагог обеспечивает детям возможность осознания и признания собственных ошибок, рефлексии качества решения поставленных задач, определения путей развития. Знакомит детей с их правами, возможными вариантами поведения и реакций в случае их нарушения. Воспитывает осознанное отношение к своему будущему и стремление быть полезным обществу.</p>	<p>Педагог обеспечивает детям возможность осознания и признания собственных ошибок, рефлексии качества решения поставленных задач, определения путей развития. Знакомит детей с их правами, возможными вариантами поведения и реакций в случае их нарушения. Воспитывает осознанное отношение к своему будущему и стремление быть полезным обществу.</p>
<p>Педагог обогащает представления детей о действиях и поступках людей, в которых проявляются</p>	<p>Педагог развивает позитивное отношение и чувство принадлежности детей к семье,</p>	<p>Обогащает представления о семье, семейных и родственных отношениях:</p>	<p>Расширяет представления о семье, семейных и родственных отношениях:</p>

<p>доброе отношение и забота о членах семьи, близком окружении, о животных, растениях; знакомит с произведениями, отражающими отношения между членами семьи.</p>	<p>уважение к родителям (законным представителям): -обогащает представление о структуре и составе семьи, родственных отношениях; -семейных событиях, делах.</p>	<p>-члены семьи, -ближайшие родственники по линии матери и отца.</p>	<p>-взаимные чувства, -правила общения в семье, -значимые и памятные события, -досуг семьи, семейный бюджет.</p>
		<p>Способствует пониманию того, как поддерживаются родственные связи (переписка, разговор по телефону, посещения, совместный отдых), как проявляются в семье забота, любовь, уважение друг к другу.</p> <p>Рассматривает проявления семейных традиций и отношения к пожилым членам семьи.</p> <p>Обогащает представления детей о заботе и правилах оказания посильной помощи больному члену семьи.</p>	
<p>Педагог создает в группе положительный эмоциональный фон для объединения детей, проводит игры и упражнения в кругу, где дети видят и слышат друг друга. Педагог поощряет позитивный опыт взаимодействия детей, создает условия для совместных игр, демонстрирует позитивный настрой и удовольствие, которое можно испытывать от общения и совместной игры.</p>	<p>Обеспечивает включенность детей в детское сообщество, умение согласовывать взаимоотношения со сверстниками. Побуждает детей наблюдать за поведением сверстников, развивает чувствительность к поступкам сверстников, интерес к их действиям.</p>	<p>Педагог поддерживает стремление ребенка быть членом детского коллектива: иметь ближайшее окружение и предпочтения в общении; стремиться к деловому сотрудничеству; в совместной деятельности ориентироваться на свои возможности и сверстника..</p>	<p>Педагог развивает умение сотрудничать со сверстниками:</p> <ul style="list-style-type: none"> <li>– побуждает к обсуждению планов, советуется с детьми по поводу дел в группе;</li> <li>– поддерживает обращенность и интерес к мнению сверстника,</li> <li>– инициирует ситуации взаимопомощи детей в различных видах деятельности;</li> <li>– подчеркивает ценность каждого ребенка и его вклада в общее дело;</li> <li>– способствует тому, чтобы дети в течение дня в различных видах</li> </ul>
<p>Способствует освоению детьми простых способов общения и</p>	<p>Способствует освоению детьми вербальных и невербальных</p>	<p>Способствует овладению детьми умений совместной деятельности:</p>	

взаимодействия: обращаться к детям по именам, договариваться о совместных действиях, вступать в парное общение (спокойно играть рядом, обмениваться игрушками, объединяться в парной игре, вместе рассматривать картинки, наблюдать и прочее).	средств и способов обращения к сверстникам, привлечения внимания и демонстрации своего расположения Поощряет инициативу и самостоятельный выбор детьми занятий и партнеров, обогащает умение договариваться, поддерживает совместные дела детей в небольших группах (3 – 4 чел.)	принимать общую цель, договариваться о способах деятельности и материалах, в процессе общего дела быть внимательными друг к другу, проявлять заинтересованность в достижении результата, выражать свое отношение к результату и взаимоотношениям	деятельности выбирали партнеров по интересам; – помогает устанавливать детям темп совместных действий.
Помогает детям обращаться друг к другу, распознавать проявление основных эмоций и реагировать на них.	Поддерживает детей в ситуации, когда им трудно выразить собственные потребности и при урегулировании конфликтов между сверстниками, демонстрирует культурные формы общения.	Поддерживает предотвращение и самостоятельное преодоление конфликтных ситуаций, уступки друг другу, уточнения причин несогласия.	
В совместных игровых и бытовых действиях педагог демонстрирует готовность действовать согласованно, создает условия для возникновения между детьми договоренности.	Обеспечивает развитие личностного отношения ребенка к соблюдению или нарушению моральных норм при взаимодействии со сверстником.	Обогащает опыт освоения детьми групповых форм совместной деятельности со сверстниками.	
Создает условия для развития детско-взрослого сообщества			
Знакомит детей с элементарными правилами культуры поведения, упражняет в их выполнении (здороваться, прощаться, благодарить),	Способствует освоению правил и форм проявления вежливости, уважения к старшим: напоминает и демонстрирует различные формы приветствия, прощания,	Обогащает словарь детей вежливыми словами (доброе утро, добрый вечер, хорошего дня, будьте здоровы, пожалуйста, извините, спасибо).	Воспитывает привычку без напоминаний использовать в общении со сверстниками и взрослыми формулы словесной

	выражения благодарности и просьбы.		вежливости (приветствие, прощание, просьбы, извинения).
Демонстрирует одобрение при самостоятельном выполнении детьми правил поведения.	Знакомит детей с правилами поведения в общественных местах.	Расширяет представления о правилах поведения в общественных местах; об обязанностях в группе.	Обогащает представления о нравственных качествах людей, их проявлении в поступках и взаимоотношениях.
	Развивает позитивное отношение к ДОО: знакомит с педагогическими и иными работниками ДОО, с доступными для восприятия детьми правилами жизнедеятельности в ДОО; ее традициями; воспитывает бережное отношение к пространству и оборудованию ДОО.	Развивает позитивное отношение к ДОО: поддерживает желание детей соблюдать порядок и чистоту в группе, преобразовывать пространство в зависимости от предстоящих событий (праздники, мероприятия), воспитывает бережное отношение к пространству и оборудованию ДОО.	
	Обращает внимание детей на изменение и украшение ее помещений и территории, поддерживает инициативу детей и совместно планирует презентацию продуктов деятельности (рисунков, поделок) в пространстве группы и прилегающих к ней помещениях.	Включает детей в подготовку мероприятий для родителей (законных представителей), пожилых людей, младших детей в ДОО. Поддерживает чувство гордости детей, удовлетворение от проведенных мероприятий.	
		Педагог в совместной деятельности с детьми поощряет обсуждение и установление	Приучает детей самостоятельно соблюдать установленный порядок поведения в группе,



		правил взаимодействия в группе, способствует пониманию детьми последствий несоблюдения принятых правил.	регулировать собственную активность.
			Обогащает представления о том, что они самые старшие среди детей в ДОО, показывают другим хороший пример, заботятся о малышах, помогают взрослым, готовятся к обучению в общеобразовательной организации.
			Обогащает представления детей об общеобразовательной организации, школьниках, учителе; поддерживает стремление к школьному обучению, к познанию, освоению чтения, письма. Расширяет представление о роли общеобразовательной организации в жизни людей.
Содержание в области формирования основ гражданственности и патриотизма			
3-4	4-5	5-6	6-7
Обогащает представления детей о малой родине: регулярно напоминает название населенного пункта, в котором они живут;	Воспитывает уважительное отношение к нашей Родине – России.	Воспитывает уважительное отношение к нашей Родине – России.	Воспитывает патриотические и интернациональные чувства, уважительное отношение к нашей Родине – России.

			<p>Знакомит детей с признаками и характеристиками государства с учетом возрастных особенностей восприятия ими информации (территория государства и его границы, столица и т.д.). Рассказывает, что Россия – самая большая страна мира и показывает на глобусе и карте. Расширяет представления о столице России – Москве и об административном центре федерального округа, на территории которого проживают дети.</p>
<p>Продолжает знакомить с государственной символикой Российской Федерации: Российский флаг и герб России; воспитывает уважительное отношение к символам страны.</p>	<p>Расширяет представления о государственных символах России – гербе, флаге, гимне, знакомит с историей их возникновения в доступной для детей форме.</p>	<p>Знакомит с основными положениями порядка использования государственной символики (бережно хранить, вставить во время исполнения гимна страны).</p>	
<p>Поддерживает интерес к народной культуре страны (традициям, устному народному творчеству, народной музыке, танцам, играм, игрушкам).</p>	<p>Обогащает представления детей о том, что Россия – большая многонациональная страна, воспитывает уважение к людям разных национальностей, их культуре. Развивает интерес к жизни людей разных национальностей, проживающих на территории</p>	<p>Обогащает представления о том, что в нашей стране мирно живут люди разных национальностей, воспитывает уважение к представителям разных национальностей, интерес к их культуре и обычаям.</p>	

		<p>России, их образу жизни, традициям и способствует его выражению в различных видах деятельности детей (рисуют, играют, обсуждают).</p> <p>Уделяет особое внимание традициям и обычаям народов, которые проживают на территории малой родины.</p>	
<p>Знакомит с близлежащим окружением ДОО (зданиями, природными объектами), доступными для рассматривания с территории.</p> <p>Обсуждает с детьми их любимые места времяпрепровождения в городе (поселке).</p> <p>Демонстрирует</p>	<p>Обогащает представления детей о малой родине:</p> <ul style="list-style-type: none"> <li>– знакомит с основными достопримечательностями населённого пункта,</li> <li>– развивает интерес детей к их посещению с родителями (законными представителями);</li> <li>– знакомит с названиями улиц, на которых живут дети.</li> </ul>	<p>Обогащает представления детей о малой родине:</p> <ul style="list-style-type: none"> <li>-поддерживает любознательность по отношению к родному краю;</li> <li>– поддерживает интерес, почему именно так устроен населенный пункт (расположение улиц, площадей, различных объектов инфраструктуры);</li> <li>– знакомит со смыслом некоторых символов и памятников города (поселка),</li> </ul>	<p>Способствует проявлению активной деятельностной позиции детей: непосредственное познание достопримечательностей родного города на прогулках и экскурсиях, чтение произведений детской литературы, в которой представлена художественно-эстетическая оценка родного края. Знакомит детей с жизнью и творчеством знаменитых горожан; с профессиями, связанными со спецификой родного города.</p>
			<p>Учит детей действовать с картой города, создавать коллажи и макеты городских локаций, использовать макеты в различных видах деятельности</p>

<p>Демонстрирует эмоциональную отзывчивость на красоту родного края, восхищается природными явлениями.</p>	<p>Поддерживает эмоциональную отзывчивость детей на красоту родного края</p>	<p>Развивает умения откликаться на проявления красоты в различных архитектурных объектах</p>	<p>Развивает: интерес детей к родному городу, переживание чувства удивления, восхищения достопримечательностями, событиями прошлого и настоящего</p>
<p>Поддерживает отражение детьми своих впечатлений о малой родине в различных видах деятельности (рассказывает, изображает, воплощает образы в играх, разворачивает сюжет и так далее).</p>	<p>Создает условия для отражения детьми впечатлений о малой родине в различных видах деятельности (рассказывает, изображает, воплощает образы в играх, разворачивает сюжет и так далее).</p>	<p>Включает детей в празднование событий, связанных с жизнью населённого пункта, – День рождения города, празднование военных триумфов, памятные даты, связанные с жизнью и творчеством знаменитых горожан.</p>	
<p>Обогащает представления детей о государственных праздниках: – День защитника Отечества, – День Победы. Знакомит детей с содержанием праздника, с памятными местами в населённом пункте, котором живёт, посвященными празднику.</p>		<p>Обогащает представления детей о государственных праздниках: – День России, – День народного единства, – День Государственного флага Российской Федерации, – День Государственного герба Российской Федерации, – День защитника Отечества, – День Победы, – Всемирный день авиации и космонавтики. Знакомит детей с содержанием праздника, с традициями празднования, памятными</p>	<p>Расширяет представления детей о государственных праздниках: – День России, – День народного единства, – День Государственного флага Российской Федерации, – День Государственного герба Российской Федерации, – День защитника Отечества, – День Победы, – Всемирный день авиации и космонавтики. Знакомит детей с праздниками:</p>

		<p>местами в населённом пункте, посвященными празднику.</p>	<ul style="list-style-type: none"> <li>– День полного освобождения Ленинграда от фашистской блокады;</li> <li>– Международный день родного языка,</li> <li>– День добровольца (волонтера) в России,</li> <li>– День Конституции Российской Федерации.</li> </ul> <p>Поощряет интерес детей к событиям, происходящим в стране, воспитывает чувство гордости за ее достижения.</p>
		<p>Воспитывает уважение к защитникам и героям Отечества. Знакомит детей с яркими биографическими фактами, поступками героев Отечества, вызывает позитивный эмоциональный отклик и чувство гордости.</p>	<p>Воспитывает уважение к защитникам Отечества, к памяти павших бойцов</p>
		<p>Поддерживает проявления у детей первичной социальной активности: желание принять участие в значимых событиях, переживание эмоций, связанных с событиями военных лет и подвигами горожан (чествование</p>	<p>Знакомит детей с назначением и доступными практиками волонтерства в России, вызывает эмоциональный отклик, осознание важности и значимости волонтерского движения. Предлагает детям при поддержке родителей (законных</p>

		ветеранов, социальные акции и прочее).	представителей) включиться в социальные акции, волонтерские мероприятия в ДОО и в населённом пункте.
<b>Содержание в сфере трудового воспитания</b>			
<b>3-4</b>	<b>4-5</b>	<b>5-6</b>	<b>6-7</b>
Педагог формирует первоначальные представления о том, что предметы делаются людьми, например, демонстрирует процессы изготовления атрибутов для игр. В процессе взаимодействия с детьми выделяет особенности строения предметов и знакомит с назначением их частей (например: ручка на входной двери нужна для того, чтобы удобнее было открыть дверь и пр).	Педагог расширяет представление детей о предметах как результате труда взрослых,		
Знакомит детей с основными свойствами и качествами материалов, из которых изготовлены предметы, знакомые ребенку (картон, бумага, дерево, ткань), создает игровые ситуации, вызывающие необходимость в создании предметов из разных материалов, использует дидактические игры с предметами и картинками на группировку по схожим признакам	Педагог расширяет представление детей о многообразии предметного мира материалов (металл, стекло, бумага, картон, кожа и тому подобное), знакомит детей с ключевыми характеристиками материалов, организуя экспериментирование способствует обогащению представлений детей об отличительных признаках материалов для создания		

	продуктов труда (прочный (ломкий) материал, промокаемый (водоотталкивающий) материал, мягкий (твердый) материал и тому подобное).		
Моделирует ситуации для активизации желания детей включиться в выполнение простейших действий бытового труда.	Педагог знакомит детей с содержанием и структурой процессов хозяйственно-бытового труда взрослых, обогащает их представления на примере профессий педагогов и рабочих ДОО. Беседует с детьми, обращает внимание на целостность трудового процесса, направленного на продуктивный результат, вызывает у детей добрые и уважительные чувства к взрослым, которые заботятся о жизнедеятельности детей в ДОО.	Педагог обогащает представления детей о труде взрослых, знакомит детей дошкольного возраста с разными видами производительного (промышленность, строительство, сельское хозяйство) и обслуживающего (сфера досуга и отдыха, сфера культуры, медицина, торговля) труда.	Педагог расширяет и углубляет представления о труде взрослых путем знакомства детей с разными профессиями, рассказывает о современных профессиях, возникших в связи с потребностями людей.
Поощряет желание детей соблюдать порядок при: - раздевании на дневной сон (аккуратное складывание одежды), - уборке рабочего места после продуктивных видов деятельности (лепки, рисования, аппликации) и тому подобное. Использует	Педагог создает условия для позитивного включения детей в процессы самообслуживания в режимных моментах группы, поощряет желание детей проявлять самостоятельность и инициативность, используя приемы поощрения и одобрения правильных действий детей,	Педагог продолжает поощрять инициативность и самостоятельность детей в процессах самообслуживания в группе : - убрать постель после сна, - расставить ровно стулья за столами в зоне учебной деятельности),	Поощряет инициативность и самостоятельность детей в процессах самообслуживания в группе: - убрать постель после сна, - расставить ровно стулья за столами в зоне учебной деятельности,

<p>приемы одобрения и поощрения ребенка при правильном выполнении элементарных трудовых действий (убирает за собой посуду на раздаточный стол, убирает рабочее место после занятий, собирает игрушки, помогает раздать наглядный материал на занятие и тому подобное).</p>	<p>результатов процесса самообслуживания. В процессе самообслуживания обращает внимание детей на необходимость бережного отношения к вещам: <i>аккуратное складывание одежды, возвращение игрушек на место после игры и тому подобное</i></p> <p>Одобряет действия детей, направленные на оказание взаимопомощи (помочь доделать поделку, помочь одеться, помочь убрать со стола и тому подобное).</p>	<p>создает проблемные и игровые ситуации для развития умений выполнять отдельные трудовые действия, привлекает к решению поставленных задач родителей (законных представителей) с целью создания дома условий для развития умений реализовывать элементы хозяйственно бытового труда: <i>вымыть тарелку после обеда, вытереть пыль в комнате, застелить кровать, погладить носовой платок, покормить домашнего питомца и тому подобное.</i></p>	<p>создает проблемные и игровые ситуации для развития умений выполнять отдельные трудовые действия, привлекает к решению поставленных задач родителей (законных представителей) с целью создания дома условий для развития умений реализовывать элементы хозяйственно-бытового труда: <i>вымыть тарелку после обеда, вытереть пыль в комнате, застелить кровать, погладить носовой платок, покормить домашнего питомца и тому подобное.</i></p>
<p>Педагог организует специальные игры и упражнения для развития мелкой моторики рук детей с целью повышения качества выполнения действий по самообслуживанию.</p>	<p>В процессе самообслуживания педагог напоминает детям о важности соблюдения очередности действий в трудовом процессе для достижения качественного</p>	<p>Педагог создает условия для коллективного выполнения детьми трудовых поручений во время дежурства, учит детей распределять между собой трудовые поручения для</p>	<p>Поддерживает коллективное выполнение детьми трудовых поручений во время дежурства, учит детей распределять между собой трудовые поручения для получения единого трудового</p>



<p>Педагог поддерживает стремления ребенка самостоятельно выполнять отдельные действия самообслуживания:</p> <ul style="list-style-type: none"> <li>- одевание на прогулку,</li> <li>- умывание после сна или перед приемом пищи,</li> <li>- элементарный уход за собой (расчесывание волос, поддержание опрятности одежды, пользование носовым платком и тому подобное).</li> </ul> <p>Педагог создает условия для приучения детей к соблюдению порядка, используя приемы напоминания, упражнения, личного примера, поощрения и одобрения при самостоятельном и правильном выполнении действий по самообслуживанию.</p>	<p>результата, демонстрирует детям приемы самоконтроля для оценки результата, поощряет действия детей, направленные на применение способов самоконтроля в процессе выполнения действий.</p>	<p>получения единого трудового результата.</p>	<p>результата, знакомит детей с правилами использования инструментов труда - ножниц, иголки и тому подобное</p>
<p>Педагог формирует первоначальные представления о хозяйственно-бытовом труде взрослых дома и в группе ДОО</p>	<p>Педагог поддерживает инициативу детей узнать и рассказать о трудовой деятельности взрослых, поощряет коммуникативную активность ребенка, связанную с желанием рассказать о профессии мамы или папы, описать их трудовые действия, рассказать о результатах их труда.</p>		<p>Организует этические беседы с детьми с целью обсуждения требований, предъявляемых к человеку определенной профессии, раскрывает личностные качества, помогающие человеку стать профессионалом и качественно выполнять профессиональные обязанности.</p>
	<p>Педагог рассказывает детям о бытовой технике, помогающей</p>	<p>Педагог формирует представление детей о современной технике, в том числе цифровой, ее разнообразии, создает образовательные ситуации</p>	

	<p>взрослым организовать бытовой труд дома: стиральная и посудомоечная машины, пылесос, мультиварка, миксер, мясорубка; беседует с детьми о назначении бытовой техники, формирует представление о ее назначении для ускорения и облегчения процессов бытового труда.</p>	<p>для знакомства детей с конкретными техническими приборами, показывает, как техника способствует ускорению получения результата труда и облегчению труда взрослых.</p>	
		<p>Педагог создает условия для знакомства детей с экономическими знаниями, рассказывает о назначении рекламы для распространения информации о товаре, формирует представление о финансовой грамотности человека, обсуждает с детьми назначение денег и их участие в процессе приобретения товаров или услуг, организует проблемные и игровые ситуации для детей, развивает умения планировать расходы на покупку необходимых товаров и услуг, формирует уважение к труду родителей (законных представителей).</p>	<p>Педагог создает игровые и проблемные ситуации для расширения представлений детей об обмене ценностями в процессе производства и потребления товаров и услуг, о денежных отношениях в сфере обмена товаров и услуг, развития умений бережливости, рационального поведения в процессе реализации обменных операций: деньги - товар (продажа - покупка), формирует представления о реальной стоимости и цене отдельных продуктов питания, игрушек, детских книг. В процессе обсуждения с детьми основ финансовой грамотности педагог формирует элементы культуры потребления: бережного отношения к ресурсам потребления: воде, электричеству, продуктам питания, одежде, обуви, жилищу.</p>

Содержание в области формирования основ безопасного поведения			
3-4	4-5	5-6	6-7
<p>Педагог поддерживает интерес детей к бытовым предметам, объясняет их назначение и правила использования, доброжелательно и корректно обращает внимание, что несоблюдение правил использования бытовых предметов позволяет создать ситуации, небезопасные для здоровья.</p> <p>Педагог поддерживает интерес детей к вопросам безопасного поведения, поощряет вопросы детей дошкольного возраста, с готовностью на них отвечает, привлекая к обсуждению всех детей. Использует приемы упражнения, напоминания, личного примера для закрепления формируемых представлений.</p>	<p>Педагог создает условия для расширения и углубления интереса детей к бытовым приборам и предметам быта, обсуждает вместе с детьми правила их использования, поощряет стремление детей поделиться своим опытом с другими, предлагает детям рассказать о том, как они дома соблюдают правила безопасного поведения, выбирает вместе с детьми лучшие примеры.</p>	<p>Педагог создает условия для закрепления представлений детей о правилах безопасного поведения</p> <ul style="list-style-type: none"> <li>- в быту,</li> <li>- на улице,</li> <li>- в природе,</li> <li>- в общении с людьми, в том числе в сети Интернет.</li> </ul> <p>Обсуждает с детьми содержание детских книг, где герои попадают в опасные ситуации, побуждает детей к рассуждениям, что нужно было сделать, чтобы избежать опасности, обговаривает вместе с детьми алгоритм безопасного поведения. Рассматривает с детьми картинки, постеры, где раскрывается связь между необдуманным и неосторожным действиями человека и опасными последствиями разрешения ситуации (наступил на люк - чуть не провалился в шахту, толкнул ребёнка на горке - мальчик упал на острый лед и тому подобное).</p>	<p>Педагог осуществляет ознакомление детей с правилами безопасного поведения в ситуациях, создающих угрозу жизни и здоровью ребёнка (погас свет, остался один в темноте, потерялся на улице, в лесу, в магазине, во время массового праздника, получил травму (ушиб, порез) и тому подобное). Создавая игровые, проблемные ситуации, досуги для детей, педагог активизирует самостоятельный опыт детей в области безопасного поведения, позволяет детям продемонстрировать сформированные умения, связанные с безопасным поведением.</p>
<p>Педагог обсуждает с детьми правила безопасного поведения в группе, рассказывает, почему игрушки нужно убирать на свои места, демонстрирует детям, как безопасно вести себя за столом, во</p>	<p>Педагог способствует обогащению представлений детей об основных правилах безопасного поведения</p> <ul style="list-style-type: none"> <li>- в быту,</li> <li>- в природе,</li> <li>- на улице.</li> </ul>	<p>Педагог инициирует проблемными вопросами желание детей рассказать о том, как можно было избежать опасной ситуации, какие советы дети могли бы дать героям, представленным на картинках.</p>	<p>Педагог инициирует самостоятельность и активность детей в соблюдении норм и правил безопасного поведения, поощряет похвалой правильно выполненные действия.</p>

<p>время одевания на прогулку, во время совместных игр. Педагог рассказывает детям о том, как себя вести на площадке ДОО, игровой площадке рядом с домом. Обращает внимание детей на необходимость оповещать взрослых (педагога, родителей (законных представителей)), если ребёнок хочет покинуть игровую площадку, уйти с участка ДОО. Обсуждает вместе с детьми их действия, дает возможность ребёнку рассказать о своем опыте, как себя вести безопасно: рядом с бездомными животными (не нужно подходить близко, пугать животных), рядом с незнакомыми растениями (без разрешения взрослых не пробовать незнакомые ягоды, листья растений, если у ребёнка появляется желание их попробовать, обязательно сначала спросить у взрослого, можно ли их есть).</p>	<p>Обсуждает с детьми, что порядок в доме и ДОО необходимо соблюдать не только для красоты, но и для безопасности человека, что предметы и игрушки необходимо класть на свое место. Рассматривает вместе с детьми картинки с правилами и алгоритмами поведения в ситуациях, опасных для здоровья и жизни, которые могут произойти с детьми дома, в условиях ДОО, в ближайшем с домом окружении: если неосторожно пользоваться, брать без разрешения или играть острыми, колющими, режущими предметами, то можно порезаться или уколоться, лучше предупредить взрослого и пользоваться только под его присмотром. Создает игровые ситуации, в которых ребёнок может закрепить опыт безопасного поведения</p> <ul style="list-style-type: none"> <li>- в быту,</li> <li>- на улице,</li> <li>- в природе,</li> <li>- в общении с незнакомыми людьми.</li> </ul> <p>Обсуждают с детьми правила безопасного поведения в чрезвычайных ситуациях: как позвать взрослого на помощь, как</p>	<p>Педагог создает условия для самостоятельной деятельности детей, где можно было бы применить навыки безопасного поведения: организует игровые и проблемные ситуации, решая которые ребёнок может закрепить правила безопасного поведения. Иницирует вместе с детьми создание общих правил безопасного поведения</p> <ul style="list-style-type: none"> <li>- в группе,</li> <li>- на улице,</li> <li>- в природе,</li> <li>- в общении с людьми,</li> </ul> <p>поощряет интерес детей к данной теме, поддерживает их творческие находки и предложения. Читает с детьми художественную литературу, иницирует обсуждение с детьми тех эпизодов книги, где герои попадают в опасную ситуацию, активизирует проблемными вопросами желание детей рассказать, как нужно было себя вести в подобной ситуации, чтобы избежать опасности.</p>	<p>Педагог рассказывает детям об элементарных правилах оказания первой медицинской помощи при первых признаках недомогания, травмах, ушибах. Закрепляет через организацию дидактических игр, упражнений действия детей, связанные с оказанием первой медицинской помощи. Организует встречи детей со специалистами, чьи профессии связаны с безопасностью (врач скорой помощи, врач - травматолог, полицейский, охранник в ДОО, пожарный и другие) с целью обогащения представлений детей о безопасном поведении</p> <ul style="list-style-type: none"> <li>- дома,</li> <li>- на улице,</li> <li>- в природе,</li> <li>- в ДОО,</li> <li>- в местах большого скопления людей: в магазинах, на вокзалах, на праздниках, в развлекательных центрах и парках.</li> </ul> <p>Обсуждает с детьми правила безопасного общения и взаимодействия со сверстниками в разных жизненных ситуациях, поощряет стремление детей дошкольного возраста создать</p>
--	--	--	--

	вызвать помощь по мобильному устройству и тому подобное.		правила безопасного общения в группе.
	Педагог способствует обогащению представлений детей об основных правилах общения с незнакомыми людьми и в телефонных разговорах с ними.	Педагог обсуждает с детьми правила пользования сетью Интернет, цифровыми ресурсами.	Педагог обсуждает с детьми безопасные правила использования цифровых ресурсов, правила пользования мобильными телефонами с учётом требований Санитарных правил СП 2.4.3648-20 и Санитарных правил и норм СанПиН 1.2.3685-21

Решение совокупных задач воспитания в рамках образовательной области «Социально-коммуникативное развитие» направлено на приобщение детей к ценностям «Родина», «Природа», «Семья», «Человек», «Жизнь», «Милосердие», «Добро», «Дружба», «Сотрудничество», «Труд». Это предполагает решение задач нескольких направлений воспитания:

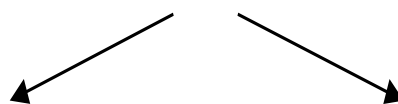
- воспитание уважения к своей семье, своему населенному пункту, родному краю, своей стране;
- воспитание уважительного отношения к другим людям - детям и взрослым (родителям (законным представителям), педагогам, соседям и другим), вне зависимости от их этнической и национальной принадлежности;
- воспитание ценностного отношения к культурному наследию своего народа, к нравственным и культурным традициям России;
- содействие становлению целостной картины мира, основанной на представлениях о добре и зле, красоте и уродстве, правде и лжи;
- воспитание социальных чувств и навыков: способности к сопереживанию, общительности, дружелюбия, сотрудничества, умения соблюдать правила, активной личностной позиции; - создание условий для возникновения у ребёнка нравственного, социально значимого поступка, приобретения ребёнком опыта милосердия и заботы;
- поддержка трудового усилия, привычки к доступному дошкольнику напряжению физических, умственных и нравственных сил для решения трудовой задачи;
- формирование способности бережно и уважительно относиться к результатам своего труда и труда других людей.

**Методы социально-коммуникативного развития:**

- **наглядные:** наблюдение; демонстрация наглядных пособий.
- **словесные:** беседа; рассказ воспитателя; рассказ ребенка; чтение художественной литературы.
- **практические:** упражнения; решение проблемных ситуаций; экспериментирование; моделирование.

**Виды деятельности, способствующие социально-коммуникативному развитию детей:**

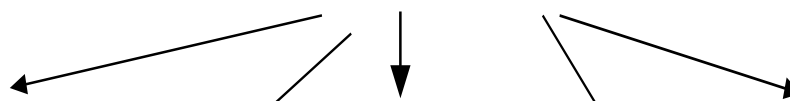
Деятельности, которые позволяют ребенку «входить» в социальный мир в воображаемом плане



*Игровая деятельность*

*Изобразительная деятельность*

Деятельности, которые дают ребенку возможность приобщиться к социуму в реальном плане



*Предметная деятельность*

*Трудовая деятельность*

*Познавательная деятельность*

*Наблюдение*

*Предпосылки учебной деятельности*

### **Интерактивные технологии.**

Интерактивные технологии направлены на обучение дошкольников конструктивным способам и средствам взаимодействия с окружающими людьми; на формирование новых качеств и умений:

- активизируется индивидуальная интеллектуальная активность каждого дошкольника;
- развиваются межличностные отношения, учатся преодолевать коммуникативные барьеры в общении, создается ситуация успеха;
- формируются условия для самообразования и саморазвития личности каждого ребенка.

**Интерактивные технологии, используемые с дошкольниками 1-7 лет:** «Работа в парах»; «Хоровод»; «Цепочка»; «Карусель»; «Интервью»; «Работа в малых группах»; «Аквариум»; «Большой круг»; «Дерево знаний».

### **Методические пособия, обеспечивающие реализацию образовательной области «Социально-коммуникативное развитие»**

<b>№ п/п</b>	<b>Наименование</b>
1.	Авдеева Н.Н., О.Л. Князева, Р.Б. Стеркина. Основы безопасности детей дошкольного возраста.
2.	Авдеева Н.Н., О.Л. Князева, Р.Б. Стеркина, М.Д. Маханева. Безопасность на улицах и дорогах: Методическое пособие для работы с детьми старшего дошкольного возраста;
3.	Алямовская В.Г., К.Ю. Белая, В.Н. Зимонина и др. Культура поведения за столом;
4.	Артемьева Л.А., Ю.Д. Мисянин и др. Обучение детей дошкольного возраста правилам безопасного поведения на дорогах;
5.	Белая К.Ю. Я и моя безопасность;
6.	Богатеева З.А., Чудесные поделки из бумаги. Книга для воспитателей детского сада;
7.	Буре Р. Воспитание у дошкольников социальных норм поведения в деятельности на занятиях.
8.	Буре Р.С. Нравственно- трудовое воспитание детей в детском саду;
9.	Буре Р.С. Учите детей трудиться;
10.	Губанова Н.Ф. Игровая деятельность в детском саду; Дронова Т.Н. Защита прав и достоинства маленького ребенка;
11.	Иванова Т.В. Пожарная безопасность. Разработки занятий. Старшая группа;
12.	Князева О.Л., Стеркина Р.Б. Я, ты, мы. Социально-эмоциональное развитие детей от 3-6 лет;
13.	Князева О.Л., Стеркина Р.Б. Дидактические игры в детском саду.
14.	Козлова С. Мы имеем право (учебно-методическое пособие);
15.	Козлова С.А. «Я – человек». Программа социального развития ребенка.
16.	Копытова Н.Н. Правовое образование в ДОУ;
17.	Коломейченко Л.В., Чугаева Г.И., Югова Л.И. Занятия для детей 6-7 лет;
18.	Куцакова Л.В. Трудовое воспитание в детском саду;

19.	Куцакова Л.В. Трудовое воспитание в детском саду;
20.	Леонгард А.А. Содружество ради жизни;
21.	Метенова Н.М. Уроки вежливости;
22.	Михайленко И.Я., Короткова Н.А. Игра с правилами в дошкольном возрасте.
23.	Николаева С.Н. Юный эколог: Программа и условия ее реализации в дошкольном учреждении;
24.	Пантелеева Л.В. Кукольный домик (детское рукоделие);
25.	Парамонова Л.А. Конструирование из природного материала;
26.	Петрова В.И., Стульник Т.Д. Нравственное воспитание в детском саду;
27.	Потапова Т.В. Беседы с дошкольниками о профессиях;
28.	Смирнова Е.О., Богуславская З.М. Развивающие игры для детей;
29.	Шипицына Л.М., Защиринская О.В., Воронова А.П., Нилова Т.А. Азбука общения;
30.	Шорыгина Т.А. Беседа о правилах пожарной безопасности.



**Образовательная область «ПОЗНАВАТЕЛЬНОЕ РАЗВИТИЕ»**

<b>ОСНОВНЫЕ ЗАДАЧИ</b>			
<b>Задачи раздела «Сенсорные эталоны и познавательные действия»</b>			
<b>3-4</b>	<b>4-5</b>	<b>5-6</b>	<b>6-7</b>
Формировать представления детей о сенсорных эталонах цвета и формы, их использовании в самостоятельной деятельности	Обогащать сенсорный опыт детей, развивать целенаправленное восприятие и самостоятельное обследование окружающих предметов (объектов) с опорой на разные органы чувств	Развивать интерес детей к самостоятельному познанию объектов окружающего мира в его разнообразных проявлениях и простейших зависимостях	Расширять самостоятельность, поощрять творчество детей в познавательно-исследовательской деятельности, избирательность познавательных интересов
Развивать умение непосредственного попарного сравнения предметов.	Обучать детей сравнению и группировке объектов на основе признаков	Обучать сравнению и группировке объектов	
Развивать исследовательские умения	Обучать сравнению и группировке объектов живой и неживой природы на основе признаков.	Продолжать учить детей использовать приёмы экспериментирования для познания объектов живой и неживой природы и их свойств и качеств	
		Формировать представления детей о цифровых средствах, познания окружающего мира, способах их безопасного использования	Развивать умения детей применять некоторые цифровые средства, соблюдая правила их безопасного использования
<b>Задачи раздела «Математические представления»</b>			
<b>3-4</b>	<b>4-5</b>	<b>5-6</b>	<b>6-7</b>
Развивать умение непосредственного попарного сравнения предметов по форме, величине и количеству, определяя их соотношение между собой	Обогащать элементарные математические представления о количестве, числе, форме, величине предметов, пространственных и временных отношениях.	Развивать способность использовать математические знания и аналитические способы для познания математической стороны окружающего мира: опосредованное сравнение объектов с помощью заместителей (условной меры), сравнение по разным основаниям, счет,	Поощрять использование счета, вычислений, измерения, логических операций для познания и преобразования предметов окружающего мира;

		упорядочивание, классификация, сериация и тому подобное); совершенствовать ориентировку в пространстве и времени	
Помогать осваивать чувственные способы ориентировки в пространстве и времени; развивать исследовательские умения.		Обогащать пространственные и временные представления	
Развивать исследовательские умения	Развивать способы решения поисковых задач в самостоятельной и совместной со сверстниками и взрослыми деятельности	Развивать интерес детей к самостоятельному познанию объектов окружающего мира в его разнообразных проявлениях и простейших зависимостях;	Развивать умения детей включаться в коллективное исследование, обсуждать его ход, договариваться о совместных продуктивных действиях, выдвигать и доказывать свои предположения, представлять совместные результаты познания
<b>Задачи раздела «Окружающий мир»</b>			
3-4	4-5	5-6	6-7
Обогащать представления ребенка о себе, окружающих людях, эмоционально-положительного отношения к членам семьи, к другим взрослым и сверстникам;	Расширять представления о себе и своих возможностях в познавательной деятельности с родителями и членам семьи; продолжать развивать представления детей о труде взрослого.	Развивать способы взаимодействия с членами семьи и людьми ближайшего окружения в познавательной деятельности, расширять самостоятельные действия различной направленности, закреплять позитивный опыт в самостоятельной и совместной со взрослым и сверстниками деятельности.	Закреплять и расширять представления детей о способах взаимодействия со взрослыми и сверстниками в разных видах деятельности, развивать чувство собственной компетентности и решения познавательных задач
Развивать исследовательские умения	Развивать способы решения поисковых задач в самостоятельной и совместной со сверстниками и взрослыми деятельности	Развивать интерес детей к самостоятельному познанию объектов окружающего мира в его разнообразных проявлениях и простейших зависимостях;	Развивать умения детей включаться в коллективное исследование, обсуждать его ход, договариваться о совместных продуктивных действиях, выдвигать и доказывать свои

			предположения, представлять совместные результаты познания
Конкретизировать представления детей об объектах ближайшего окружения: о родном населенном пункте, его названии, достопримечательностях и традициях, накапливать эмоциональный опыт участия в праздниках;	Развивать представления детей о своей малой родине, городе(селе), его достопримечательностях, поддерживать интерес к стране; знакомить с традициями и праздниками, принимать участие в подготовке к праздникам, эмоционально откликаться на участие в них	Расширять представления о культурно-исторических событиях малой родины и Отечества, развивать интерес к достопримечательностям родной страны, ее традициям и праздникам; воспитывать эмоционально-положительное отношение к ним.  Формировать и расширять представления детей о многообразии стран и народов мира	
<b>1. Задачи раздела «Природа»</b>			
3-4	4-5	5-6	6-7
Расширять представления детей о многообразии и особенностях растений, животных ближайшего окружения, их существенных отличительных признаках, знакомить с правилами поведения по отношению к живым объектам природы.	Расширять представления о многообразии объектов живой природы, их особенностях, питании, месте обитания, жизненных проявлениях и потребностях;	Расширять представления о многообразии объектов живой природы, их особенностях, среде обитания и образе жизни.  -в разные сезоны года, их потребностях;  -продолжать учить группировать объекты живой природы.	Расширять и уточнять представления детей о богатстве природного мира в разных регионах России и на планете, о некоторых способах приспособления животных и растений к среде обитания, их потребностях, образе жизни живой природы и человека в разные сезоны года, закреплять умения классифицировать объекты живой природы.
Расширять представления детей о неживой природе, явлениях природы и деятельности человека в природе в разные сезоны года.	Знакомить с объектами и свойствами неживой природы, отличительными признаками времен года, явлениями природы и деятельностью человека в разные сезоны, явлениями	Продолжать знакомить с сезонными изменениями в природе, и деятельностью человека в разные сезоны,	Расширять и углублять представления детей о неживой природе и ее свойствах, их использовании человеком, явлениях природы.

	природы и деятельностью человека в разные сезоны.		
Развивать умение непосредственного попарного сравнения предметов по форме, величине и количеству, определяя их соотношение между собой	Обучать сравнению и группировке объектов живой природы на основе признаков.	Продолжать учить детей использовать приемы экспериментирования для познания объектов живой неживой природы и их свойств и качеств	Воспитывать самостоятельность, поощрять творчество детей в познавательно-исследовательской деятельности, избирательность познавательных интересов
Знакомить с правилами поведения по отношению к живым объектам природы	Воспитывать эмоционально-положительное отношение ко всем живым существам, желание их беречь и заботиться	Воспитывать положительное отношение ко всем живым существам, желание их беречь и заботиться	Воспитывать бережное и заботливое отношения к ней, формировать представления о профессиях, связанных с природой и ее защитой

### Содержание образовательной области «ПОЗНАВАТЕЛЬНОЕ РАЗВИТИЕ»

#### Содержание раздела «Сенсорные эталоны и познавательные действия»

3-4	4-5	5-6	6-7
Педагог развивает у детей осязательно-двигательные действия: - рассматривание, - поглаживание, – ощупывание ладонью, пальцами по контуру, – прокатывание, – бросание и тому подобное			
Педагог – расширяет представления ребёнка о различных цветах (красный, желтый, зеленый, синий, черный, белый), – знакомит с оттенками (розовый, голубой, серый); – закрепляет слова, обозначающие цвет	Педагог <i>формирует</i> у детей умение – различать и называть уже известные цвета (красный, синий, зеленый, желтый, белый, черный) и оттенки (розовый, голубой, серый)	Педагог закрепляет умения различать и называть: – все цвета спектра: – ахроматические цвета, – оттенки цвета, – тоны цвета, – теплые и холодные оттенки,	Педагог осуществляет развитие у детей способности к различению и называнию всех цветов спектра; ахроматических цветов, оттенков цвета, умения смешивать цвета для получения нужного тона и оттенка

	<ul style="list-style-type: none"> <li>– знакомит с новыми цветами и оттенками (коричневый, оранжевый, светло-зеленый).</li> </ul>	<ul style="list-style-type: none"> <li>– расширяет знания об известных цветах;</li> <li>– знакомит с новыми цветами (фиолетовый) и оттенками (голубой, розовый, темно-зеленый, сиреневый)</li> </ul>	
<p>Педагог формирует и развивает способность различать и называть форму окружающих предметов, используя сенсорные эталоны геометрические фигуры (круг, квадрат, овал, прямоугольник, треугольник)</p>	<p>Педагог развивает способность:</p> <ul style="list-style-type: none"> <li>– различать и называть геометрические фигуры;</li> <li>– создает условия для освоения способа воссоздания фигуры из частей, деления фигуры на части</li> <li>– выделения структуры плоских геометрических фигур, использовать сенсорные эталоны для оценки свойств и качеств предметов</li> </ul>		
<p>Педагог, организуя поисковую деятельность:</p> <ul style="list-style-type: none"> <li>– конкретизирует и обогащает познавательные действия детей;</li> <li>– задаёт детям вопросы;</li> <li>– обращает внимание на постановку целей;</li> <li>– определение задач деятельности;</li> <li>– развивает умение принимать образец, инструкцию взрослого;</li> </ul>	<p>Педагог демонстрирует детям способы осуществления</p> <ul style="list-style-type: none"> <li>– разных видов познавательной деятельности,</li> <li>– контроля, самоконтроля и взаимоконтроля результатов деятельности</li> <li>– отдельных действий во взаимодействии со сверстниками, поощряет проявление наблюдательности за действиями взрослого и других детей.</li> </ul>		<p>Педагог поддерживает стремление детей к</p> <ul style="list-style-type: none"> <li>– самостоятельному выбору способов осуществления разных видов познавательной деятельности,</li> <li>– обеспечению самоконтроля и взаимоконтроля результатов деятельности и отдельных действий во взаимодействии со сверстниками,</li> <li>– использованию разных форм совместной познавательной деятельности.</li> </ul>
<p>Педагог поощряет стремление самостоятельно завершить начатое действие</p>	<p>В процессе организации разных форм совместной познавательной деятельности показывает детям возможности для обсуждения проблемы, для совместного нахождения способов ее решения, поощряет проявление инициативы, способности</p>		<p>Поощряет умение детей обсуждать проблему, совместно находить способы ее решения, проявлять инициативу;</p>

		формулировать и отвечать на поставленные вопросы	
Педагог организует и поддерживает совместные действия ребёнка со взрослым и сверстниками при сравнении двух предметов по <u>одному</u> признаку направляет внимание детей на: – выделение сходства, – овладение действием соединения в пары предметов с ярко выраженными признаками сходства, – группировкой по заданному предметному образцу – и по слову.	Педагог <i>развивает</i> способность детей – находить отличия и сходства между предметами по <u>2-3 признакам</u> путем непосредственного сравнения, – осваивать группировку; – осваивать классификацию и сериацию; – осваивать предметы по 3-4 основным свойствам	Педагог посредством игровой и познавательной мотивации организует освоение детьми – умений выделения сходство и отличие между группами предметов, сравнивать предметы по <u>3-5 признакам</u> ; – группировать предметы по разным основаниям преимущественно на основе зрительной оценки; – совершенствует приёмы сравнения, упорядочивания и классификации на основе выделения их существенных свойств и отношений.	Педагог в процессе исследовательской деятельности – совершенствует способы познания свойств и отношений между различными предметами, – сравнения нескольких предметов по <u>4-6 основаниям</u> с выделением сходства, отличия свойств материалов
		Педагог формирует представления об использовании цифровых средств познания окружающего мира и правила необходимые соблюдать для их безопасного использования	Педагог обогащает представления о цифровых средствах познания окружающего мира, закрепляет правила безопасного обращения с ними.
<b>Содержание раздела «Математические представления»</b>			
<b>3-4</b>	<b>4-5</b>	<b>5-6</b>	<b>6-7</b>
Педагог продолжает работу по освоению детьми практического установления простейших пространственно-количественных связей и отношений между предметами: – больше-меньше, – столько же,	Педагог помогает освоить порядковый счет в пределах пяти, с участием различных анализаторов (на слух, осязание, счёт движений и другое)	Педагог совершенствует счетные умения детей, понимание независимости числа от пространственно-качественных признаков, знакомит с цифрами для обозначения количества и результата сравнения предметов, с составом чисел из единиц в пределах пяти.	Педагог знакомит с составом чисел из двух меньших в пределах первого десятка, закрепляет знания о цифрах, развивает умение составлять и решать простые арифметические задачи на сложение и вычитание.

<ul style="list-style-type: none"> <li>– поровну,</li> <li>– не поровну</li> <li>– по количеству,</li> </ul> <p>используя приемы наложения и приложения.</p>	<p>Педагог развивает способность пересчитывать предметы и отсчитывать их по образцу и названному числу</p>	<p>Педагог учит детей количественному и порядковому счету в пределах десяти</p> <p>Педагог подводит к пониманию отношений между рядом стоящими числами</p>	
<p>Педагог продолжает работу по освоению детьми практического установления простейших пространственно-количественных связей и отношений между предметами:</p> <ul style="list-style-type: none"> <li>– больше-меньше,</li> <li>– короче-длиннее,</li> <li>– шире-уже,</li> <li>– выше-ниже,</li> <li>– такие же по размеру,</li> <li>– используя приемы наложения и приложения</li> </ul>		<p>Педагог организует освоение детьми опосредованного сравнения предметов по длине, ширине, высоте с помощью условной меры;</p>	<p>Педагог формирует представления и умение измерять протяженность, массу и объем веществ с помощью условной меры и понимание взаимнообратных отношений между мерой и результатом измерения</p>
<p>Педагог организует овладение уравниванием неравных групп предметов путем</p> <ul style="list-style-type: none"> <li>– добавления одного предмета к меньшей группе</li> <li>– удаления одного предмета из большей группы</li> </ul>	<p>Педагог развивает способность пересчитывать предметы и отсчитывать их по образцу и названному числу; способствует пониманию независимости числа от формы, величины и пространственного расположения предметов.</p>	<p>Педагог совершенствует умения выстраивать сериационные ряды предметов, различающихся по</p> <ul style="list-style-type: none"> <li>– размеру,</li> <li>– в возрастающем и убывающем порядке в пределах десяти на основе непосредственного сравнения, показывает взаимоотношения между ними;</li> </ul>	<p>В процессе специально организованной деятельности педагог совершенствует умения считать в прямом и обратном порядке.</p>
<p>Педагог знакомит детей с некоторыми фигурами:</p> <ul style="list-style-type: none"> <li>– шар,</li> <li>– куб,</li> <li>– круг,</li> <li>– квадрат,</li> <li>– треугольник, активизируя в их речи данные названия</li> </ul>		<p>Педагог развивает способность различать и называть геометрические фигуры, осваивать способы воссоздания фигуры из частей, деления фигуры на части.</p> <p>Педагог учит выделять структуру плоских геометрических фигур, использовать сенсорные эталоны для оценки свойств и качеств предметов.</p>	<p>Педагог совершенствует умение выделять структуру геометрических фигур и устанавливать взаимосвязи между ними. Педагог способствует совершенствованию у детей умений классифицировать фигуры по внешним структурным признакам:</p>

			округлые, многоугольники (треугольники, четырехугольники и тому подобное), овладению различными способами видоизменения геометрических фигур: наложение, соединение, разрезание и другое.
Педагог знакомит, формирует, развивает и обогащает представления о плоских и объемных геометрических фигурах,			
Педагог обращает внимание на использование в быту характеристик: ближе (дальше)	Педагог учит познанию пространственных отношений (вперед, назад, вниз, налево, направо).	Педагог обогащает представления и умения устанавливать пространственные отношения при ориентировке на листе бумаги	Педагог закрепляет умения ориентироваться на местности и показывает способы ориентировки в двумерном пространстве, по схеме, плану, на странице тетради в клетку.
Педагог помогает на чувственном уровне ориентироваться в пространстве от себя: впереди (сзади), сверху (снизу), справа (слева)			
Педагог обращает внимание на использование в быту характеристик: раньше (позже)	Педагог учит познанию временных отношений (утро, день, вечер, ночь, вчера, сегодня, завтра).	Педагог обогащает представления и умения устанавливать временные зависимости в календарных единицах времени: сутки, неделя, месяц, год.	Педагог формирует представления о календаре как системе измерения времени, развивает чувство времени, умения определять время по часам с точностью до четверти часа.
Педагог помогает на чувственном уровне ориентироваться в пространстве времени (понимать контрастные особенности утра и вечера, дня и ночи).			
Педагог расширяет диапазон слов, обозначающих свойства, качества предметов и отношений между ними	Посредством игровой и познавательной мотивации педагог демонстрирует сходства и отличия между предметами по 2-3 признакам путем непосредственного сравнения, осваивать группировку, классификацию и сериацию; описывать предметы по 3-4 основным свойствам.	Посредством игровой и познавательной мотивации педагог организует освоение детьми умений выделять сходство и отличие между группами предметов, сравнивать предметы по 3 - 5 признакам, группировать предметы по разным основаниям преимущественно на основе	Педагог формирует у детей умения использовать для познания объектов и явлений окружающего мира математические способы нахождения решений: – вычисление; – измерение;



		зрительной оценки; совершенствует приемы сравнения, упорядочивания и классификации на основе выделения их существенных свойств и отношений.	– сравнение по количеству, форме и величине с помощью условной меры; – создание планов, схем; – использование знаков, эталонов и другое;
		Педагог формирует представления о том, как люди используют цифровые средства познания окружающего мира и какие правила необходимо соблюдать для их безопасного использования.	
<b>Содержание раздела «Окружающий мир»</b>			
<b>3-4</b>	<b>4-5</b>	<b>5-6</b>	<b>6-7</b>
Педагог формирует у детей начальные представления и эмоционально положительное отношение к родителям (законным представителям) и другим членам семьи, людям ближайшего окружения.	Педагог продолжает расширять представления детей о членах семьи.	Педагог продолжает расширять представления о родственных связях: – ближнего и дальнего круга: дядя, тетя, двоюродный брат, сестра, племянники и пр. – формирует практику составления генеалогического древа	
Педагог поощряет стремление детей: – называть их по имени, – включаться в диалог, – в общение и игры с ними; побуждает ребенка благодарить за подарки, – оказывать посильную помощь родным, – приобщаться к традициям семьи.	Педагог демонстрирует детям: способы объединения со сверстниками для решения поставленных поисковых задач (обсуждать проблему, договариваться, оказывать помощь в решении поисковых задач, распределять действия, проявлять инициативу в совместном решении задач, формулировать вопросы познавательной направленности)	Педагог создает условия, способствующие объединению сверстников для решения поставленных поисковых задач (обсуждать проблему, договариваться, оказывать помощь в решении поисковых задач, распределять действия, проявлять инициативу в совместном решении задач, формулировать вопросы познавательной направленности и т.д.)	
Педагог знакомит с населённым пунктом, в котором живёт ребёнок;	Педагог продолжает расширять представления детей о родном городе (селе), некоторых городских объектах, видах транспорта.	Педагог расширяет первичные представления о населённом пункте, его истории, его особенностях (местах отдыха и	В совместной с детьми деятельности педагог обогащает представления о родном населённом пункте (название улиц, достопримечательностей),

		работы близких, основных достопримечательностях).	
Педагог знакомит детей с трудом людей близкого окружения, включая детей в отдельные бытовые ситуации, (ходят в магазин, убирают квартиру, двор, готовят еду, водят транспорт и другое). Знакомит с трудом работников ДОО (помощника воспитателя, повара, дворника, водителя).	Педагог знакомит со спецификой зданий и их устройством в городе и селе (дома высокие, с балконами, лифтами, ванной; дома не высокие, с печкой, садом, огородом, будкой для собаки и т.п.), с разными учреждениями: школы, ДОО, поликлиники, магазины, парки, стадионы.	Педагог закрепляет представления о названии ближайших улиц, назначении некоторых общественных учреждений - магазинов, поликлиники, больниц, кинотеатров, кафе.	Педагог раскрывает и уточняет назначения общественных учреждений, разных видов транспорта, рассказывает о местах труда и отдыха людей в городе, об истории города и выдающихся горожанах.
Педагог дает начальные представления о родной стране, о некоторых наиболее важных праздниках и событиях.	Педагог продолжает расширять представления детей о малой родине и Отечестве	Педагог расширяет первичные представления о малой родине и Отечестве	
	Педагог расширяет и обогащает начальные представления о родной стране, некоторых общественных праздниках и событиях.	Педагог развивает познавательный интерес к родной стране, к освоению представлений о ее столице, государственном флаге и гербе, о государственных праздниках России, памятных исторических событиях, героях Отечества.	В совместной с детьми деятельности педагог обогащает представления о стране (герб, гимн, атрибуты государственной власти, Президент, столица и крупные города, особенности природы и населения)
		Педагог формирует представления о многообразии стран и народов мира; педагог формирует у детей понимание многообразия людей разных национальностей - особенностей их внешнего вида, одежды, традиций; развивает интерес к сказкам, песням, играм разных народов; расширяет представления о других странах и народах мира, понимание, что в	Посредством поисковой и игровой деятельности педагог побуждает проявление интереса детей к ярким фактам из истории и культуры страны и общества, некоторым выдающимся людям России;
			Педагог формирует представление о планете Земля как общем доме людей, о многообразии стран и народов мира на ней.

		других странах есть свои достопримечательности, традиции, свои флаги и гербы.	
<p>Педагог дает первые представления о разнообразии вещей: игрушек, видов транспорта (машина, автобус, корабль и другие), книг (большие, маленькие, толстые, тонкие, книжки-игрушки, книжки-картинки и другие).</p> <p>В ходе практического обследования знакомит с некоторыми овощами и фруктами (морковка, репка, яблоко, банан, апельсин и другие), их вкусовыми качествами (кислый, сладкий, соленый).</p>	<p>Педагог расширяет представления детей о свойствах разных материалов в процессе работы с ними; подводит к пониманию того, что сходные по назначению предметы могут быть разной формы, сделаны из разных материалов; дает почувствовать и ощутить, что предметы имеют разный вес, объем; демонстрирует и разъясняет детям способы взвешивания, сравнения предметов между собой, показывая избегание возможности сделать ложные выводы (большой предмет не всегда оказывается более тяжелым).</p> <p>Педагог организует целенаправленное экспериментирование и опыты для ознакомления детей со свойствами объектов неживой природы, расширяя представления об объектах неживой природы, как среде обитания животных и растений (вода, почва, воздух, горы). Уточняет представления о признаках разных времен года (погодные изменения, состояние деревьев, покров, изменений в жизни человека, животных и</p>	Педагог создает условия для расширения представлений детей о свойствах разных материалов в процессе экспериментальной и исследовательской деятельности	

	растений); о деятельности человека в разные сезоны года (выращивание растений, сбор урожая, народные праздники и развлечения и другое);		
Педагог демонстрирует некоторые инструменты труда, воспитывает бережное отношение к предметам, сделанным руками человека. Поощряет детей за проявление аккуратности (не сорить, убирать за собой, не расходовать лишние материалы зря и так далее).	Педагог знакомит детей с трудом взрослых в городе и сельской местности.	Педагог формирует содержание согласно содержанию раздела «Трудовое воспитание» образовательной области «Социально-коммуникативное развитие»	
<b>Содержание раздела «Природа»</b>			
<b>3-4</b>	<b>4-5</b>	<b>5-6</b>	<b>6-7</b>
Педагог расширяет представления: – о диких и домашних животных; – деревьях, кустарниках; – цветковых, травянистых растениях; – овощах и фруктах; – ягодах данной местности.	Педагог продолжает знакомить ребенка с многообразием природы родного края, представителями животного и растительного мира, изменениями в их жизни в разные сезоны года.	Педагог формирует представления о многообразии объектов животного и растительного мира, их сходстве и различии во внешнем виде и образе жизни поведении в разные сезоны года	Педагог расширяет и актуализирует представления детей о: -многообразии природного мира родного края, различных областей и регионов России и на Земле; -рассказывает о некоторых наиболее ярких представителях животных и растений разных природных зон (пустыня, степь, тайга, тундра и другие); -об их образе жизни и приспособлении к среде обитания; -изменениях жизни в разные сезоны года.
Педагог помогает различать животных и растения и	Педагог демонстрирует процесс сравнения группировки объектов	Педагог совершенствует умения сравнивать и выделять признаки;	Педагог формирует представления об отличии и

<p>группировать на основе существенных признаков:</p> <ul style="list-style-type: none"> <li>– внешний вид;</li> <li>– питание;</li> <li>– польза для человека.</li> </ul>	<p>живой природы на основе признаков:</p> <ul style="list-style-type: none"> <li>-дикие – домашние;</li> <li>-хищные – травоядные;</li> <li>-перелетные – зимующие;</li> <li>-деревья – кустарники;</li> <li>-травы - цветковые растения;</li> <li>-овощи – фрукты;</li> <li>-ягоды;</li> <li>-грибы и другое.</li> </ul>	<p>группировать объекты живой природы по их особенностям,</p> <ul style="list-style-type: none"> <li>– месту обитания;</li> <li>– образу жизни;</li> <li>– питанию.</li> </ul>	<p>сходстве животных и растений и закрепляет умение:</p> <ul style="list-style-type: none"> <li>– сравнивать;</li> <li>– выделять свойства объектов;</li> <li>– классифицировать их по признакам.</li> </ul>
<p>Педагог знакомит с объектами неживой природы и некоторыми свойствами:</p> <ul style="list-style-type: none"> <li>– воды;</li> <li>– песка;</li> <li>– глины;</li> <li>– камней.</li> </ul>	<p>Педагог знакомит с объектами и свойствами неживой природы:</p> <ul style="list-style-type: none"> <li>– вода;</li> <li>– песок;</li> <li>– глина;</li> <li>– камни;</li> <li>– почва.</li> </ul>	<p>Педагог организует целенаправленное экспериментирование и опыты для ознакомления детей со свойствами объектов неживой природы, расширяя представления об объектах неживой природы, как среде обитания животных и растений (вода, почва, воздух, горы).</p>	<p>Педагог поддерживает стремление детей к наблюдениям за природными явлениями и неживыми объектами, самостоятельному экспериментированию, наблюдению и другим способам деятельности для познания свойств объектов неживой природы (воды, воздуха, песка, глины, почвы, камней и других), знакомит с многообразием водных ресурсов (моря, океаны, озера, реки, водопады), камней и минералов, некоторых полезных ископаемых региона проживания (нефть, уголь, серебро, золото, алмазы и другие); об использовании человеком свойств неживой природы для хозяйственных нужд (ветряные мельницы, водохранилища, солнечные батареи, ледяные катки); о некоторых небесных телах (планеты, кометы, звезды), роли</p>

			солнечного света, тепла в жизни живой природы.
Педагог продолжает развивать способность наблюдать за явлениями природы в разные сезоны года и изменениями в жизни животных, растений и человека (выделять признаки времен года по состоянию листвы на деревьях, почвенному покрову).	Педагог продолжает знакомить ребенка с явлениями природы в разные сезоны года (листопад, ледоход, гололед, град, ветер); свойствами и качествами природных материалов (дерево, металл и другое), используя для этого простейшие опыты, экспериментирование.	Педагог направляет внимание детей на наличие потребностей у животных и растений (свет, тепло, вода, воздух, питание); создает ситуации для понимания необходимости ухода за растениями и животными относительно их потребностей.	Педагог расширяет и актуализирует представления детей об уходе взрослых животных за своим потомством, способах выращивания человеком растений, животных (в том числе и культурных, лекарственных растений), профессиях с этим связанных.
	В процессе труда в природе педагог формирует представление детей об элементарных потребностях растений и животных: питание, вода, тепло, свет.	Педагог уточняет представления о признаках разных времен года (погодные изменения, состояние деревьев, покров, изменений в жизни человека, животных и растений); о деятельности человека в разные сезоны года (выращивание растений, сбор урожая, народные праздники и развлечения и другое).	Педагог углубляет представления о характерных явлениях природы в разные сезоны года (изменение температуры воздуха, роль ветра, листопада и осадков в природе), изменениях в жизни животных, растений и человека, о влиянии деятельности человека на природу.
Педагог способствует усвоению правил поведения в природе (не ломать ветки, не рвать растения, осторожно обращаться с животными, заботиться о них), развивает умение видеть красоту природы и замечать изменения в ней в связи со сменой времен года.	Педагог углубляет представление о том, что человек ухаживает за домашними животными, комнатными растениями, за огородом и садом, способствует накоплению положительных впечатлений ребенка о природе	Педагог способствует усвоению детьми правил поведения в природе, формируя понимание ценности живого, воспитывает желание защитить и сохранить живую природу.	Педагог закрепляет правила поведения в природе, воспитывает осознанное, бережное и заботливое отношение к природе и ее ресурсам.

Решение совокупных задач воспитания в рамках образовательной области «Познавательное развитие» направлено на приобщение детей к ценностям «Человек», «Семья», «Познание», «Родина» и «Природа», что предполагает:

- воспитание отношения к знанию как ценности, понимание значения образования для человека, общества, страны;
- приобщение к отечественным традициям и праздникам, к истории и достижениям родной страны, к культурному наследию народов России;
- воспитание уважения к людям – представителям разных народов России независимо от их этнической принадлежности;
- воспитание уважительного отношения к государственным символам страны (флагу, гербу, гимну);
- воспитание бережного и ответственного отношения к природе родного края, родной страны, приобретение первого опыта действий по сохранению природы.

**Экспериментирование как методическая система познавательного развития дошкольников.**

**Виды экспериментирования:**

- **наблюдения** – целенаправленный процесс, в результате которого ребенок сам должен получить знания;
- **опыты:**
  - кратковременные и долгосрочные;
  - демонстрационные (показ воспитателя) и лабораторные (дети вместе с воспитателем, с его помощью);
  - опыт-доказательство и опыт-исследование;
- **поисковая деятельность** как нахождение способов действия.

**Методы и приемы ФЭМП**

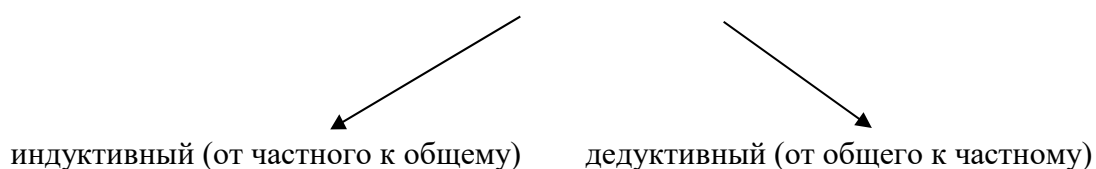
**Методы, обеспечивающие передачу учебной информации педагогом и восприятие ее детьми посредством слушания, наблюдения, практических действий**

Словесные	Практические	Наглядные
объяснение, беседа, инструкция, вопросы и др.)	предметно-практические и умственные действия, дидактические игры и упражнения и др.)	демонстрация, иллюстрация, рассматривание, др.)

**Методы, характеризующие усвоение нового материала детьми, путем активного запоминания, путем самостоятельных размышлений или проблемной ситуации:**

- иллюстративно-проблемный
- эвристический
- исследовательский
- объяснительны

**Методы, характеризующие мыслительные операции при подаче и усвоении учебного материала:**



**Методы, характеризующие степень самостоятельности  
учебно-познавательной деятельности детей:**

← работа под руководством педагога

→ самостоятельная работа детей

**Приемы:**

- Демонстрация (обычно используется при сообщении новых знаний).
- Инструкция (используется при подготовке к самостоятельной работе).
- Пояснение, указание, разъяснение (используются для предотвращения, выявления и устранения ошибок).
- Вопросы к детям.
- Словесные отчеты детей.
- Предметно-практические и умственные действия.
- Контроль и оценка.

**Методические пособия, обеспечивающие реализацию образовательной области  
«Познавательное развитие»**

№ п/п	Наименование
1.	Бондаренко А.К. Дидактические игры в детском саду;
2.	Веракса Н.Е., Веракса А.Н. Проектная деятельность дошкольников;
3.	Гризик Т. Познавательное развитие детей 4-5 лет Губанова Н.Ф. Развитие игровой деятельности;
4.	Бондаренко А.К. Дидактические игры в детском саду;
5.	Веракса Н.Е., Веракса А.Н. Проектная деятельность дошкольников;
6.	Дьяченко О.М. Понимаете ли вы своего ребенка? Советы психолога: Кн. для родителей.;
7.	Дыбина О.В. Ознакомление с предметным и социальным окружением (средняя группа);
8.	Дыбина О.В. Что было до...Игры-путешествия в прошлое предметов для дошкольников;
9.	Дыбина О.В. Занятия по ознакомлению с окружающим миром;
10.	Ерофеева Т. Изучение возможностей интеллектуального развития ребенка в семье;
11.	Ерофеева Т. Изучение подходов к организации вариативного обучения детей дошкольного возраста (на материале обучения математике);
12.	Ерофеева Т. Использование игровых проблемно-практических ситуаций в обучении дошкольников элементарной математике;
13.	Ерофеева Т. Психолого-педагогическое изучение особенностей организации занятий с детьми в условиях вариативного обучения;
14.	Михайлова З.Л. Игровые задачи для дошкольников.
15.	Новикова В.П. Математика в детском саду;



16.	Нифонтова С.Н., Гаштова О.А., Жук Л.Н. Цикл развивающих целевых и тематических экскурсий для детей 4-7 лет;
17.	Носова Е.А, Р.Л. Непомнящая Логика и математика для дошкольников;
18.	Михайлова З.А., Э.Н. Иоффе Математика от трех до шести;
19.	Помораева И.А., Позина В.А. Занятия по формированию элементарных математических представлений;
20.	Севостьянова Е.О. Занятия по развитию интеллекта детей 5-7 лет;
21.	Соломенникова О.А. Ознакомление с природой в детском саду;
22.	Соломенникова О.А. Занятия по формированию элементарных экологических представлений;
23.	Столяр А.А. Давайте поиграем. Математические игры для детей 5-6 лет.

**Образовательная область «РАЗВИТИЕ РЕЧИ»**

<b>ОСНОВНЫЕ ЗАДАЧИ</b>			
<b>Задачи по формированию словаря</b>			
<b>3-4</b>	<b>4-5</b>	<b>5-6</b>	<b>6-7</b>
<b>1.1.1. Обогащение словаря</b>			
<p>Закреплять у детей умение 1. различать и называть:</p> <ul style="list-style-type: none"> <li>– части предметов,</li> <li>– качества предметов,</li> <li>– сходные по назначению предметы,</li> </ul> <p>2. понимать обобщающие слова.</p>	<p>Вводить в словарь детей</p> <ul style="list-style-type: none"> <li>– существительные, обозначающие профессии,</li> <li>– глаголы, обозначающие трудовые действия.</li> </ul>	<p>Вводить в словарь детей</p> <ul style="list-style-type: none"> <li>– существительные, обозначающие профессии (каменщик, тракторист, швея);</li> <li>– названия техники (экскаватор, комбайн);</li> <li>– прилагательные, обозначающие признаки предметов;</li> <li>– наречия, характеризующие отношение людей к труду (старательно, бережно);</li> <li>– глаголы, характеризующие трудовую деятельность людей.</li> </ul>	<p>Расширять запас слов, обозначающих название</p> <ul style="list-style-type: none"> <li>– предметов,</li> <li>– действий,</li> <li>– признаков.</li> </ul>
	<p>Продолжать учить детей определять и называть</p> <ul style="list-style-type: none"> <li>– местоположение предмета,</li> <li>– время суток,</li> <li>– характеризовать состояние и настроение людей.</li> </ul>		
		<p>Упражнять детей в умении подбирать слова со сходными значениями (синонимы) и противоположными значениями (антонимы).</p>	<p>Закреплять у детей умения использовать в речи синонимы, существительные с обобщающими значениями</p> <p>Вводить в словарь детей антонимы, многозначные слова.</p>
<b>Активизация словаря</b>			

Активизировать в речи слова, обозначающие названия предметов ближайшего окружения.	Закреплять у детей умения использовать в речи <ul style="list-style-type: none"> <li>– существительные, обозначающие названия частей и деталей предметов,</li> <li>– прилагательные, обозначающие свойства предметов,</li> <li>– наиболее употребительные глаголы, наречия и предлоги;</li> <li>– употреблять существительные с обобщающим значением.</li> </ul>	Закреплять у детей умение правильно, точно по смыслу употреблять в речи <ul style="list-style-type: none"> <li>– существительные,</li> <li>– прилагательные,</li> <li>– глаголы,</li> <li>– наречия,</li> <li>– предлоги,</li> <li>– использовать существительные с обобщающим значением (строитель, хлебороб).</li> </ul>	Совершенствовать умение использовать разные части речи точно по смыслу.
<b>Задачи по развитию звуковой культуры речи</b>			
3-4	4-5	5-6	6-7
Продолжать закреплять у детей умение внятно произносить в словах все гласные и согласные звуки, кроме шипящих и сонорных.	Закреплять правильное произношение гласных и согласных звуков, отрабатывать произношение свистящих, шипящих и сонорных звуков.	Закреплять правильное, отчетливое произношение всех звуков родного языка. Учить детей различать на слух и отчетливо произносить часто смешиваемые звуки (с-ш, ж-з)	Совершенствовать умение различать на слух и в произношении все звуки родного языка.
Вырабатывать правильный темп речи, интонационную выразительность.	Совершенствовать интонационную выразительность речи.	Отрабатывать интонационную выразительность речи.	Развивать интонационную сторону речи (мелодика, ритм, тембр, сила голоса, темп).
Продолжать закреплять умение отчетливо произносить слова и короткие фразы.	Продолжать работу над дикцией: совершенствовать отчетливое произношение слов и словосочетаний.		Отрабатывать дикцию: учить детей внятно и отчетливо произносить слова и словосочетания с естественной интонацией.

	Проводить работу по развитию фонематического слуха: учить различать на слух и называть слова с определенным звуком.	Продолжать развивать фонематический слух. Учить определять место звука в слове.	Совершенствовать фонематический слух: <ul style="list-style-type: none"> <li>– называть слова с определенным звуком,</li> <li>– находить слова с этим звуком в предложении,</li> <li>– определять место звука в слове (в начале, в середине, в конце).</li> </ul>
<b>Задачи по развитию грамматического строя речи</b>			
<b>3-4</b>	<b>4-5</b>	<b>5-6</b>	<b>6-7</b>
Продолжать 1.формировать у детей умения согласовывать слова в <ul style="list-style-type: none"> <li>– роде,</li> <li>– числе,</li> <li>– падеже;</li> </ul> 2.использовать в речи <ul style="list-style-type: none"> <li>– имена существительные в форме единственного и множественного числа, обозначающие животных и их детенышей;</li> <li>– существительных в форме множественного числа в родительном падеже;</li> </ul>	Совершенствовать умения: <ul style="list-style-type: none"> <li>– образовывать форму множественного числа существительных, обозначающих детенышей животных,</li> <li>– употреблять эти существительные в именительном и родительном падежах;</li> <li>– правильно использовать форму множественного числа родительного падежа существительных;</li> </ul>	Совершенствовать умение детей согласовывать в предложении <ul style="list-style-type: none"> <li>– существительные с числительными,</li> <li>– существительные с прилагательным,</li> <li>– образовывать множественное число существительных, обозначающих детенышей животных.</li> </ul> Развивать умения пользоваться несклоняемыми существительными (метро)	Закреплять умение согласовывать <ul style="list-style-type: none"> <li>существительные с числительными,</li> <li>существительные с прилагательными.</li> </ul>
Формировать умение правильно употреблять существительные с предлогами.	Совершенствовать умение правильно использовать предлоги в речи; правильно понимать и употреблять предлоги с пространственным значением (в, под, между, около).		

Закреплять у детей умения образовывать повелительную форму глаголов, использовать приставочный способ для образования глаголов, знакомить детей с образованием звукоподражательных глаголов.	Совершенствовать умение правильно употреблять формы повелительного наклонения глаголов.	Развивать умения образовывать по образцу однокоренные слова (кот-котенок-котище), образовывать существительные с увеличительными, уменьшительными, ласкательными суффиксами и улавливать оттенки в значении слов.	Закреплять умение образовывать – глаголы с приставками – существительные с суффиксами, – сравнительную и превосходную степени имен прилагательных.
Совершенствовать у детей умение пользоваться в речи разными способами словообразования.	Правильно образовывать названия предметов посуды	Познакомить с разными способами образования слов.	Совершенствовать умение детей образовывать однокоренные слова
Формировать умение составлять предложения с однородными членами.	Продолжать формировать у детей умение правильно согласовывать слова в предложении.	Продолжать совершенствовать у детей умение – составлять по образцу простые и сложные предложения; – при инсценировках пользоваться прямой и косвенной речью.	Совершенствовать умение детей использовать в речи сложные предложения разных видов.
	Совершенствовать умения использовать простые сложносочинённые и сложноподчинённые предложения		
<b>Задачи по развитию связной речи</b>			
<b>3-4</b>	<b>4-5</b>	<b>5-6</b>	<b>6-7</b>
Продолжать закреплять у детей умение отвечать на вопросы педагога при рассматривании предметов, картин, иллюстраций;	Продолжать совершенствовать диалогическую речь детей.	Совершенствовать диалогическую и монологическую формы речи.	Совершенствовать диалогическую и монологическую формы речи.

Продолжать закреплять умение свободно вступать в общение со взрослыми и детьми,	Закреплять у детей умение поддерживать беседу: <ul style="list-style-type: none"> <li>– задавать вопросы по поводу предметов, их качеств, действий с ними, взаимоотношений с окружающими,</li> <li>– правильно по форме и содержанию отвечать на вопросы</li> </ul>	Закреплять умения поддерживать непринужденную беседу, <ul style="list-style-type: none"> <li>– задавать вопросы,</li> <li>– правильно отвечать на вопросы педагога и детей;</li> <li>– объединять в распространенном ответе реплики других детей,</li> <li>– отвечать на один и тот же вопрос по-разному (кратко и распространенно).</li> </ul>	Закреплять умение отвечать на вопросы и задавать их.
	Развивать коммуникативно-речевые умения у дошкольников (умение вступить, поддержать и завершить общение)	Закреплять умение участвовать в общей беседе, внимательно слушать собеседника, не перебивать его, не отвлекаться.	Продолжать развивать коммуникативно-речевые умения
Закреплять пользоваться простыми формулами речевого этикета.	Воспитывать культуру общения: формирование умений приветствовать родных, знакомых, детей по группе.	Продолжать формировать у детей умение использовать разнообразные формулы речевого этикета, употреблять их без напоминания;	Воспитывать культуру речевого общения
	Использовать формулы речевого этикета <ul style="list-style-type: none"> <li>– при ответе по телефону,</li> <li>– при вступлении в разговор с незнакомыми людьми,</li> <li>– при встрече гостей.</li> </ul>	Продолжать формировать культуру общения: <ul style="list-style-type: none"> <li>– называть взрослых по имени и отчеству, на «вы»,</li> <li>– называть друг друга ласковыми именами,</li> <li>– во время разговора не опускать голову, смотреть в лицо собеседнику,</li> <li>не вмешиваться в разговор взрослых</li> </ul>	

Воспитывать умение повторять за педагогом рассказ из 3-4 предложений об игрушке или по содержанию картины,	Поддерживать стремление детей рассказывать о своих наблюдениях, переживаниях;	Поощрять разговоры детей по поводу игр, прочитанных книг, просмотренных фильмов.	Формировать умения строить разные типы высказывания (описание, повествование, рассуждение), соблюдая их структуру и используя разнообразные типы связей между предложениями и между частями высказывания.
Побуждать участвовать в драматизации отрывков из знакомых сказок.	Поддерживать стремление детей пересказывать небольшие сказки и рассказы, знакомые детям и вновь прочитанные	Формировать умение составлять небольшие рассказы творческого характера по теме, предложенной педагогом.	Совершенствовать умение составлять рассказы о предмете, по картине, по серии сюжетных картинок.
Подводить детей к пересказыванию литературных произведений	Поддерживать стремление составлять по образцу небольшие рассказы о: <ul style="list-style-type: none"> <li>– предмете,</li> <li>– игрушке,</li> <li>– по содержанию сюжетной картины.</li> </ul>	Формировать умение самостоятельно составлять по плану и образцу небольшие рассказы о предмете, по картине, набору картинок, составлять письма (педагогу, другу); составлять рассказы из опыта, передавая хорошо знакомые события.	Продолжать учить детей составлять небольшие рассказы из личного опыта, творческие рассказы без наглядного материала. Закреплять умение составлять рассказы и небольшие сказки
Формировать умение воспроизводить текст знакомой сказки или короткого рассказа сначала по вопросам педагога, а затем совместно с ним		Развивать коммуникативно-речевые умения, умение связно, последовательно и выразительно пересказывать небольшие литературные произведения (сказки, рассказы) без помощи вопросов педагога, выразительно передавая диалоги действующих лиц, характеристики персонажей.	Продолжать учить детей самостоятельно, выразительно, последовательно, без повторов передавать содержание литературного текста, использовать в пересказе выразительные средства, характерные для произведения

Задачи по подготовке детей к обучению грамоте			
3-4	4-5	5-6	6-7
Знакомить детей с терминами «слово», «звук» в практическом плане.	Продолжать знакомить с терминами «слово», «звук» практически. Учить понимать и употреблять эти слова при выполнении упражнений, в речевых играх	Познакомить детей со словесным составом предложения	Упражнять <ul style="list-style-type: none"> <li>– в составлении предложений из 2-4 слов,</li> <li>– членении простых предложений на слова с указанием их последовательности.</li> </ul>
	Знакомить детей с тем, что слова: <ul style="list-style-type: none"> <li>– состоят из звуков, звучат по-разному и сходно,</li> <li>– звуки в слове произносятся в определенной последовательности; могут быть разные по длительности звучания (короткие и длинные)</li> </ul>	Познакомить детей со звуковым составом слова.  Выделять словесное ударение и определять его место в структуре слова.	Формировать у детей умение <ul style="list-style-type: none"> <li>– делить слова на слоги,</li> <li>– составлять слова из слогов,</li> <li>– делить на слоги трехсложные слова с открытыми слогами;</li> </ul>
Формировать умение вслушиваться в звучание слова.	Формировать умения различать на слух твердые и мягкие согласные (без выделения терминов)	Формировать у детей умение производить анализ слов различной звуковой структуры	Знакомить детей с буквами;
	Формировать умения различать на слух <ul style="list-style-type: none"> <li>– твёрдые и мягкие согласные (без выделения терминов);</li> <li>– определять и изолированно произносить первый звук в слове;</li> <li>– называть слова с заданным звуком; выделять голосом звук в слове: произносить заданный звук протяжно, громче, четче, чем он произносится обычно, называть изолированно.</li> </ul>	Формировать у детей умение <ul style="list-style-type: none"> <li>– качественно характеризовать выделяемые звуки (гласные, твердый согласный, мягкий согласный, ударный гласный, безударный гласный звук),</li> <li>– правильно употреблять соответствующие термины</li> </ul> Формировать у детей умение читать: <ul style="list-style-type: none"> <li>– слоги,</li> <li>– слова,</li> <li>– простые предложения из 2-3 слов.</li> </ul>	



<b>Задачи по формированию интереса к художественной литературе</b>			
<b>3-4</b>	<b>4-5</b>	<b>5-6</b>	<b>6-7</b>
Обогащать опыт восприятия жанров фольклора (потешки, песенки, прибаутки, сказки о животных) и художественной литературы (небольшие авторские сказки, рассказы, стихотворения).	Обогащать опыт восприятия жанров фольклора (загадки, считалки, заклички, сказки о животных, волшебные сказки) и художественной литературы (авторские сказки, рассказы, стихотворения);	Обогащать опыт восприятия жанров фольклора (потешки, песенки, прибаутки, сказки о животных, волшебные сказки) и художественной литературы (небольшие авторские сказки, рассказы, стихотворения).	Знакомить с разнообразными по жанру и тематике художественными произведениями.
	Знать основные особенности жанров литературных произведений.	Формировать представления о некоторых жанровых, композиционных, языковых особенностях произведений: <ul style="list-style-type: none"> <li>– поговорка,</li> <li>– загадка,</li> <li>– считалка,</li> <li>– скороговорка,</li> <li>– народная сказка,</li> <li>– рассказ,</li> <li>– стихотворение.</li> </ul>	Формировать представления о жанровых, композиционных и языковых особенностях жанров литературы: <ul style="list-style-type: none"> <li>– литературная сказка,</li> <li>– стихотворение,</li> <li>– басня,</li> <li>– пословица,</li> <li>– небылица,</li> <li>– былина.</li> </ul>
		Формировать избирательное отношение к известным произведениям фольклора и художественной литературы,	Поддерживать избирательные интересы детей к произведениям определенного жанра и тематики.
		Поддерживать инициативу детей в выборе произведений для совместного слушания (в том числе и повторное).	
		Развивать интерес к произведениям познавательного характера.	Развивать интерес к изданиям познавательного и энциклопедического характера;

		Формировать положительное эмоциональное отношение к «чтению с продолжением» (сказка-повесть, цикл рассказов со сквозным персонажем).	Формировать положительное эмоциональное отношение к «чтению с продолжением (сказка-повесть, цикл рассказов со сквозным персонажем).
Формировать навык совместного слушания выразительного чтения и рассказывания (с наглядным сопровождением и без него).	Привлекать внимание детей к ритму поэтической речи, образным характеристикам предметов и явлений.	Развивать образность речи и словесное творчество <ul style="list-style-type: none"> <li>– умения выделять из текста образные единицы,</li> <li>– понимать их значение,</li> <li>– составлять короткие рассказы по потешке, прибаутке</li> </ul>	Развивать образность речи и словесное творчество <ul style="list-style-type: none"> <li>– составление сравнений,</li> <li>– метафор,</li> <li>– описательных и метафорических загадок,</li> <li>– сочинение текстов сказочного и реалистичного характера,</li> <li>– создание рифмованных строк</li> </ul>
Способствовать восприятию и пониманию содержания и композиции текста (поступки персонажей, последовательность событий в сказках, рассказах).	Развивать способность воспринимать содержание и форму художественных произведений: <ul style="list-style-type: none"> <li>– устанавливать причинно-следственные связи в повествовании,</li> <li>– понимать главные характеристики героев;</li> </ul>	Углублять восприятие содержания и формы произведений: <ul style="list-style-type: none"> <li>– оценка характера персонажа с опорой на его портрет, поступки, мотивы поведения;</li> <li>– другие средства раскрытия образа;</li> <li>– ритм в поэтическом тексте.</li> </ul>	Углублять восприятие содержания и формы произведений: <ul style="list-style-type: none"> <li>– оценка характера персонажа с опорой на его портрет, поступки, мотивы поведения</li> <li>– другие средства раскрытия образа;</li> <li>– развитие поэтического слуха</li> </ul>

<p>Формировать умение внятно, не спеша произносить небольшие потешки и стихотворения, воспроизводить короткие ролевые диалоги из сказок и прибауток в играх-драматизациях, повторять за педагогом знакомые строчки и рифмы из стихов, песенок, пальчиковых игр.</p>	<p>Развивать художественно-речевые и исполнительские умения:</p> <ul style="list-style-type: none"> <li>– выразительное чтение наизусть потешек, прибауток, стихотворений;</li> <li>– выразительное исполнение ролей в инсценировках;</li> <li>– пересказ небольших рассказов и сказок</li> </ul>	<p>Совершенствовать художественно-речевые и исполнительские умения:</p> <ul style="list-style-type: none"> <li>– выразительное чтение наизусть потешек, прибауток, стихотворений;</li> <li>– выразительное чтение по ролям в инсценировках;</li> <li>– пересказ близко к тексту</li> </ul>	
<p>Поддерживать положительные эмоциональные проявления (улыбки, смех, жесты) детей в процессе совместного слушания художественных произведений.</p>			<p>Поддерживать положительные эмоциональные проявления детей (радость, удовольствие при слушании произведений).</p>
<p>Поддерживать общение детей друг с другом и с педагогом в процессе совместного рассматривания книжек-картинок, иллюстраций.</p>	<p>Воспитывать ценностное отношение к книге, уважение к творчеству писателей и иллюстраторов.</p>	<p>Рассматривание иллюстраций разных художников к одному и тому же произведению</p>	<p>Формировать отношение детей к книге как эстетическому объекту</p>

Содержание образовательной деятельности образовательной области РЕЧЕВОЕ РАЗВИТИЕ			
Содержание раздела «Формирование словаря»			
3-4	4-5	5-6	6-7
<p>Педагог обогащает словарь детей за счет расширения представлений о</p> <ul style="list-style-type: none"> <li>– людях,</li> <li>– предметах,</li> <li>– частях предметов (у рубашки – рукава, воротник, пуговица),</li> <li>– качеств предметов (величина, цвет, форма, материал),</li> <li>– некоторых сходных по назначению предметов (стул – табурет),</li> <li>– объектах природы ближайшего окружения, их действиях, ярко выраженных особенностях,</li> </ul>	<p>Педагог формирует у детей умение использовать в речи:</p> <ul style="list-style-type: none"> <li>– названия предметов и материалов, из которых они изготовлены;</li> <li>– названия живых существ и сред их обитания,</li> <li>– некоторые трудовые процессы;</li> <li>– слова, обозначающие части предметов, объектов и явлений природы, их свойства и качества (цветовые оттенки, вкусовые качества, степени качества объектов, явлений);</li> </ul>	<p>Педагог осуществляет обогащение словаря за счет расширения представлений о: явлениях социальной жизни, взаимоотношениях и характерах людей;</p> <p>Педагог осуществляет обогащение словаря за счет слов, обозначающих</p> <ul style="list-style-type: none"> <li>-названия профессий, учреждений, предметов и инструментов труда, техники, помогающей в работе, трудовые действия и качество их выполнения;</li> <li>-личностные характеристики человека,</li> <li>-его состояния и настроения,</li> <li>-внутренние переживания;</li> <li>-социально-нравственные категории,</li> <li>-оттенки цвета,</li> <li>-тонкое дифференцирование формы, размера и других признаков объекта;</li> <li>-названия исследовательских действий, необходимых для выявления качеств и свойств предметов</li> </ul>	<p>Педагог формирует у детей умения подбирать точные слова для выражения мысли</p>
<p>Педагог формирует у детей умение понимать обобщающие слова (мебель, одежда).</p>	<p>Педагог формирует у детей умение употреблять слова, обозначающие некоторые родовые и видовые</p>	<p>Педагог закрепляет у детей умение обобщать предметы: объединять</p>	<p>Педагог формирует у детей умения выполнять операцию классификации – деления</p>

<p>Активизация словаря. Педагог формирует у детей умение использовать в речи названия предметов и объектов ближайшего окружения, знать их назначение, части и свойства, действия с ними; названия действий гигиенических процессов умывания, одевания, купания, еды, ухода за внешним видом и поддержания порядка; названия некоторых качеств и свойств предметов; материалов; объектов и явлений природы.</p>	<p>обобщения, а также лежащие в основе этих обобщений существенные признаки; слова извинения, участия, эмоционального сочувствия.</p>	<p>их в группы по существенным признакам.</p>	<p>освоенных понятий на группы на основе выявленных признаков, использовать в речи средства языковой выразительности: антонимы, синонимы, многозначные слова, метафоры, олицетворения</p>
<b>Содержание раздела «Звуковая культура речи»</b>			
<b>3-4</b>	<b>4-5</b>	<b>5-6</b>	<b>6-7</b>
<p>Педагог продолжает развивать у детей</p> <ul style="list-style-type: none"> <li>– звуковую и интонационную культуру речи,</li> <li>– фонематический слух,</li> </ul>	<p>Педагог развивает у детей</p> <ul style="list-style-type: none"> <li>– звуковую и интонационную культуру речи,</li> <li>– фонематический слух.</li> </ul>	<p>Педагог развивает у дошкольников</p> <ul style="list-style-type: none"> <li>– звуковую и интонационную культуру речи,</li> <li>– фонематический слух</li> </ul>	
<p>Педагог продолжает развивать у детей умение правильно произносить гласные звуки; твердые и мягкие согласные звуки ([м], [б], [п], [т], [д], [н], [к], [г], [х], [ф], [в], [л], [с], [ц]); слышать специально интонируемый в речи педагога звук.</p>	<p>Педагог помогает детям овладеть правильным произношением звуков родного языка и словопроизношением. закрепляет у дошкольников произношение свистящих и шипящих звуков; учит четко воспроизводить фонетический и морфологический рисунок слова</p>	<p>Педагог способствует освоению дошкольниками правильного произношения сонорных звуков ([л], [л'], [р], [р']); упражняет в чистом звукопроизношении в процессе повседневного речевого общения и при звуковом анализе слов</p>	<p>Педагог способствует автоматизации и дифференциации сложных для произношения звуков в речи; проводит коррекцию имеющихся нарушений в звукопроизношении</p>

<p>Педагогический работник формирует</p> <ul style="list-style-type: none"> <li>– правильное речевое дыхание,</li> <li>– слуховое внимание,</li> <li>– моторику речевого аппарата,</li> <li>– обучает детей воспроизводить ритм стихотворения.</li> </ul>	<p>Педагог формирует умения</p> <ul style="list-style-type: none"> <li>– говорить внятно, в среднем темпе, голосом средней силы,</li> <li>– выразительно читать стихи, регулируя интонацию, тембр, силу голоса и ритм речи в зависимости от содержания стихотворения</li> </ul>	<p>Педагог обучает использованию средств интонационной выразительности при чтении стихов, пересказе литературных произведений, в процессе общения (самостоятельное изменение темпа, ритма речи, силы и тембра голоса в зависимости от содержания).</p>	
<b>Содержание раздела « Грамматический строй речи»</b>			
<b>3-4</b>	<b>4-5</b>	<b>5-6</b>	<b>6-7</b>
<p>Педагог формирует у детей умения использовать в речи и правильно согласовывать прилагательные и существительные в роде, падеже.</p>	<p>Педагог формирует у детей умение использовать полные, распространенные простые с однородными членами и сложноподчиненные предложения для передачи временных, пространственных, причинно-следственных связей</p>	<p>Педагог формирует у детей умение грамматически правильно использовать в речи:</p> <ul style="list-style-type: none"> <li>– несклоняемые существительные, слова, имеющие только множественное или</li> <li>– только единственное число;</li> <li>– существительные множественного числа в родительном падеже;</li> <li>– образовывать слова, пользуясь суффиксами, приставками.</li> </ul>	<p>Педагог развивает у детей умения образовывать сложные слова посредством слияния основ</p>
<p>Педагог формирует у детей умения употреблять существительные с предлогами (в, на, под, за)</p>			<p>Педагог развивает у детей умения самостоятельно использовать в речи разные типы предложений в соответствии с содержанием высказывания</p>
<p>Педагог формирует у детей умения использовать в речи названия животных и их детенышей в единственном и множественном числе (кошка – котенок, котята)</p>			<p>Педагог с помощью игр и упражнений закрепляет умения</p> <ul style="list-style-type: none"> <li>– согласовывать существительные с числительными, существительные с прилагательными,</li> <li>– образовывать по образцу существительные с суффиксами,</li> </ul>
<p>Педагог формирует у детей умения составлять простое распространенное предложение и с помощью педагога строить сложные предложения</p>			

Педагог закрепляет овладение детьми разными способами словообразования (наименования предметов посуды с помощью суффиксов)	Педагог формирует у детей умение правильно употреблять суффиксы и приставки при словообразовании; использовать систему окончаний существительных, прилагательных, глаголов для оформления речевого высказывания.	Педагог формирует у детей умение грамматически правильно использовать в речи глаголы «одеть» и «надеть»,	Педагог с помощью игр и упражнений закрепляет умения образовывать по образцу <ul style="list-style-type: none"> <li>– глаголы с приставками,</li> <li>– сравнительную и превосходную степени имен прилагательных</li> </ul>
Педагог формирует умение образовывать повелительную форму глаголов (беги, лови), использовать приставочный способ для образования глаголов (вошел – вышел), образовывать звукоподражательные глаголы (чирикает)			
<b>2. Содержание раздела «Связная речь»</b>			
<b>3-4</b>	<b>4-5</b>	<b>5-6</b>	<b>6-7</b>
Педагог развивает у детей следующие умения по инициативе взрослого называть <ul style="list-style-type: none"> <li>– членов своей семьи,</li> <li>– знакомых литературных героев и их действия на картинках,</li> <li>– разговаривать о любимых игрушках;</li> </ul>	Педагог поддерживает стремление детей задавать и правильно формулировать вопросы, при ответах на вопросы использовать элементы объяснительной речи, развивает умение пересказывать сказки, составлять описательные рассказы о предметах и объектах, по картинкам.	Педагог развивает у детей речевое творчество, формирует интерес к самостоятельному сочинению, созданию разнообразных видов творческих рассказов: придумывание продолжения и окончания к рассказу, рассказы по аналогии, рассказы по плану педагога, по модели.	Педагог формирует умение использовать средства языковой выразительности при сочинении загадок, сказок, стихотворений
Педагог развивает у детей умения элементарно договариваться со сверстником о совместных действиях в игровом общении	Педагог формирует у детей умение участвовать в коллективном разговоре, поддерживая общую беседу, не перебивая собеседников,	Педагог развивает у детей умение соблюдать этику общения в условиях коллективного взаимодействия; обогащает представления детей о правилах речевого этикета,	Педагог подводит детей к осознанному выбору этикетной формы в зависимости от <ul style="list-style-type: none"> <li>– ситуации общения,</li> <li>– возраста собеседника,</li> </ul> цели взаимодействия

Педагог закрепляет у детей умения использовать основные формы речевого этикета в разных ситуациях общения	Педагог закрепляет у детей умения использовать в речи вариативные формы приветствия; прощания; обращения к взрослым и сверстникам с просьбой, благодарности, обиды жалобы, формирует у детей навыки, обращаться к сверстнику по имени, к взрослому— по имени и отчеству.	Педагог помогает детям осваивать этикет <ul style="list-style-type: none"> <li>– телефонного разговора,</li> <li>– столового,</li> <li>– гостевого этикета,</li> <li>– этикет взаимодействия в общественных местах;</li> </ul>	Педагог формирует умение употреблять <ul style="list-style-type: none"> <li>– вариативные этикетные формулы эмоционального взаимодействия с людьми,</li> <li>– правила этикета в новых ситуациях (например. формирует умение представить своего друга родителям, сверстникам)</li> </ul>
	Педагог помогает детям осваивать умения адекватно реагировать на эмоциональное состояние собеседника речевым высказыванием.	Педагог помогает детям использовать невербальные средства общения (мимика, жесты, позы); принятые нормы вежливого речевого общения; участвовать в коллективных разговорах	
Педагог помогает детям определять и называть ярко выраженные эмоциональные состояния детей, учитывать их при общении: пожалеть, развеселить, использовать ласковые слова			Педагог формирует у детей умение использовать средства интонационной речевой выразительности, элементы объяснительной речи при разрешении конфликтов,



<p>Педагог способствует освоению умений диалогической речи:</p> <ul style="list-style-type: none"> <li>– отвечать на вопросы и обращения педагога;</li> <li>– сообщать о своих впечатлениях, желаниях;</li> <li>– задавать вопросы в условиях наглядно представленной ситуации общения</li> <li>– развивает у детей умения отвечать на вопросы, используя форму простого предложения или высказывания из 2-3-х простых фраз.</li> </ul>	<p>Педагог развивает у детей связную, грамматически правильную диалогическую речь</p> <p>Педагог обучает детей</p> <ul style="list-style-type: none"> <li>– использовать вопросы поискового характера («Почему?», «Зачем?», «Для чего?»);</li> <li>– составлять описательные рассказ из 5—6 предложений о предметах;</li> <li>– составлять повествовательные рассказы из личного опыта;</li> <li>– использовать элементарные формы объяснительной речи</li> </ul>	<p>Педагог формирует у детей умения</p> <ul style="list-style-type: none"> <li>– самостоятельно строить игровые и деловые диалоги;</li> <li>– пересказывать литературные произведения по ролям, по частям, правильно передавая идею и содержание,</li> <li>– пользоваться прямой и косвенной речью;</li> <li>– находить в текстах литературных произведений сравнения, эпитеты; использовать их при сочинении загадок, сказок, рассказов</li> </ul>	<p>Педагог закрепляет у детей умение пересказывать литературные произведения по ролям, близко к тексту, от лица литературного героя, передавая идею и содержание, выразительно воспроизводя диалоги действующих лиц, подводит к пониманию и запоминанию авторских средств выразительности, использованию их при пересказе, в собственной речи, умению замечать их в рассказах сверстников</p>	
	<p>Педагог помогает детям осваивать умения вступать в речевое общение с окружающими,</p> <ul style="list-style-type: none"> <li>– задавать вопросы,</li> <li>– отвечать на вопросы,</li> <li>– слушать ответы других детей,</li> <li>– использовать разные типы реплик,</li> <li>– рассказывать о событиях,</li> <li>– приглашать к деятельности;</li> </ul>	<p>Педагог поддерживает интерес детей к рассказыванию по собственной инициативе, поощряет использование в диалоге разных типов реплик.</p> <p>поощряет использовать элементы речи-доказательства при отгадывании загадок, в процессе совместных игр, в повседневном общении,</p>	<p>Педагог использует речевые ситуации и совместную деятельность для формирования коммуникативно-речевых умений у детей</p>	<p>Педагог развивает у детей способность самостоятельно использовать в процессе общения со взрослыми и сверстниками</p> <ul style="list-style-type: none"> <li>– объяснительную речь,</li> <li>– речь - доказательство,</li> <li>– речевое планирование</li> </ul>
		<p>Педагог формирует у детей умения использовать разные виды деятельности и речевые ситуации для развития диалогической речи.</p>	<p>Педагог помогает детям осваивать умения коллективного речевого взаимодействия при выполнении поручений и игровых заданий,</p>	

<p>Педагог формирует умения у детей использовать дружелюбный, спокойный тон, речевые формы вежливого общения со взрослыми и сверстниками: здороваться, прощаться, благодарить, выражать просьбу, знакомиться</p>	<p>Педагог развивает у детей умения использовать вариативные формы приветствия, прощания, благодарности, обращения с просьбой.</p> <p>Педагог поддерживает инициативность и самостоятельность ребенка в речевом общении со взрослыми и сверстниками</p>	<p>Педагог закрепляет у детей умение</p> <ul style="list-style-type: none"> <li>– внимательно выслушивать рассказы сверстников</li> <li>– замечать речевые ошибки и доброжелательно исправлять их</li> </ul>	<p>Педагог развивает у детей умение</p> <ul style="list-style-type: none"> <li>– внимательно выслушивать рассказы сверстников,</li> <li>– помогать им в случае затруднений,</li> <li>– замечать речевые и логические ошибки,</li> <li>– доброжелательно и конструктивно исправлять их.</li> </ul>
<p>Педагог способствует освоению умений монологической речи:</p> <ul style="list-style-type: none"> <li>– по вопросам составлять рассказ по картинке из 3-4-х предложений;</li> <li>– совместно с педагогом пересказывать хорошо знакомые сказки;</li> <li>– читать наизусть короткие стихотворения,</li> <li>– слушать чтение детских книги</li> <li>– рассматривать иллюстрации.</li> </ul>	<p>Педагог развивает у детей связную, грамматически правильную монологическую речь</p> <p>Педагог развивает у дошкольников речевое творчество, умения сочинять повествовательные рассказы по игрушкам, картинкам; составлять описательные загадки об игрушках, объектах природы; использовать в практике общения описательные монологи и элементы объяснительной речи.</p>	<p>Педагог способствует развитию у детей монологической речи, формирует умение замечать и доброжелательно исправлять ошибки в речи сверстников</p> <p>Педагог помогает определять и воспроизводить логику описательного рассказа; в описательных рассказах о предметах, объектах и явлениях природы использовать прилагательные и наречия; строить свой рассказ в соответствии с логикой повествования; в повествовании отражать типичные особенности жанра сказки или рассказа</p>	<p>В описательных рассказах педагог формирует у детей умения передавать эмоциональное отношение к образам, используя средства языковой выразительности: метафоры, сравнения, эпитеты, гиперболы, олицетворения</p> <p>самостоятельно определять логику описательного рассказа; использовать разнообразные средства выразительности</p> <p>формирует умение составлять повествовательные рассказы по картине, из личного и коллективного опыта, по набору игрушек</p> <p>закрепляет у детей умение строить свой рассказ, соблюдая структуру повествования, составлять рассказы-контаминации</p>

		Педагог помогает детям сочинять сюжетные рассказы по картине, из личного опыта; с помощью педагога.	Педагог помогает детям осваивать умения самостоятельно сочинять разнообразные виды творческих рассказов. В творческих рассказах закрепляет умение использовать личный и литературный опыт в зависимости от индивидуальных интересов и способностей
<b>Содержание раздела «Подготовка детей к обучению грамоте»</b>			
<b>3-4</b>	<b>4-5</b>	<b>5-6</b>	<b>6-7</b>
Педагог формирует у детей умение вслушиваться в звучание слова,	Педагог формирует представления о том, что слова состоят из звуков, могут быть длинными и короткими; формирует умение сравнивать слова по протяженности	Педагог помогает детям осваивать представления о существовании разных языков	Продолжает формировать у детей интерес к языку, осознанное отношение к языковым явлениям
Педагог закрепляет в речи детей термины «слово», «звук» в практическом плане.	Педагог закрепляет у детей умение понимать термины «слово», «звук», использовать их в речи	Педагог помогает детям осваивать термины «слово», «буквы», «предложение», «гласный звук» и «согласный звук»	Педагог мотивирует детей знать буквы, читать слоги
	Педагог помогает детям осваивать начальные умения звукового анализа слов: самостоятельно произносить слова, интонационно подчеркивая в них первый звук; узнавать слова на заданный звук.	Педагог помогает проводить звуковой анализ слова, делить на слоги двух-трех слоговые слова, осуществлять звуковой анализ простых трех звуковых слов.	Педагог помогает освоить звуковой анализ четырех звуковых и пяти звуковых слов
		Педагог помогает интонационно выделять звуки в слове, различать гласные и согласные звуки, определять твердость и мягкость согласных, составлять схемы звукового состава слова	Педагог помогает закреплять умение интонационно выделять звуки в слове, определять их последовательность, давать им характеристику, составлять схемы слова, выделять ударный гласный звук в слове

		Педагог помогает составлять предложения по живой модели, определять количество и последовательность слов в предложении	Педагог помогает определять количество и последовательность слов в предложении, составлять предложения с заданным количеством слов
		Педагог развивает мелкую моторику кистей рук с помощью раскрашивания, штрихования, мелких мозаик.	Педагог развивает умение ориентироваться на листе, выполнять графические диктанты, штриховку в разных направлениях, обводку.

## Методы развития речи

### Классификация методов развития речи по используемым средствам

#### Наглядные

- непосредственное наблюдение и его разновидности (в природе, на экскурсии);
- опосредованное наблюдение (изобразительная наглядность, рассматривание игрушек и картин, рассказывание по игрушкам и картинам).

#### Словесные

- чтение и рассказывание художественных произведений;
- заучивание наизусть;
- пересказ
- обобщающая беседа;
- рассказывание без опоры на наглядный материал.

#### Практические

- дидактические игры;
- игры-драматизации;
- инсценировки;
- дидактические упражнения;
- пластические этюды;
- хороводные игры.

### Классификация методов развития речи в зависимости от характера речевой деятельности

#### Репродуктивные –

основаны на воспроизведении речевого материала, готовых образцов

- метод наблюдения и его разновидности,
- рассматривание картин,
- чтение художественной литературы,
- пересказ,
- заучивание наизусть,
- игры-драматизации по содержанию литературных произведений, дидактические игры

#### Продуктивные –

основаны на построение собственных связных высказываний в зависимости от ситуации общения

- обобщающая беседа,
- рассказывание,
- пересказ с перестройкой текста,
- дидактические игры на развитие связной речи,
- метод моделирования,
- творческие задания.

### Приемы развития речи

#### Словесные

- речевой образец,
- повторное проговаривание,
- объяснение,
- указания,
- оценка детской речи, вопросы

#### Наглядные

- показ иллюстрированного материала,
- показ положения органов артикуляции при обучении правильному звукопроизношению

#### Игровые

- сюжетно-событийное развертывание,
- проблемно-практические ситуации, игра-драматизация с акцентом на эмоциональное переживание;
- имитационно-моделирующие игры;
- ролевые обучающие игры;
- дидактические.

## Методы словарной работы

### Методы накопления содержания детской речи

- методы непосредственного ознакомления с окружающим миром и обогащения словаря: рассматривание и обследование предметов, наблюдение, осмотры помещения детского сада, прогулки и экскурсии;
- методы опосредованного ознакомления с окружающим миром и обогащения словаря: рассматривание картин с малознакомым содержанием, чтение художественных произведений, показ диа-, кино- и видеофильмов, просмотр телепередач;
- рассматривание предметов, наблюдения за животными, деятельность взрослых.

### Методы, направленные на закрепление и активизацию словаря, развитие его смысловой стороны

- рассматривание картин с хорошо знакомым содержанием;
- дидактические (словарные) упражнения;
- загадывание и отгадывание загадок;
- рассматривание игрушек;
- чтение художественных произведений;
- дидактические игры.

### Приемы работы над словом:

- накопление содержания речи в предварительной работе, обогащение знаний об окружающем мире с целью подготовки детей к восприятию произведения;
- объяснение педагогом значения слов;
- лексический анализ языка художественных произведений (выявление значений незнакомых слов и выражений, уточнение оттенков значений слов, употребление в переносном смысле, анализ изобразительных средств текста);
- подбор слов для характеристики героев литературного произведения;
- употребление слов в разном контексте в связи с беседой по содержанию литературного произведения;
- акцентирование внимания на словах, несущих основную смысловую нагрузку.

### Методы формирования грамматически правильной речи:

- дидактические игры;
- игры-драматизации;
- словесные упражнения;
- рассматривание картин;
- пересказ коротких рассказов и сказок.

### Развитие связной речи.

**Связная речь** – это единое смысловое и структурное целое, включающее связанные между собой и тематически объединенные, законченные отрезки. Главная функция связной речи – коммуникативная.

### Направления работы по развитию связной речи:

- **Диалогическая речь** – первичная естественная форма языкового общения. Главная особенность диалога – чередование говорения одного собеседника с прослушиванием и последующим говорением другого.
- **Монологическая речь** – связное, логически последовательное высказывание, протекающее относительно долго во времени, не рассчитанное на немедленную реакцию слушателей. Она имеет несравненно более сложное строение, выражает мысль одного

человека, которая неизвестна слушателям. В монологе необходима внутренняя подготовка, более длительное предварительное обдумывание высказывания, сосредоточение мысли на главном. Здесь также важны неречевые средства (мимика, жесты, интонация), умение говорить эмоционально, живо, выразительно, но они занимают подчиненное место.

#### **Формы обучения детей связной речи.**

- **Диалогическая речь:** диалог, беседа
- **Монологическая речь:** рассказ по игрушке; рассказ по картинке; рассказ по серии картин; рассказ из личного опыта; пересказ; рассуждения.

#### **Методы и приемы обучения детей связной речи**

- **Совместное рассказывание** – совместное построение коротких высказываний, когда взрослый начинает фразу, а ребенок заканчивает ее. Применяется в основном в младшем возрасте.
- **План рассказа** – это 2-3 вопроса, определяющих его содержание и последовательность. Сначала он применяется вместе с образцом, а затем становится ведущим приемом обучения. План рассказа может сопровождаться коллективным обсуждением.
- **Образец рассказа** – это краткое живое описание предмета или изложение какого-либо события, доступное детям для подражания и заимствования. Широко применяется на первоначальных этапах обучения.
- **Частичный образец** – начало или конец рассказа.
- **Анализ образца рассказа** – направлен на привлечение внимания детей к последовательности и структуре рассказа. Этот прием знакомит детей с построением разных типов монологов, он подсказывает им план будущих рассказов.
- **Коллективное составление рассказа** – преимущественно используется на первых этапах обучения рассказыванию. Дети продолжают предложения, начатые воспитателем или другими детьми:
  - **составление рассказа подгруппами** – «командами»;
  - **составление рассказа по частям** – разновидность коллективного рассказывания, при котором каждый из рассказчиков создает часть текста. Этот прием используется при описании многоэпизодных картинок;
  - **моделирование** используется в старшем дошкольном возрасте. Модель – это схема явления, отражающая его структурные элементы и связи, наиболее существенные стороны и свойства объекта. В моделях связных высказывания речи это их структура, содержание (свойства объектов при описании, взаимоотношение героев и развитие событий в повествовании), средства внутритекстовой связи.

#### **Основные принципы организации работы по воспитанию у детей интереса к художественному слову:**

- ежедневное чтение детям вслух является обязательным и рассматривается как традиция;
- в отборе художественных текстов учитываются предпочтения педагогов и особенности детей, а также способность книг конкурировать с видеотехникой не только на уровне содержания, но и на уровне зрительного ряда;
- создание по поводу художественной литературы детско-родительских проектов с включением различных видов деятельности: игровой, продуктивной, коммуникативной, познавательно-исследовательской, в ходе чего создаются целостные продукты в виде книг-самоделок, выставок изобразительного творчества, макетов, плакатов, карт и схем, сценариев, викторин, досугов, детско-родительских праздников;
- отказ от обучающих занятий по ознакомлению с литературой в пользу свободного не принудительного чтения.

#### **Формы работы:**

- чтение литературного произведения;
- театрализованная игра;
- рассказывание литературного произведения;

- игра на основе сюжета литературного произведения;
- беседа о прочитанном произведении;
- продуктивная деятельность по мотивам прочитанного;
- обсуждение литературного произведения;
- сочинение по мотивам прочитанного;
- инсценирование литературного произведения;
- ситуативная беседа по мотивам прочитанного литературного произведения.

**Методические пособия, обеспечивающие реализацию образовательной области  
«Речевое развитие»**

<b>№ п/п</b>	<b>Наименование</b>
1.	Бондаренко А.К. Дидактические игры в детском саду;
2.	Гербова В.В. Занятия по развитию речи;
3.	Гриценко З. Пришли мне чтения доброго...
4.	Громова О.Е., Соломатина Г.Н., Савинова Н.П. Стихи о временах года и игры (дидактический материал по развитию речи детей 5-6 лет);
5.	Гурович Л., Береговая Л., Логинова В. Ребенок и книга;
6.	Илларионова Ю.Г. Учите детей отгадывать загадки; Максаков А.И. Воспитание звуковой культуры речи у детей дошкольного возраста;
7.	Максаков А.И., Тумакова Г.А. Учите, играя;
8.	Максакова А.И. Развитие правильной речи ребенка в семье;
9.	Рудик О.С. С детьми играем – речь развиваем;
10.	Стрельцова Л.Е., Литература и фантазия; Тумакова Г.А. Ознакомление дошкольников со звучащим словом.
11.	Тумакова Г.А. Ознакомление дошкольников со звучащим словом.
12.	Ушакова О.С. Придумай слово. Речевые игры и упражнения для дошкольников;
13.	Ушакова О.С. Скажи по-другому;
14.	Швайко Г.С. Игры и игровые упражнения для развития речи;
15.	Ушакова О.С. Знакомим дошкольников с литературой.
16.	Ушакова О.С. Знакомим дошкольников 3-5 лет с литературой.
17.	Ушакова О.С. Знакомим дошкольников 5-7 лет с литературой.
18.	Ушакова О.С., Струнина Е.М. Развитие речи детей 3-4 лет: программа, методические рекомендации, конспекты занятий, игры и упражнения.
19.	Ушакова О.С., Струнина Е.М. Развитие речи детей 4-5 лет;
20.	Ушакова О.С., Струнина Е.М. Развитие речи детей 5-6 лет: программа, методические рекомендации, конспекты занятий, игры и упражнения.
21.	Ушакова О.С., Струнина Е.М. Развитие речи детей 6-7 лет.
22.	Ушакова О.С. Развитие речи и творчества дошкольников: игры, упражнения, конспекты занятий.



**Образовательная область ХУДОЖЕСТВЕННО-ЭСТЕТИЧЕСКОЕ РАЗВИТИЕ (приобщение к искусству, изобразительная и конструктивная деятельности)**

<b>ОСНОВНЫЕ ЗАДАЧИ</b>			
<b>Задачи раздела «Приобщение к искусству»</b>			
<b>3-4</b>	<b>4-5</b>	<b>5-6</b>	<b>6-7</b>
Воспитывать интерес к искусству.	Развивать воображение, художественный вкус.	Поддерживать личностные проявления детей в процессе освоения искусства и собственной творческой деятельности: самостоятельность, инициативность, индивидуальность, творчество.	Продолжать развивать у детей интерес к искусству.
Продолжать развивать художественное восприятие, подводить детей к восприятию произведений искусства (разглядывать и чувствовать).	Продолжать развивать у детей – художественное и – эстетическое восприятие в процессе ознакомления с произведениями разных видов искусства.	Продолжать развивать – эстетическое восприятие, – эстетические чувства, – эмоции, – эстетический вкус, – интерес к искусству.	Продолжать развивать у детей – эстетический вкус; – формировать у детей предпочтения в области изобразительной деятельности.
		Развивать эстетические интересы, эстетические предпочтения, желание познавать искусство и осваивать изобразительную деятельность.	Формировать у детей основы художественной культуры.
		Активизировать проявление эстетического отношения к окружающему миру (искусству, природе, предметам быта, игрушкам, социальным явлениям).	Расширять знания детей об изобразительном искусстве. Расширять знания детей о творчестве известных художников.
Развивать у детей эстетические чувства при восприятии – изобразительного, – народного декоративно-прикладного искусства	Развивать отзывчивость и эстетическое сопереживание на красоту окружающей действительности.	Развивать эмоциональный отклик на проявления красоты в окружающем мире, произведениях искусства и собственных творческих работах; способствовать освоению эстетических оценок, суждений	

Формировать понимание красоты произведений искусства, потребность общения с искусством.	Формировать понимание красоты произведений искусства, потребность общения с искусством.	Продолжать развивать умение наблюдать и оценивать прекрасное в окружающей действительности, природе.	
Содействовать возникновению положительного эмоционального отклика на красоту окружающего мира, выраженного в произведениях искусства.	Развивать у детей интерес к искусству как виду творческой деятельности человека.	Формировать бережное отношение к произведениям искусства.	Формировать гуманное отношение к людям и окружающей природе.
Знакомить детей с элементарными средствами выразительности в изобразительном искусстве	Познакомить детей с средствами выразительности разных видов искусства.	Формировать умение выделять и использовать в своей изобразительной деятельности средства выразительности разных видов искусства, знать и называть материалы для разных видов художественной деятельности.	
Приобщать детей к лучшим образцам отечественного и мирового искусства;	Приобщать детей к лучшим образцам отечественного и мирового искусства;	Продолжать формировать умение выделять, называть, группировать произведения по видам искусства (литература, изобразительное искусство, архитектура, фотография).	Закреплять знания детей о видах искусства (изобразительное, декоративно-прикладное искусство, архитектура).
	Познакомить детей с видами и жанрами искусства, историей его возникновения		
	Формировать у детей умение сравнивать произведения различных видов искусства.	Продолжать знакомить детей с жанрами изобразительного искусства; продолжать знакомить детей с архитектурой.	Закреплять у детей знания об искусстве как виде творческой деятельности людей.
		Расширять представления детей о народном искусстве, художественных промыслах; развивать интерес к участию в фольклорных праздниках	Помогать детям различать народное и профессиональное искусство
Формировать патриотическое отношение и чувство сопричастности к природе родного края, к семье в процессе изобразительной деятельности.	Воспитывать патриотизм и чувства гордости за свою страну, край в процессе ознакомления с различными видами искусства.	Продолжать развивать у детей стремление к познанию культурных традиций своего народа через творческую деятельность.	Формировать чувство патриотизма и гражданственности в процессе ознакомления с различными произведениями изобразительного искусства

			гражданственно-патриотического содержания.
		Формировать духовно-нравственные качества, в процессе ознакомления с различными видами искусства духовно-нравственного содержания.	Формировать у детей духовно-нравственные качества и чувства сопричастности к культурному наследию, традициям своего народа в процессе ознакомления с различными видами и жанрами искусства.
			Воспитывать уважительное отношение и чувство гордости за свою страну, в процессе ознакомления с разными видами искусства.
			Формировать духовно-нравственное отношение и чувство сопричастности к культурному наследию своего народа.
			Формировать чувство патриотизма и гражданственности в процессе ознакомления с различными произведениями музыки, изобразительного искусства гражданственно-патриотического содержания.
Готовить детей к посещению кукольного театра, выставки детских работ и так далее.	Формировать у детей интерес к детским выставкам, спектаклям; желание посещать театр, музей и т.п.	Организовать посещение выставки, театра, музея, цирка.	Организовать посещение выставки, театра, музея, цирка (совместно с родителями (законными представителями)).
		Уметь называть вид художественной деятельности, профессию и людей, которые работают в том или ином виде искусства.	Расширять знания детей о творческой деятельности, ее особенностях; называть виды художественной деятельности, профессию деятеля искусства.

Задачи раздела «Изобразительная деятельность»			
3-4	4-5	5-6	6-7
Формировать у детей интерес к занятиям изобразительной деятельностью.	Продолжать развивать интерес детей и положительный отклик к различным видам изобразительной деятельности.	Продолжать развивать интерес детей к изобразительной деятельности.	Формировать у детей устойчивый интерес к изобразительной деятельности.
Формировать у детей знания в области изобразительной деятельности.	Обогащать представления детей об изобразительном искусстве (иллюстрации к произведениям детской литературы, репродукции произведений живописи, народное декоративное искусство, скульптура малых форм и другое) как на основе развития творчества.	Развивать художественно-творческие способности в продуктивных видах детской деятельности.	Развивать художественно-творческие способности детей в изобразительной деятельности
		Совершенствовать у детей изобразительные навыки и умения, формировать художественно - творческие способности;	Развивать художественный вкус, творческое воображение, наблюдательность и любознательность; показывать детям, чем отличаются одни произведения искусства от других, как по тематике, так и по средствам выразительности; называть, к каким видам и жанрам изобразительного искусства они относятся, обсуждать их содержание, поощрять индивидуальные оценки детьми этих произведений.
Знакомить детей с народной игрушкой (филимоновской, дымковской, семеновской, богородской) для обогащения зрительных впечатлений и показа условно - обобщенной трактовки художественных образов.		Обогащать содержание изобразительной деятельности в соответствии с задачами познавательного и социального развития детей.	
Развивать у детей эстетическое восприятие.	Продолжать у детей развивать эстетическое восприятие, образные представления, воображение, эстетические чувства, художественно - творческие способности.	Развивать у детей эстетическое восприятие, желание созерцать красоту окружающего мира.	Продолжать развивать у детей образное эстетическое восприятие, образные представления
	Развивать у детей художественное восприятие, умение последовательно внимательно рассматривать произведения искусства и предметы		Формировать эстетические суждения; аргументированно и развернуто оценивать изображения, созданные как самим ребенком, так и его

	окружающего мира; соотносить увиденное с собственным опытом.		сверстниками, обращая внимание на обязательность доброжелательного и уважительного отношения к работам товарищей.
	Поддерживать личностное творческое начало в процессе восприятия прекрасного и собственной изобразительной деятельности.		
Развивать положительный эмоциональный отклик детей на эстетические свойства и качества предметов, на эстетическую сторону явлений природы и окружающего мира; отображать свои представления и впечатления об окружающем мире доступными графическими и живописными средствами.		Формировать у детей эстетическое отношение к предметам и явлениям окружающего мира, произведениям искусства, к художественно-творческой деятельности.	
Вызывать у детей положительный эмоциональный отклик на красоту природы, произведения искусства (книжные иллюстрации, изделия народных промыслов, предметы быта и другое).			
Формировать умение у детей в рисовании, лепке, аппликации изображать простые предметы и явления, передавая их образную выразительность.	Формировать у детей умение выделять и использовать средства выразительности в рисовании, лепке, аппликации; Развивать художественно-творческие способности у детей в различных видах изобразительной деятельности.	Формировать умение у детей передавать в изображении не только основные свойства предметов (форма, величина, цвет), но и характерные детали, соотношение предметов и их частей по величине, высоте, расположению относительно друг друга.	Воспитывать самостоятельность; активно и творчески применять ранее усвоенные способы изображения в рисовании, лепке и аппликации, используя выразительные средства.
Формировать умение у детей видеть цельный художественный образ в единстве изобразительно-выразительных средств колористической, композиционной и смысловой трактовки.	Развивать умение рассматривать предметы, называть форму: круглая, овальная, квадратная, прямоугольная, треугольная; цвет (разнообразные цвета и их оттенки),	В процессе восприятия предметов и явлений развивать у детей мыслительные операции: анализ, сравнение, уподобление (на что похоже), установление сходства и различия предметов и их частей, выделение общего и единичного, характерных признаков, обобщение	Развивать аналитические способности, умение сравнивать предметы между собой, выделять особенности каждого предмета; совершенствовать умение изображать предметы, передавая их форму, величину, строение, пропорции, цвет, композицию.

	величину (предмета в целом и его частей).	Развивать у детей чувство формы, цвета, пропорций.	
Формировать у детей способы зрительного и тактильного обследования различных объектов для обогащения и уточнения восприятия особенностей их формы, пропорций, цвета, фактуры.	Продолжать формировать у детей умение рассматривать и обследовать предметы, в том числе с помощью рук.	Закреплять у детей знания об основных формах предметов и объектов природы.	Обогащать у детей сенсорный опыт, включать в процесс ознакомления с предметами движения рук по предмету.
		Обогащать у детей сенсорный опыт, развивая органы восприятия: зрение, слух, обоняние, осязание, вкус;	
Находить связь между предметами и явлениями окружающего мира и их изображениями (в рисунке, лепке, аппликации).	Поощрять детей воплощать в художественной форме свои представления, переживания, чувства, мысли.	Поощрять детей воплощать в художественной форме свои представления, переживания, чувства, мысли; поддерживать личностное творческое начало.	Поощрять стремление детей сделать свое произведение красивым, содержательным, выразительным.
		Инициировать выбор сюжетов о семье, жизни в ДОО, а также о бытовых, общественных и природных явлениях (воскресный день в семье, группа на прогулке, профессии близких взрослых, любимые праздники, средства связи в их атрибутом воплощении, ферма, зоопарк, лес, луг, аквариум, герои и эпизоды из любимых сказок и мультфильмов).	Формировать у детей умение замечать недостатки своих работ и исправлять их; вносить дополнения для достижения большей выразительности создаваемого образа.
		Учить рисовать детей с натуры.	Продолжать учить детей рисовать с натуры.
Формировать умение у детей создавать как индивидуальные, так и коллективные композиции в рисунках, лепке, аппликации.	Продолжать формировать у детей умение создавать коллективные произведения в рисовании, лепке, аппликации.		Продолжать развивать у детей коллективное творчество; воспитывать у детей стремление действовать согласованно, договариваться о том, кто какую часть работы будет выполнять, как отдельные изображения

		будут объединяться в общую картину.	
		Организовывать участие детей в создании индивидуальных творческих работ и тематических композиций к праздничным утренникам и развлечениям, художественных проектах.	
Поощрять стремление детей делать самостоятельный выбор, помогать другому, уважать и понимать потребности другого человека, бережно относиться к продуктам его труда.			
Переводить детей от рисования - подражания к самостоятельному творчеству.	Создавать условия для самостоятельного художественного творчества детей.	Поддерживать у детей стремление самостоятельно сочетать; знакомые техники, помогать осваивать новые, по собственной инициативе объединять разные способы изображения.	Создавать условия для свободного, самостоятельного, разнопланового экспериментирования с художественными материалами.
Формировать у детей умение сохранять правильную позу при рисовании: не горбиться, не наклоняться низко над столом, к мольберту; сидеть свободно, не напрягаясь.	Закреплять у детей умение сохранять правильную позу при рисовании: не горбиться, не наклоняться низко над столом, к мольберту; сидеть свободно, не напрягаясь.	Формировать у детей навык самоконтроля за сохранением правильной позы при рисовании: не горбиться, не наклоняться низко над столом, к мольберту; сидеть свободно, не напрягаясь.	Закреплять у детей навык самоконтроля за сохранением правильной позы при рисовании: не горбиться, не наклоняться низко над столом, к мольберту; сидеть свободно, не напрягаясь.
Воспитывать у детей желание проявлять дружелюбие при оценке работ других детей.			
Приучать детей быть аккуратными: сохранять свое рабочее место в порядке, по окончании работы убирать все со стола.		Формировать у детей умение организовывать свое рабочее место, готовить все необходимое для занятий; работать аккуратно, экономно расходовать материалы, сохранять рабочее место в чистоте, по окончании работы приводить его в порядок.	
<b>1.3. Задачи раздела «Конструктивная деятельность»</b>			
<b>3-4</b>	<b>4-5</b>	<b>5-6</b>	<b>6-7</b>
Развивать у детей интерес к конструктивной деятельности			
Формировать умение у детей различать, называть и использовать основные строительные детали (кубики,	Продолжать развивать у детей способность различать и называть строительные детали (куб, пластина, кирпичик, брусок, конус и др.); использовать их с учётом конструктивных свойств (устойчивость, форма, величина); учить заменять одни детали другими		

кирпичики, пластины, цилиндры, трехгранные призмы).			
Формировать умение у детей использовать в постройках детали разного цвета.			
Знакомить детей с различными видами конструкторов.			
Развивать у детей художественно-творческие способности и самостоятельную творческую конструктивную деятельность детей.			
Знакомить детей с профессиями строителя и прочее.		Знакомить детей с профессиями дизайнера, конструктора, архитектора, строителя и прочее.	
Поощрять у детей самостоятельность, творчество, инициативу, дружелюбие.			
Подводить детей к простейшему анализу созданных построек.	Развивать у детей умение устанавливать ассоциативные связи, предлагая вспомнить, какие похожие сооружения дети видели; учить анализировать образец постройки: выделять основные части, различать и соотносить их по величине и форме, устанавливать пространственное расположение этих частей относительно друг друга (в домах - стены,верху - перекрытие, крыша; в автомобиле - кабина, кузов и т.д.).	Продолжать развивать умение детей устанавливать связь между создаваемыми постройками и тем, что они видят в окружающей жизни.	Формировать умение у детей видеть конструкцию объекта и анализировать её основные части, их функциональное назначение.
Формировать умение у детей сооружать новые постройки, используя полученные ранее умения (накладывание, приставление, прикладывание).	Побуждать детей создавать постройки разной конструктивной сложности (гараж для нескольких машин, дом в 2 - 3 этажа, широкий мост для проезда автомобилей или	Создавать разнообразные постройки и конструкции (дома, спортивное и игровое оборудование и т.п.); учить выделять основные части и характерные детали конструкций.	Формировать интерес к разнообразным зданиям и сооружениям (жилые дома, театры и др.); поощрять желание передавать их особенности в конструктивной деятельности;



	поездов, идущих в двух направлениях и другое).		предлагать детям самостоятельно находить отдельные конструктивные решения на основе анализа существующих сооружений.
Продолжать учить детей обыгрывать постройки, объединять их по сюжету: дорожка и дома — улица; стол, стул, диван — мебель для кукол; приучать детей после игры аккуратно складывать детали в коробки.	Развивать у детей умение использовать в сюжетно - ролевой игре постройки из строительного материала.		
Познакомить детей со свойствами бумаги.	Обучать конструированию из бумаги: сгибать прямоугольный лист пополам, совмещая стороны и углы (альбом, флажки для украшения участка, поздравительная открытка), приклеивать к основной форме детали (к дому - окна, двери, трубу; к автобусу - колеса; к стулу - спинку).	Совершенствовать умение работать с бумагой: сгибать лист вчетверо в разных направлениях; работать по готовой выкройке (шапочка, лодочка, домик, кошелек); закреплять умение создавать из бумаги объемные фигуры.	При работе с бумагой и картоном закреплять умение складывать бумагу прямоугольной, квадратной, круглой формы в разных направлениях (пилотка); использовать разную по фактуре бумагу, делать разметку с помощью шаблона; формировать умение использовать образец; совершенствовать умение детей создавать объемные игрушки в технике оригами.
Учить мастерить простейшие поделки из природного материала (сотворчество детей и педагога); учить бережно относиться к материалам, аккуратно убирать их.	Приобщать детей к изготовлению поделок из природного материала: коры, веток, листьев, шишек, каштанов, ореховой скорлупы, соломы (лодочки, ёжики и так далее).	Закреплять умение детей делать игрушки, сувениры из природного материала (шишки, ветки, ягоды) и других материалов (катушки, проволока в цветной обмотке, пустые коробки и др.), прочно соединяя части.	При работе с природным материалом закреплять умение создавать фигуры людей, животных, птиц из желудей, шишек, косточек, травы, веток, корней и других материалов, передавать выразительность образа, создавать общие композиции («Лесная поляна», «Сказочные герои»); развивать фантазию, воображение.

<p>Воспитывать умение работать коллективно, объединять свои поделки в соответствии с общим замыслом, договариваться, кто какую часть работы будет выполнять.</p>	<p>Учить детей договариваться о том, что они будут строить, распределять между собой материал, согласовывать действия и совместными усилиями достигать результат.</p>	<p>Учить детей коллективно возводить постройки, необходимые для игры, планировать предстоящую работу, сообща выполнять задуманное.</p>	<p>Закреплять у детей навыки коллективной работы: умение распределять обязанности, работать в соответствии с общим замыслом, не мешая друг другу.</p>
<p>Формировать умение у детей использовать в постройках детали разного цвета.</p>	<p>Использовать детали разного цвета для создания и украшения построек.</p> <p>Учить самостоятельно измерять постройки (по высоте, длине и ширине), соблюдать заданный воспитателем принцип конструкции (построй такой же домик, но высокий); учить сооружать постройки из крупного и мелкого строительного материала.</p>	<p>Формировать умение создавать различные по величине и конструкции постройки одного и того же объекта; учить строить по рисунку, самостоятельно подбирать необходимый строительный материал; учить применять конструктивные умения, полученные в процессе освоения умений конструктивной деятельности.</p>	

**Содержание образовательной области ХУДОЖЕСТВЕННО-ЭСТЕТИЧЕСКОЕ РАЗВИТИЕ**

**Содержание раздела «Приобщение к искусству»**

<b>3-4</b>	<b>4-5</b>	<b>5-6</b>	<b>6-7</b>
Педагог подводит детей к восприятию произведений искусства, содействует возникновению эмоционального отклика на произведения народного и профессионального изобразительного искусства.	Педагог продолжает приобщать детей к восприятию искусства, развивать интерес к нему.	Педагог продолжает формировать у детей интерес к живописи, народному искусству, воспитывать бережное отношение к произведениям искусства.	Педагог формирует у детей основы художественной культуры, закрепляет знания об искусстве как виде творческой деятельности людей.
Педагог развивает у детей эстетическое восприятие, умение видеть красоту и своеобразие окружающего мира, вызывать у детей положительный эмоциональный отклик на красоту природы.	Педагог поощряет выражение эстетических чувств, проявление эмоций при рассматривании предметов народного и декоративно-прикладного искусства.	Педагог развивает у детей эстетические чувства, эмоции, эстетический вкус, эстетическое восприятие произведений искусства, формирует умение выделять их выразительные средства.	Педагог продолжает развивать у детей эстетическое восприятие, художественный вкус, эстетическое отношение к окружающему, к искусству и художественной деятельности.
Педагог формирует у детей патриотическое отношение и чувства сопричастности к природе родного края, к семье в процессе музыкальной, изобразительной, театрализованной деятельности.	Педагог, в процессе ознакомления детей с различными видами искусства, воспитывает патриотизм и чувство гордости за свою страну, края.	Педагог продолжает развивать у детей стремление к познанию культурных традиций через творческую изобразительную деятельность.	Педагог воспитывает гражданско-патриотические чувства средствами различных видов и жанров искусства.  Педагог воспитывает интерес к национальным и общечеловеческим ценностям, культурным традициям народа в процессе знакомства с шедеврами изобразительного искусства и народным декоративно-прикладным искусством.
Педагог формирует у детей умение сосредотачивать внимание на эстетическую сторону предметно-пространственной среды, природных явлений.	Педагог учит узнавать и называть предметы и явления природы, окружающей действительности в художественных образах (литература, музыка, изобразительное искусство);.	Педагог продолжает развивать умение наблюдать и оценивать прекрасное в окружающей действительности, природе.	Педагог формирует представления о значении органов чувств человека для художественной деятельности, формирует умение соотносить органы чувств с видами искусства (картины рассматривают и т.д.).

	Педагог воспитывает у детей бережное отношение к произведениям искусства.	Педагог формирует духовно-нравственные качества в процессе ознакомления с различными видами искусства духовно-нравственного содержания.	Педагог воспитывает любовь и бережное отношение к произведениям искусства.
	Педагог знакомит детей с творческой профессией – художник.	Педагог расширяет представления детей о творческой профессии - художник, ее значении, особенностях: художник, композитор, музыкант, актер, артист балета и др..	Педагог расширяет представления детей о творческих профессиях (художник, архитектор и т.п.).
Педагог подводит к различению видов искусства через художественный образ.	Педагог развивает у детей умение различать жанры и виды искусства: картина (репродукция), скульптура (изобразительное искусство), здание и сооружение (архитектура).	Педагог продолжает знакомить детей (без запоминания) с видами изобразительного искусства: графика, декоративно-прикладное искусство, живопись, скульптура, фотоискусство.	Педагог расширяет знания детей об основных видах изобразительного искусства (живопись, графика, скульптура).
		Педагог формирует у детей умение выделять, группировать произведения по видам искусства: изобразительное искусство, архитектура.	Педагог продолжает знакомить детей с историей и видами искусства (декоративно-прикладное, изобразительное искусство, архитектура). Педагог формирует умение различать народное и профессиональное искусство.
	Педагог знакомит детей с жанрами живописи (натюрморт, пейзаж, портрет), с разными по художественному образу и настроению произведениями.	Педагог продолжает знакомить детей с основными жанрами изобразительного искусства: натюрморт, пейзаж, портрет.	Педагог развивает художественное восприятие, расширяет первичные представления об основных живописных жанрах (портрет, пейзаж, натюрморт, батальная и жанровая живопись).
Педагог знакомит детей с элементарными средствами выразительности в разных видах искусства (цвет, форма, движение).	Педагог знакомит детей со средствами выразительности живописи (цвет, линия, композиция); многообразием цветов и оттенков, форм, фактуры	Педагог учит соотносить художественный образ и средства выразительности, характеризующие его в разных видах искусства, подбирать материал и пособия для	Педагог продолжает развивать у детей умение самостоятельно создавать художественные образы в разных видах деятельности;

	<p>в предметах и явлениях окружающего мира.</p> <p>Педагог учит детей выделять и называть основные средства выразительности (цвет, форма, величина, ритм, движение, жест) и создавать свои художественные образы в изобразительной и конструктивной деятельности.</p>	<p>самостоятельной художественной деятельности.</p> <p>Педагог формирует у детей умение выделять и использовать в своей изобразительной деятельности средства выразительности разных видов искусства, называть материалы для разных видов художественной деятельности.</p> <p>Педагог учит соотносить художественный образ и средства выразительности, характеризующие его в разных видах искусства, подбирать материал и пособия для самостоятельной художественной деятельности.</p>	
<p>Педагог, в процессе ознакомления с репродукциями картин русских художников, с близкими детскому опыту живописными образами, формирует у ребенка эстетическое и эмоционально-нравственное отношение к отражению окружающей действительности в изобразительном искусстве и художественных произведениях.</p>	<p>Педагог знакомит с произведениями живописи (И.Хруцкий, И.Е. Репин, Левитан, Машков, куприн и др.).</p>	<p>Педагог знакомит детей с произведениями живописи (И.И. Шишкин, И.И. Левитан, В.А. Серов, И.Э. Грабарь, П.П. Кончаловский и другими), изображением родной природы в картинах художников.</p>	<p>Педагог продолжает знакомить детей с произведениями живописи: И.И. Шишкин, И.И. Левитан, А.К. Саврасов, А.А. Пластов, В.М. Васнецов и другие.</p>
<p>Педагог, в процессе знакомства с детскими книгами (иллюстрации художников Ю. Васнецова, В. Сутеева, Е. Чарушина), формирует у ребенка эстетическое и эмоционально-нравственное отношение к отражению окружающей действительности в</p>	<p>Педагог закрепляет знания детей о книге, книжной иллюстрации; знакомит детей с библиотекой как центром хранения книг, созданных писателями и поэтами.</p>	<p>Педагог расширяет представления о графике (ее выразительных средствах). Знакомит с творчеством художников-иллюстраторов детских книг (Ю.А. Васнецов, Е.М. Рачев, Е.И. Чарушин, И.Я. Билибин и другие).</p>	<p>Педагог расширяет представления о художниках - иллюстраторах детской книги (И.Я. Билибин, Ю.А. Васнецов, В.М. Конашевич, В.В. Лебедев, Т.А. Маврина, Е.И. Чарушин и другие).</p>

изобразительном искусстве и художественных произведениях.			
Педагог, в процессе ознакомления скульптурой малых форм, формирует у ребенка эстетическое и эмоционально-нравственное отношение к отражению окружающей действительности в изобразительном искусстве и художественных произведениях.	Педагог знакомит детей со скульптурой, способами создания скульптуры (пластика, высекание), средствами выразительности (объемность, статика и движение, материал); особенностями ее содержания - отображение животных (анималистика), портреты человека и бытовые сценки.		Педагог обогащает представления детей о скульптуре малых форм, выделяя образные средства выразительности (форму, пропорции, цвет, характерные детали, позы, движения и другое).
	Педагог знакомит детей с архитектурой; формирует представления о том, что дома, в которых они живут (ДОО, общеобразовательная организация, другие здания) - это архитектурные сооружения.	Педагог продолжает знакомить детей с архитектурой. Закрепляет у детей знания о том, что существуют различные по назначению здания: жилые дома, магазины, театры, кинотеатры и другое.	Педагог продолжает знакомить детей с архитектурой, закрепляет и обогащает знания детей о том, что существуют здания различного назначения (жилые дома, магазины, кинотеатры, ДОО, общеобразовательные организации и другое).
	Педагог учит видеть, что дома бывают разные по форме, высоте, длине, с разными окнами, с разными количеством этажей, подъездов и так далее.	Педагог обращает внимание детей на сходства и различия архитектурных сооружений одинакового назначения: форма, пропорции (высота, длина, украшения - декор и т.д.).	Педагог развивает умение выделять сходство и различия архитектурных сооружений одинакового назначения.
		Подводит детей к пониманию зависимости конструкции здания от его назначения: жилой дом, театр, храм и т.д.	Педагог формирует умение выделять одинаковые части конструкции и особенности деталей.
	Педагог способствует развитию у детей интереса к различным строениям, расположенным вокруг ДОО (дома, в которых живут ребенок и его друзья, общеобразовательная организация, кинотеатр).	Педагог развивает у детей наблюдательность, учит внимательно рассматривать здания, замечать их характерные особенности, разнообразие пропорций, конструкций, украшающих деталей.	Педагог знакомит детей, с опорой на региональные особенности местности, в которой живут дети. Рассказывает детям о том, что, как и в каждом виде искусства, в архитектуре есть памятники, которые известны во всем мире: в

	Педагог привлекает внимание детей к сходству и различиям разных зданий, поощряет самостоятельное выделение частей здания, его особенностей; учит детей замечать различия в сходных по форме и строению зданиях (форма и величина входных дверей, окон и других частей).		России это Кремль, собор Василия Блаженного, Зимний дворец, Исаакиевский собор, Петергоф, памятники Золотого кольца и другие - в каждом городе свои.
			Педагог знакомит детей со спецификой храмовой архитектуры: купол, арки, аркатурный пояс по периметру здания, барабан (круглая часть под куполом) и т.д.
	Педагог поощряет стремление детей изображать в рисунках, аппликации реальные и сказочные строения.	Педагог при чтении литературных произведений, сказок обращает внимание детей на описание сказочных домиков (теремок, рукавичка, избушка на курьих ножках), дворцов.	Педагог развивает умения передавать в художественной деятельности образы архитектурных сооружений, сказочных построек.
			Педагог поощряет стремление изображать детали построек (наличники, резной подзор по контуру крыши).
Педагог, в процессе ознакомления с народным искусством: глиняными игрушками, игрушками из соломы и дерева, предметами быта и одежды, формирует у ребенка эстетическое и эмоционально-нравственное отношение к отражению окружающей действительности в изобразительном искусстве и художественных произведениях.	Педагог знакомит детей с произведениями народного искусства (потешки, сказки, загадки, песни, хороводы, заклички, изделия народного декоративно - прикладного искусства).	Педагог расширяет представления детей о народном искусстве, фольклоре и художественных промыслах. Педагог знакомит детей с видами и жанрами фольклора. Поощряет участие детей в фольклорных развлечениях и праздниках;	Педагог продолжает знакомить детей с народным декоративно-прикладным искусством (гжельская, хохломская, жостовская, мезенская роспись), с керамическими изделиями, народными игрушками.
			Расширяет представления о разнообразии народного искусства, художественных промыслов (различные виды материалов, разные регионы страны и мира). Воспитывает интерес к искусству родного края.
Педагог поддерживает желание отображать полученные впечатления в продуктивных	Педагог поощряет проявление детских предпочтений: выбор иллюстраций, предметов	Педагог поощряет активное участие детей в художественной деятельности, как по	Педагог поощряет активное участие детей в художественной деятельности по собственному

видах художественно-эстетической деятельности.	народных промыслов, пояснение детьми выбора.	собственному желанию, так и под руководством взрослых.	желанию и под руководством взрослого.
Педагог приобщает детей к посещению кукольного театра, различных детских художественных выставок;	Педагог организует посещение музея (совместно с родителями (законными представителями)), рассказывает о назначении музея.	Педагог закрепляет и расширяет знания детей о выставках, музеях.	Педагог организует посещение выставки, музея (совместно с родителями (законными представителями)).
	Педагог развивает у детей интерес к посещению кукольного театра, выставок.	Педагог формирует желание посещать выставки, музеи.	Педагог поощряет желание детей посещать выставки, музеи. Педагог развивает у детей умение выражать в речи свои впечатления, высказывать суждения, оценки.

### Содержание раздела «Изобразительная деятельность» – РИСОВАНИЕ

3-4	4-5
Педагог формирует у детей интерес к рисованию; умение передавать в рисунках красоту окружающих предметов и природы (голубое небо с белыми облаками; кружащиеся на ветру и падающие на землю разноцветные листья; снежинки и тому подобное).	
Педагог продолжает учить правильно, держать карандаш, фломастер, кисть, не напрягая мышц и не сжимая сильно пальцы; формирует навык свободного движения руки с карандашом и кистью во время рисования.	Педагог закрепляет у детей умение правильно держать карандаш, кисть, фломастер, цветной мелок; использовать их при создании изображения.
Педагог учит детей набирать краску на кисть аккуратно обмакивать ее ворсом в баночку с краской, снимать лишнюю краску о край баночки легким прикосновением ворса, хорошо промывать кисть, прежде чем набирать краску другого цвета; приучает детей осушать промытую кисть о мягкую тряпочку или бумажную салфетку.	Педагог закрепляет у детей умение чисто промывать кисть перед использованием краски другого цвета.
Педагог закрепляет знание названий цветов (красный, синий, зеленый, желтый, белый, черный); знакомит с оттенками (розовый, голубой, серый); педагог обращает внимание детей на подбор цвета, соответствующего изображаемому предмету.	Педагог продолжает закреплять и обогащать представления детей о цветах и оттенках окружающих предметов и объектов природы.
	Педагог формирует у детей умение к уже известным цветам и оттенкам добавить новые (коричневый, оранжевый, светло-зеленый); формирует у детей представление о том, как получить эти цвета.
	Педагог учит смешивать краски для получения нужных цветов и оттенков.
	Педагог развивает у детей желание использовать в рисовании, аппликации разнообразные цвета, обращает внимание детей на многоцветие окружающего мира.



	Педагог формирует у детей умение получать светлые и темные оттенки цвета, изменяя нажим на карандаш.
Педагог учит детей ритмичному нанесению линий, штрихов, пятен, мазков (оппадают с деревьев листочки, идет дождь, «снег, снег кружится, белая вся улица», «дождик, дождик, кап, кап, кап...»).	Педагог учит детей закрашивать рисунки кистью, карандашом, проводя линии и штрихи только в одном направлении (сверху вниз или слева направо); ритмично наносить мазки, штрихи по всей форме, не выходя за пределы контура; проводить широкие линии всей кистью, а узкие линии и точки - концом ворса кисти.
Педагог подводит детей к изображению предметов разной формы (округлая, прямоугольная) и предметов, состоящих из комбинаций разных форм и линий (неваляшка, снеговик, цыпленок, тележка, вагончик и другое).	Педагог формирует и закрепляет у детей представления о форме предметов (круглая, овальная, квадратная, прямоугольная, треугольная), величине, расположении частей.
	Педагог формирует у детей правильно передавать расположение частей при рисовании сложных предметов (кукла, зайчик и другие) и соотносить их по величине;
Педагог формирует у детей умение изображать простые предметы, рисовать прямые линии (короткие, длинные) в разных направлениях, перекрещивать их (полоски, ленточки, дорожки, заборчик, клетчатый платочек и другое).	Педагог продолжает формировать у детей умение рисовать отдельные предметы.
Педагог формирует у детей умение создавать несложные композиции, повторяя изображение одного предмета (елочки на нашем участке, неваляшки гуляют) или изображая разнообразные предметы, насекомых и тому подобное (в траве ползают жучки и червячки; колобок катится по дорожке и другое).	Педагог продолжает формировать у детей умение создавать сюжетные композиции, повторяя изображение одних и тех же предметов (неваляшки гуляют, деревья на нашем участке зимой, цыплята гуляют по травке) и добавляя к ним другие (солнышко, падающий снег и так далее).
Педагог учит детей располагать изображение по всему листу.	Педагог помогает детям при передаче сюжета располагать изображения на всем листе в соответствии с содержанием действия и включенными в действие объектами; направляет внимание детей на передачу соотношения предметов по величине: дерево высокое, куст ниже дерева, цветы ниже куста.
<b>Содержание раздела «Изобразительная деятельность» - ПРЕДМЕТНОЕ РИСОВАНИЕ</b>	
<b>5-6 лет</b>	<b>6-7 лет</b>
Педагог продолжает совершенствовать у детей умение передавать в рисунке образы предметов, объектов, персонажей сказок, литературных произведений. Обращает внимание детей на отличия предметов по форме, величине, пропорциям частей; побуждает их передавать эти отличия в рисунках.	Педагог совершенствует у детей умение изображать предметы по памяти и с натуры; развивает наблюдательность, способность замечать характерные особенности предметов и передавать их средствами рисунка (форма, пропорции, расположение на листе бумаги).

<p>Педагог учит передавать положение предметов в пространстве на листе бумаги, обращает внимание детей на то, что предметы могут по-разному располагаться на плоскости (стоять, лежать, менять положение: живые существа могут двигаться, менять позы, дерево в ветреный день - наклоняться и так далее);</p>	<p>Педагог совершенствует у детей технику изображения. Продолжает развивать у детей свободу и одновременно точность движений руки под контролем зрения, их плавность, ритмичность.</p>
<p>Педагог способствует у детей овладению композиционным умениям: учит располагать предмет на листе с учетом его пропорций (если предмет вытянут в высоту, располагать его на листе по вертикали; если он вытянут в ширину, например, не очень высокий, но длинный дом, располагать его по горизонтали).</p>	
<p>Педагог закрепляет у детей способы и приемы рисования различными изобразительными материалами (цветные карандаши, гуашь, акварель, цветные мелки, пастель, сангина, угольный карандаш, фломастеры, разнообразные кисти и тому подобное).</p>	<p>Педагог расширяет набор материалов, которые дети могут использовать в рисовании (гуашь, акварель, сухая и жирная пастель, сангина, угольный карандаш и другое). Предлагает детям соединять в одном рисунке разные материалы для создания выразительного образа.</p>
<p>Педагог вырабатывает у детей навыки рисования контура предмета простым карандашом с легким нажимом на него, чтобы при последующем закрашивании изображения не оставалось жестких, грубых линий, пачкающих рисунок.</p>	<p>Продолжает формировать у детей умение свободно владеть карандашом при выполнении линейного рисунка, учит детей плавным поворотам руки при рисовании округлых линий, завитков в разном направлении (от веточки и от конца завитка к веточке, вертикально и горизонтально), учит детей осуществлять движение всей рукой при рисовании длинных линий, крупных форм, одними пальцами - при рисовании небольших форм и мелких деталей, коротких линий, Педагог продолжает развивать у детей свободу и одновременно точность движений руки под контролем зрения, их плавность, ритмичность штрихов, травки (хохлома), оживок (городец) и тому подобного.</p>
<p>Педагог учит рисовать кистью разными способами: широкие линии - всем ворсом, тонкие - концом кисти; наносить мазки, прикладывая кисть всем ворсом к бумаге, рисовать концом кисти мелкие пятнышки.</p>	<p>Обращает их внимание на изменчивость цвета предметов (например, в процессе роста помидоры зеленые, а созревшие - красные). Учит детей замечать изменение цвета в природе в связи с изменением погоды (небо голубое в солнечный день и серое в пасмурный). Развивает цветовое восприятие в целях обогащения колористической гаммы рисунка.</p>
<p>Педагог закрепляет знания детей об уже известных цветах, знакомит с новыми цветами (фиолетовый) и оттенками (голубой, розовый, темно-зеленый, сиреневый), развивает чувство цвета..</p>	<p>Педагог постепенно подводит детей к обозначению цветов, например, включающих два оттенка (желто-зеленый, серо-голубой) или уподобленных природным (малиновый, персиковый и тому подобное).</p>
<p>Педагог учит детей смешивать краски для получения новых цветов и оттенков (при рисовании гуашью) и высветлять цвет, добавляя в краску воду (при рисовании акварелью). При рисовании карандашами учит передавать оттенки цвета, регулируя нажим на карандаш. В</p>	<p>Педагог развивает у детей представление о разнообразии цветов и оттенков, опираясь на реальную окраску предметов, декоративную роспись, сказочные сюжеты; формирует умение создавать цвета и оттенки.</p>

карандашном исполнении дети могут, регулируя нажим, передать до трех оттенков цвета.	Педагог учит детей различать оттенки цветов и передавать их в рисунке, развивает восприятие, способность наблюдать и сравнивать цвета окружающих предметов, явлений (нежно-зеленые, только что появившиеся листочки, бледно-зеленые стебли одуванчиков и их темно-зеленые листья и тому подобное).
Педагог учит детей видеть красоту созданного изображения и в передаче формы, плавности, слитности линий или их тонкости, изящности, ритмичности расположения линий и пятен, равномерности закрашивания рисунка; чувствовать плавные переходы оттенков цвета, получившиеся при равномерном закрашивании и регулировании нажима на карандаш.	
Педагог развивает у детей художественно-творческие способности в продуктивных видах детской деятельности.	
<b>Содержание раздела «Изобразительная деятельность» - СЮЖЕТНОЕ РИСОВАНИЕ</b>	
<b>5-6 лет</b>	<b>6-7 лет</b>
Педагог учит детей создавать сюжетные композиции на темы окружающей жизни и на темы литературных произведений ("Кого встретил Колобок", "Два жадных медвежонка", "Где обедал воробей?" и другие).	Педагог продолжает формировать у детей умение передавать в рисунках, как сюжеты народных сказок, так и авторских произведений (стихотворений, сказок, рассказов); проявлять самостоятельность в выборе темы, композиционного и цветового решения.
Педагог развивает у детей композиционные умения, учит располагать изображения на полосе внизу листа, по всему листу. Обращает внимание детей на соотношение по величине разных предметов в сюжете (дома большие, деревья высокие и низкие; люди меньше домов, но больше растущих на лугу цветов).	Педагог продолжает формировать умение у детей размещать изображения на листе в соответствии с их реальным расположением (ближе или дальше от рисующего; ближе к нижнему краю листа - передний план или дальше от него - задний план); передавать различия в величине изображаемых предметов (дерево высокое, цветок ниже дерева; воробышек маленький, ворона большая и тому подобное).
Педагог учит располагать на рисунке предметы так, чтобы они загораживали друг друга (растущие перед домом деревья и частично его загораживающие и тому подобное).	Педагог формирует у детей умение строить композицию рисунка; передавать движения людей и животных, растений, склоняющихся от ветра.
<b>Содержание раздела «Изобразительная деятельность» ДЕКОРАТИВНОЕ РИСОВАНИЕ</b>	
<b>5-6 лет</b>	<b>6-7 лет</b>
Для развития творчества в декоративной деятельности, педагог учит детей использовать декоративные ткани, предоставляя детям бумагу в форме одежды и головных уборов (кокошник, платок, свитер и другое), предметов быта (салфетка, полотенце), учит ритмично располагать узор.	Педагог продолжает развивать декоративное творчество детей
Учит детей составлять узоры по мотивам городецкой, полхов-майданской, гжельской росписи: знакомит с характерными элементами (бутоны, цветы, листья, усики, завитки, оживки). Педагог учит	Педагог продолжает развивать умение создавать узоры по мотивам народных росписей, уже знакомых детям и новых (городецкая, гжельская, хохломская, жостовская, мезенская роспись и другое).

создавать узоры на листах в форме народного изделия (поднос, солонка, чашка, розетка и другое).			
Предлагает создавать изображения по мотивам народной декоративной росписи, знакомит с ее цветовым строем и элементами композиции, поощряет детей за разнообразие используемых элементов, добиваясь большего разнообразия используемых элементов, тщательности исполнения	Закрепляет у детей умение при составлении декоративной композиции на основе того или иного вида народного искусства использовать характерные для него элементы узора и цветовую гамму		
	Учит детей выделять и передавать цветовую гамму народного декоративного искусства определенного вида.		
Педагог предлагает детям расписывать бумажные силуэты и объемные фигуры.	Закрепляет умение создавать композиции на листах бумаги разной формы, силуэтах предметов и игрушек.		
	Закрепляет у детей умение расписывать вылепленные детьми игрушки		
Продолжает формировать у детей умение свободно владеть карандашом, кистью при выполнении линейного рисунка, учит плавным поворотам руки при рисовании округлых линий, завитков в разном направлении (от веточки и от конца завитка к веточке, вертикально и горизонтально), учит осуществлять движение всей рукой при рисовании длинных линий, крупных форм, одними пальцами - при рисовании небольших форм и мелких деталей, коротких линий, штрихов, травки (хохлома), оживок (городец и другое.)			
Педагог продолжает знакомить детей с изделиями народных промыслов, закрепляет и углубляет знания о дымковской и филимоновской игрушках и их росписи.			
Продолжает знакомить детей с городецкой росписью, ее цветовым решением, спецификой создания декоративных цветов (как правило, не чистых тонов, а оттенков), учит использовать для украшения оживки.			
Педагог знакомит детей с росписью Полхов-Майдана. Педагог включает городецкую и полхов-майданскую роспись в творческую работу детей, помогает осваивать специфику этих видов росписи.			
Знакомит детей с региональным (местным) декоративным искусством.			
<b>Содержание раздела «Изобразительная деятельность» – ЛЕПКА</b>			
<b>3-4</b>	<b>4-5</b>	<b>5-6</b>	<b>6-7</b>
Педагог формирует у детей интерес к лепке.	Педагог продолжает развивать интерес детей к лепке.		
Закрепляет представления детей о свойствах глины, пластилина, пластической массы и способах лепки.	Продолжает знакомить детей с особенностями лепки из глины, пластилина и пластической массы.		
Педагог учит детей раскатывать комочки прямыми и круговыми		Развивает у детей умение лепить с натуры и по представлению знакомые предметы (овощи,	Продолжает развивать умение передавать форму основной части и других частей, их пропорций, позу,

<p>движениями, соединять концы получившейся палочки.</p>	<p>Совершенствует у детей умение лепить из глины (из пластилина, пластической массы).</p>	<p>фрукты, грибы, посуда, игрушки); передавать их характерные особенности;</p>	<p>характерные особенности изображаемых объектов.</p>
<p>Педагог учит детей лепить несложные предметы, состоящие из нескольких частей (неваляшка, цыпленок, пирамидка и другие).</p>		<p>Формирует у детей умения лепить по представлению героев литературных произведений (Медведь и Колобок, Лиса и Зайчик, Машенька и Медведь и тому подобное).</p>	
<p>Педагог учит сплющивать шар, сминая его ладонями обеих рук.</p>	<p>Учит детей прищипыванию с легким оттягиванием всех краев сплюснутого шара, вытягиванию отдельных частей из целого куска, прощипывание мелких деталей (ушки у котенка, клюв у птички).</p>	<p>Закрепляет у детей умение лепить предметы пластическим, конструктивным и комбинированным способами.</p>	<p>Учит свободно использовать для создания образов предметов, объектов природы, сказочных персонажей разнообразные приемы, усвоенные ранее.</p>
<p>Педагог учит детей создавать; предметы, состоящие из 2 - 3 частей, соединяя их путем прижимания друг к другу.</p>	<p>Учит детей приемам вдавливания середины шара, цилиндра для получения полых форм.</p>		
<p>Педагог побуждает детей украшать вылепленные предметы, используя палочку с заточенным концом.</p>	<p>Учит детей сглаживать пальцами поверхность вылепленного предмета, фигурки.</p>	<p>Учит сглаживать поверхность формы, делать предметы устойчивыми.</p>	<p>Обрабатывать поверхность формы движениями пальцев.</p>
	<p>Знакомит с приемами использования стеки. Поощряет стремление украшать вылепленные изделия узором при помощи стеки.</p>	<p>Продолжает формировать у детей умение лепить мелкие детали; пользуясь стекой, наносить рисунок чешуек у рыбки, обозначать глаза, шерсть животного, перышки птицы, узор, складки на одежде людей и тому подобное.</p>	<p>Обрабатывать поверхность формы движениями пальцев и стекой.</p>

		Учит детей передавать в лепке выразительность образа, лепить фигуры человека и животных в движении.	Продолжает формировать у детей умение передавать характерные движения человека и животных, создавать выразительные образы (птичка подняла крылышки, приготовилась лететь; козлик скачет, девочка танцует; дети делают гимнастику - коллективная композиция).
Закрепляет у детей умение аккуратно пользоваться глиной, класть комочки и вылепленные предметы на дощечку.	Закрепляет у детей приемы аккуратной лепки.	Продолжает закреплять у детей навыки аккуратной лепки. Закрепляет у детей навык тщательно мыть руки по окончании лепки.	
Предлагает объединять вылепленные фигурки в коллективную композицию (неваляшки водят хоровод, яблоки лежат на тарелке и так далее).		Учит объединять небольшие группы предметов в несложные сюжеты (в коллективных композициях): "Курица с цыплятами", "Два жадных медвежонка нашли сыр", "Дети на прогулке" и другие.	Учит детей создавать скульптурные группы из двух-трех фигур, развивать чувство композиции, умение передавать пропорции предметов, их соотношение по величине, выразительность поз, движений, деталей.
Педагог развивает у детей творчество.			
<b>Содержание раздела «Изобразительная деятельность» - ДЕКОРАТИВНАЯ ЛЕПКА</b>			
<b>5-6 лет</b>		<b>6-7 лет</b>	
Знакомить детей с особенностями декоративной лепки.		Продолжает развивать у детей навыки декоративной лепки.	
Формирует у детей интерес и эстетическое отношение к предметам народного декоративно-прикладного искусства;			
Учит детей украшать изделия наклепами и углубленным рельефом.		Учит использовать разные способы лепки (налеп, углубленный рельеф).	
Учит использовать стеку.		Учит применять стеку.	
		Учит создавать узор стекой.	
Формирует у детей умение украшать узорами предметы декоративного искусства.			
Учит детей обмакивать пальцы в воду, чтобы сгладить неровности вылепленного изображения, когда это необходимо для передачи образа.			
Учит детей лепить птиц, животных, людей по типу народных игрушек (дымковской, филимоновской, каргопольской и другие).		Учит создавать из глины, разноцветного пластилина предметные и сюжетные, индивидуальные и коллективные композиции.	
Учит детей расписывать изделия гуашью.		Учит при лепке из глины расписывать пластину.	

<b>2.8. Содержание раздела «Изобразительная деятельность» АППЛИКАЦИЯ:</b>			
<b>3-4</b>	<b>4-5</b>	<b>5-6</b>	<b>6-7</b>
Педагог приобщает детей к искусству аппликации, формирует интерес к этому виду деятельности.	Педагог развивает у детей интерес к аппликации, усложняя её содержание и расширяя возможности создания разнообразных изображений.	Педагог развивает у детей устойчивый интерес к аппликации, усложняя её содержание и расширяя возможности создания разнообразных изображений.	
	Формирует у детей умение правильно держать ножницы и пользоваться ими; обучает детей вырезыванию, начиная с формирования навыка разрезания по прямой сначала коротких, а затем длинных полос; закрепляет у детей навыки аккуратного вырезывания и наклеивания.	Учит детей вырезать одинаковые фигуры или их детали из бумаги, сложенной гармошкой, а симметричные изображения - из бумаги, сложенной пополам (стакан, ваза, цветок и другое); педагог формирует у детей аккуратное и бережное отношение к материалам.	Закрепляет приемы вырезания симметричных предметов из бумаги, сложенной вдвое; несколько предметов или их частей из бумаги, сложенной гармошкой.
Педагог закрепляет у детей знание формы предметов и их цвета; учит детей предварительно выкладывать (в определенной последовательности) на листе бумаги готовые детали разной формы, величины, цвета, составляя изображение (задуманное ребёнком или заданное педагогом), и наклеивать их учит детей создавать в аппликации на бумаге разной формы (квадрат, розетка и другое) предметные и декоративные композиции из геометрических форм и природных материалов, повторяя	Учит детей составлять из полос изображения разных предметов (забор, скамейка, лесенка, дерево, кустик и другое); педагог продолжает расширять количество изображаемых в аппликации предметов (птицы, животные, цветы, насекомые, дома, как реальные, так и воображаемые) из готовых форм; учит детей преобразовывать эти формы, разрезая их на две или четыре части (круг - на полукруги, четверти; квадрат - на треугольники и так далее); педагог поощряет проявление активности и творчества.	Педагог закрепляет умение детей создавать изображения (разрезать бумагу на короткие и длинные полосы; вырезать круги из квадратов, овалы из прямоугольников, преобразовывать одни геометрические фигуры в другие: квадрат - в два - четыре треугольника, прямоугольник - в полосы, квадраты или маленькие прямоугольники), создавать из этих фигур изображения разных предметов или декоративные композиции.	Развивает чувство композиции (красиво располагать фигуры на листе бумаги формата, соответствующего пропорциям изображаемых предметов); развивает у детей умение составлять узоры и декоративные композиции из геометрических и растительных элементов на листах бумаги разной формы; изображать птиц, животных по замыслу детей и по мотивам народного искусства; продолжает развивать у детей чувство цвета, колорита, композиции; поощряет проявления детского творчества.

<p>и чередуя их по форме и цвету; развивает у детей чувство ритма.</p>			
<p>Педагог учит детей аккуратно пользоваться клеем: намазывать его кисточкой тонким слоем на обратную сторону наклеиваемой фигуры (на специально подготовленной клеенке); прикладывать стороной, намазанной клеем, к листу бумаги и плотно прижимать салфеткой; педагог формирует у детей навык аккуратной работы.</p>	<p>учит детей вырезать круглые формы из квадрата и овальные из прямоугольника путем скругления углов; использовать этот прием для изображения в аппликации овощей, фруктов, ягод, цветов и тому подобное.</p>	<p>с целью создания выразительного образа, педагог учит детей приему обрывания.</p>	<p>при создании образов педагог поощряет применение детьми разных приемов вырезания, обрывания бумаги, наклеивания изображений (намазывая их клеем полностью или частично, создавая иллюзию передачи объема); учит мозаичному способу изображения с предварительным легким обозначением карандашом формы частей и деталей картинки.</p>



Содержание раздела «Изобразительная деятельность» НАРОДНОЕ ДЕКОРАТИВНО-ПРИКЛАДНОЕ ИСКУССТВО			
3-4	4-5	5-6	6-7
Педагог приобщает детей к декоративной деятельности.	Педагог формирует интерес и эстетическое отношение к предметам народного декоративно-прикладного искусства.		
Педагог учит украшать дымковскими узорами силуэты игрушек, вырезанных педагогом (птичка, козлик, конь и другие), и разных предметов (блюдечко, рукавички)	Педагог продолжает учить украшать дымковскими, филимоновскими узорами силуэты игрушек, вырезанных педагогом (птичка, козлик, конь и другие), и разных предметов (блюдечко, рукавички).	Педагог учит создавать узоры на листах в форме народного изделия (поднос, солонка, чашка, розетка и др.).	Закрепляет у детей умение создавать композиции на листах бумаги разной формы, силуэтах предметов и игрушек; расписывать вылепленные детьми игрушки.
	Педагог продолжает у детей формировать умение создавать декоративные композиции по мотивам дымковских, филимоновских узоров.	Учить составлять узоры по мотивам городецкой, полхов-майданской, гжельской росписи: знакомить с характерными элементами (бутоны, цветы, листья, травка, усики, завитки, оживки).	Педагог закрепляет умение создавать узоры по мотивам народных росписей, уже знакомых детям и новых (городецкая, гжельская, хохломская, жостовская, мезенская роспись и другие).
	Педагог знакомит детей с городецкими изделиями. Учит детей выделять элементы городецкой росписи (бутоны, купавки, розаны, листья).	Педагог продолжает знакомить с городецкой росписью, ее цветовым решением, спецификой создания декоративных цветов (как правило, не чистых тонов, а оттенков), учить использовать для украшения оживки. Педагог знакомит с росписью Полхов-Майдана. Включает городецкую и полхов-майданскую роспись в творческую работу детей, помогать осваивать специфику этих видов росписи.	Закрепляет у детей умение при составлении декоративной композиции на основе того или иного вида народного искусства использовать характерные для него элементы узора и цветовую гамму.

	Педагог учит видеть и называть цвета, используемые в росписи.	Педагог учит детей выделять и передавать цветовую гамму народного декоративного искусства определенного вида.	Педагог продолжает учить детей выделять и передавать цветовую гамму народного декоративного искусства определенного вида.
	Учит детей использовать дымковские и филимоновские изделия для развития эстетического восприятия прекрасного и в качестве образцов для создания узоров в стиле этих росписей (для росписи могут использоваться вылепленные детьми игрушки и силуэты игрушек, вырезанные из бумаги).	Педагог учит детей видеть красоту созданного изображения и в передаче формы, плавности, слитности линий или их тонкости, изящности, ритмичности расположения линий и пятен, равномерности закрашивания рисунка; чувствовать плавные переходы оттенков цвета.	
		Педагог развивает декоративное творчество детей (в том числе коллективное).	Педагог продолжает развивать у детей декоративное творчество.
		Педагог учит лепить птиц, животных, людей по типу народных игрушек (дымковской, филимоновской, каргопольской и др.). Учит обмакивать пальцы в воду, чтобы сгладить неровности вылепленного изображения, когда это необходимо для передачи образа. Формирует умение украшать узорами предметы декоративного искусства. Учит расписывать изделия гуашью, украшать их наклепами и углубленным рельефом, использовать стеку.	Педагог продолжает развивать у детей навыки декоративной лепки; учит использовать разные способы лепки (налеп, углубленный рельеф), применять стеку.

			Продолжает формировать у детей умение свободно владеть карандашом, кистью при выполнении линейного рисунка, учит плавным поворотам руки при рисовании округлых линий, завитков в разном направлении (от веточки и от конца завитка к веточке, вертикально и горизонтально), учит осуществлять движение всей рукой при рисовании длинных линий, крупных форм, одними пальцами - при рисовании небольших форм и мелких деталей, коротких линий, штрихов, травки (хохлома), оживок (городец и другое.) – <b>перенесено в данный раздел из декоративного рисования!</b>
<b>Содержание раздела «Изобразительная деятельность» ПРИКЛАДНОЕ ТВОРЧЕСТВО</b>			
<b>5-6</b>		<b>6-7</b>	
Педагог совершенствует у детей умение работать с бумагой: сгибать лист вчетверо в разных направлениях; работать по готовой выкройке (шапочка, лодочка, домик, кошелек).		При работе с бумагой и картоном, педагог закрепляет у детей умение складывать бумагу прямоугольной, квадратной, круглой формы в разных направлениях (пилотка); использовать разную по фактуре бумагу, делать разметку с помощью шаблона; создавать игрушки забавы (мишка-физкультурник, клюющий петушок и др.).	
Закрепляет у детей умение создавать из бумаги объемные фигуры: делить квадратный лист на несколько равных частей, сглаживать сгибы, надрезать по сгибам (домик, корзинка, кубик).		Педагог формирует у детей умение создавать предметы из полосок цветной бумаги (коврик, дорожка, закладка), подбирать цвета и их оттенки при изготовлении игрушек, сувениров, деталей костюмов и украшений к праздникам.	
Закрепляет умение детей делать игрушки, сувениры из природного материала (шишки, ветки, ягоды) и других материалов (катушки, проволока в цветной обмотке, пустые коробки и др.), прочно соединяя части.			
		Формирует умение использовать образец.	

Формирует умение самостоятельно создавать игрушки для сюжетно-ролевых игр (флажки, сумочки, шапочки, салфетки и др.); сувениры для родителей, сотрудников детского сада, елочные украшения.	Совершенствует умение детей создавать объемные игрушки в технике оригами.		
Педагог привлекает детей к изготовлению пособий для занятий и самостоятельной деятельности (коробки, счетный материал), ремонту книг, настольно-печатных игр.			
Закрепляет умение детей экономно и рационально расходовать материалы;			
	При работе с тканью, педагог формирует у детей умение вдевать нитку в иголку, завязывать узелок; пришивать пуговицу, вешалку; шить простейшие изделия (мешочек для семян, фартучек для кукол, игольница) швом «вперед иголку».		
	Педагог закрепляет у детей умение делать аппликацию, используя кусочки ткани разнообразной фактуры (шелк для бабочки, байка для зайчика и т.д.), наносить контур с помощью мелка и вырезать в соответствии с задуманным сюжетом.		
	При работе с природным материалом закрепляет у детей умение создавать фигуры людей, животных, птиц из желудей, шишек, косточек, травы, веток, корней и других материалов, передавать выразительность образа, создавать общие композиции («Лесная поляна», «Сказочные герои»).		
	Развивает у детей фантазию, воображение.		
<b>Содержание раздела «Изобразительная деятельность» КОНСТРУКТИВНАЯ ДЕЯТЕЛЬНОСТЬ</b>			
<b>3-4</b>	<b>4-5</b>	<b>5-6</b>	<b>6-7</b>
Педагог учит детей простейшему анализу созданных построек; вызывает чувство радости при удавшейся постройке.	Учит анализировать образец постройки: выделять основные части, различать и соотносить их по величине и форме, устанавливать пространственное расположение этих частей относительно друг друга (в домах - стены, вверху- перекрытие, крыша; в автомобиле - кабина, кузов и так далее).	Помогает детям анализировать сделанные педагогом поделки и постройки; на основе анализа находить конструктивные решения и планировать создание собственной постройки.	Предлагает детям самостоятельно находить отдельные конструктивные решения на основе анализа существующих сооружений; продолжает развивать умение планировать процесс возведения постройки.
Учит детей располагать кирпичики, пластины вертикально (в ряд, по кругу, по	Педагог продолжает развивать у детей способность различать и называть строительные детали	Знакомит детей с новыми деталями: разнообразными по форме и величине пластинами,	Педагог учит детей определять, какие детали более всего подходят для постройки, как их

<p>периметру четырехугольника), ставить их плотно друг к другу, на определенном расстоянии (заборчик, ворота).</p>	<p>(куб, пластина, кирпичик, брусок); учит использовать их с учётом конструктивных свойств (устойчивость, форма, величина).</p>	<p>брусками, цилиндрами, конусами и другое; учит детей заменять одни детали другими.</p>	<p>целесообразнее скомбинировать; продолжает формировать умение у детей сооружать постройки, объединенных общей темой (улица, машины, дома).</p>
<p>Педагог побуждает детей к созданию вариантов конструкций, добавляя другие детали (на столбики ворот ставить трехгранные призмы, рядом со столбами - кубики и другое).</p>	<p>Учит детей сооружать постройки из крупного и мелкого строительного материала, использовать детали разного цвета для создания и украшения построек; педагог побуждает детей создавать постройки разной конструктивной сложности (гараж для нескольких автомашин, дом в 2-3 этажа, широкий мост для проезда автомобилей или поездов, идущих в двух направлениях и другое).</p>	<p>Педагог учит детей выделять основные части и характерные детали конструкций.</p>	<p><b>Конструирование из строительного материала:</b> педагог учит детей сооружать различные конструкции одного и того же объекта в соответствии с их назначением (мост для пешеходов, мост для транспорта).</p>
<p>Педагог знакомит детей с простыми конструкторами для экспериментирования с деталями; показывает способы крепления деталей, монтажа несложных конструкций</p>		<p>Педагог продолжает знакомить с разнообразными конструкторами, имеющими различные крепления; формирует навыки монтажа и демонтажа.</p>	<p><b>Конструирование из деталей конструкторов:</b> педагог знакомит детей с разнообразными пластмассовыми конструкторами; учит детей создавать различные модели (здания, самолеты, поезда и так далее) по рисунку, по словесной инструкции педагога, по собственному замыслу; учит детей разбирать конструкции при помощи скобы и киянки (в пластмассовых конструкторах).</p>

			Знакомит детей с деревянным конструктором, детали которого крепятся штифтами; учит создавать различные конструкции (мебель, машины) по рисунку и по словесной инструкции педагога.
Учит детей изменять постройки двумя способами: заменяя одни детали другими или надстраивая их в высоту, длину (низкая и высокая башенка, короткий и длинный поезд).	Учит детей самостоятельно измерять постройки (по высоте, длине и ширине), соблюдать заданный педагогом принцип конструкции (построй такой же домик, но высокий).	Педагог формирует у детей умение создавать различные по величине и конструкции постройки одного и того же объекта.	Педагог учит детей создавать конструкции, объединенные общей темой (детская площадка, стоянка машин и другое).
Продолжает формировать умение у детей обыгрывать постройки, объединять их по сюжету: дорожка и дома - улица; стол, стул, диван - мебель для кукол.	Развивает у детей умение использовать в сюжетно-ролевой игре постройки из строительного материала.		
Педагог формирует умение работать коллективно, объединяя свои поделки в соответствии с общим замыслом.	Педагог учит детей договариваться о том, что они будут строить, распределять между собой материал, согласовывать действия и совместными усилиями достигать результат.	Продолжает развивать у детей умение работать коллективно, объединять свои поделки в соответствии с общим замыслом, договариваться, кто какую часть работы будет выполнять.	Педагог закрепляет навыки коллективной работы, умение распределять обязанности, работать в соответствии с общим замыслом, не мешая друг другу.
Педагог знакомит детей со свойствами песка, снега, сооружая из них постройки.			
Педагог знакомит детей со свойствами бумаги; учит создавать образы из бумаги (зайчик, песик, котик и.т.д.), отбирая вырезанные детали и приклеивая их к плоским и объемным формам; учит придавать готовым поделкам, сложенным по принципу	Педагог обучает детей конструированию из бумаги: сгибать прямоугольный лист бумаги пополам, совмещая стороны и углы (альбом, флажки для украшения участка, поздравительная открытка), приклеивать к основной форме детали (к дому - окна, двери,	Педагог совершенствует умение детей работать с бумагой: сгибать лист вчетверо в разных направлениях; работать по готовой выкройке (шапочка, лодочка, домик, кошелек); закреплять умение создавать из бумаги объемные фигуры: делить квадратный лист на несколько	Педагог закрепляет умение работать с бумагой и картоном: складывать бумагу прямоугольной, квадратной, круглой формы в разных направлениях (пилотка); использовать разную по фактуре бумагу, делать разметку с помощью шаблона; создавать

<p>оригами, выразительность, оформляя их аппликацией из готовых элементов, дорисовывая детали.</p>	<p>трубу; к автобусу - колеса; к стулу - спинку).</p>	<p>равных частей, сглаживать сгибы, надрезать по сгибам (домик, корзинка, кубик).</p>	<p>игрушки-забавы (мишка-физкультурник, ключующий петушок и др.); формировать умение создавать предметы из полосок цветной бумаги (коврик, дорожка, закладка), подбирать цвета и их оттенки при изготовлении игрушек, сувениров, деталей костюмов и украшений к праздникам; формировать умение использовать образец; совершенствовать умение детей создавать объемные игрушки в технике оригами.</p>
<p>Научить мастерить простейшие поделки из природного материала (сотворчество детей и педагога); учить бережно относиться к материалам, аккуратно убирать их.</p>	<p>Приобщает детей к изготовлению поделок из природного материала: коры, веток, листьев, шишек, каштанов, ореховой скорлупы, соломы (лодочки, ёжики и так далее).</p>	<p>Педагог закрепляет умение детей делать игрушки, сувениры из природного материала (шишки, ветки, ягоды) и других материалов (катушки, проволока в цветной обмотке, пустые коробки и др.), прочно соединяя части.</p>	<p>Педагог закрепляет умение создавать фигуры людей, животных, птиц из желудей, шишек, косточек, травы, веток, корней и других материалов, передавать выразительность образа, создавать общие композиции («Лесная поляна», «Сказочные герои»).</p>
<p>Учит детей использовать для закрепления частей клей, пластилин; применять в поделках катушки, коробки разной величины и другие предметы.</p>	<p>Педагог привлекает детей к изготовлению пособий для занятий и самостоятельной деятельности (коробки, счетный материал), ремонту книг, настольно-печатных игр; закреплять умение экономно и рационально расходовать материалы.</p>	<p>Учит детей использовать для закрепления частей клей, пластилин; применять в поделках катушки, коробки разной величины и другие предметы.</p>	<p>Педагог привлекает детей к изготовлению пособий для занятий и самостоятельной деятельности (коробки, счетный материал), ремонту книг, настольно-печатных игр; закреплять умение экономно и рационально расходовать материалы.</p>

**Образовательная область ХУДОЖЕСТВЕННО-ЭСТЕТИЧЕСКОЕ РАЗВИТИЕ (музыкальная, театрализованная, культурно-досуговая деятельность)**

**ОСНОВНЫЕ ЗАДАЧИ**

Решение совокупных задач воспитания в рамках образовательной области "Художественно-эстетическое развитие" направлено на приобщение детей к ценностям "Культура" и "Красота", что предполагает:

- воспитание эстетических чувств (удивления, радости, восхищения) к различным объектам и явлениям окружающего мира (природного, бытового, социального), к произведениям разных видов, жанров и стилей искусства (в соответствии с возрастными особенностями);
- приобщение к традициям и великому культурному наследию российского народа, шедеврам мировой художественной культуры;
- становление эстетического, эмоционально-ценностного отношения к окружающему миру для гармонизации внешнего и внутреннего мира ребенка;
- создание условий для раскрытия детьми базовых ценностей и их проживания в разных видах художественно-творческой деятельности;
- формирование целостной картины мира на основе интеграции интеллектуального и эмоционально-образного способов его освоения детьми;

**Задачи раздела «Приобщение к искусству»**

<b>3-4</b>	<b>4-5</b>	<b>5-6</b>	<b>6-7</b>
<p>Воспитывать интерес к искусству; формировать понимание красоты произведений искусства, потребность общения с искусством; развивать у детей эстетические чувства при восприятии музыки,</p>	<p>Продолжать развивать у детей художественное и эстетическое восприятие в процессе ознакомления с произведениями разных видов искусства; развивать воображение, художественный вкус;</p>	<p>Продолжать развивать эстетическое восприятие, эстетические чувства, эмоции, эстетический вкус, интерес к искусству; - умение наблюдать и оценивать прекрасное в окружающей действительности, природе; - активизировать проявление эстетического отношения к окружающему миру (искусству, природе, предметам быта, игрушкам, социальным явлениям),</p>	<p>Продолжать развивать у детей интерес к искусству, эстетический вкус; - формировать у детей предпочтения в области музыкальной, театрализованной деятельности; - воспитывать уважительное отношение и чувство гордости за свою страну, в процессе ознакомления с разными видами искусства;</p>
<p>Содействовать возникновению положительного эмоционального отклика на красоту окружающего мира, выраженного в произведениях искусства;</p>	<p>Формировать у детей умение сравнивать произведения различных видов искусства;</p>	<p>Развивать эмоциональный отклик на проявления красоты в окружающем мире, произведениях искусства и собственных творческих работах; - способствовать освоению эстетических оценок, суждений;</p>	<p>Закреплять знания детей о видах искусства (музыка, театр, танец, кино, цирк);</p>



<p>Формировать патриотическое отношение и чувство сопричастности к природе родного края, к семье в процессе музыкальной, театрализованной деятельности;</p>	<p>Развивать отзывчивость и эстетическое сопереживание на красоту окружающей действительности;</p> <ul style="list-style-type: none"> <li>- развивать у детей интерес к искусству как виду творческой деятельности человека;</li> <li>- познакомить детей с видами и жанрами искусства, историей его возникновения, средствами выразительности разных видов искусства;</li> </ul>	<p>Формировать духовно-нравственные качества, в процессе ознакомления с различными видами искусства духовно-нравственного содержания;</p> <ul style="list-style-type: none"> <li>- формировать бережное отношение к произведениям искусства;</li> <li>- развивать эстетические интересы, эстетические предпочтения, желание познавать искусство и осваивать музыкальную деятельность;</li> </ul>	<p>Формировать у детей духовно-нравственные качества и чувства сопричастности к культурному наследию, традициям своего народа в процессе ознакомления с различными видами и жанрами искусства;</p> <ul style="list-style-type: none"> <li>- формировать духовно-нравственное отношение и чувство сопричастности к культурному наследию своего народа;</li> <li>- закреплять у детей знания об искусстве как виде творческой деятельности людей;</li> <li>- помогать детям различать народное и профессиональное искусство;</li> </ul>
<p>Знакомить детей с элементарными средствами выразительности в разных видах искусства (музыке, театрализованной деятельности);</p>	<p>Формировать понимание красоты произведений искусства, потребность общения с искусством;</p> <ul style="list-style-type: none"> <li>- формировать у детей интерес к детским выставкам, спектаклям;</li> <li>- желание посещать театр, музей и тому подобное;</li> </ul>	<p>Продолжать развивать у детей стремление к познанию культурных традиций своего народа через творческую деятельность;</p>	<p>Формировать чувство патриотизма и гражданственности в процессе ознакомления с различными произведениями музыки, изобразительного искусства гражданственно-патриотического содержания;</p> <ul style="list-style-type: none"> <li>- формировать гуманное отношение к людям и окружающей природе;</li> </ul>
<p>Готовить детей к посещению кукольного театра,</p> <ul style="list-style-type: none"> <li>- приобщать детей к участию в концертах, праздниках в семье и ДОО: исполнение танца, песни, чтение стихов;</li> </ul>	<p>Приобщать детей к лучшим образцам отечественного и мирового искусства;</p>	<p>Продолжать формировать умение выделять, группировать произведения по видам искусства (литература, музыка, изобразительное искусство, архитектура, балет, театр, цирк, фотография);</p>	<p>Расширять знания детей о музыке, театре;</p> <ul style="list-style-type: none"> <li>- расширять знания детей о творчестве известных композиторов;</li> <li>- расширять знания детей о творческой деятельности, ее</li> </ul>

		<ul style="list-style-type: none"> <li>- продолжать знакомить детей с жанрами изобразительного и музыкального искусства;</li> <li>- продолжать знакомить детей с архитектурой</li> </ul>	<p>особенностях; называть виды художественной деятельности, профессию деятеля искусства; формировать у детей основы художественной культуры;</p>
	<p>Воспитывать патриотизм и чувства гордости за свою страну, край в процессе ознакомления с различными видами искусства;</p>	<p>Расширять представления детей о народном искусстве, музыкальном фольклоре, художественных промыслах;</p> <ul style="list-style-type: none"> <li>- развивать интерес к участию в фольклорных праздниках;</li> </ul>	<p>Организовать посещение выставки, театра, музея, цирка (совместно с родителями (законными представителями)).</p>
		<p>Продолжать формировать умение выделять и использовать в своей музыкальной, театрализованной деятельности средства выразительности разных видов искусства, знать и называть материалы для разных видов художественной деятельности;</p>	
		<p>Уметь называть вид художественной деятельности, профессию и людей, которые работают в том или ином виде искусства;</p> <ul style="list-style-type: none"> <li>- поддерживать личностные проявления детей в процессе освоения искусства и собственной творческой деятельности: самостоятельность, инициативность, индивидуальность, творчество;</li> </ul>	
		<p>Организовать посещение выставки, театра, музея, цирка;</p>	
<b>Задачи музыкальной деятельности</b>			
<b>3-4</b>	<b>4-5</b>	<b>5-6</b>	<b>6-7</b>
<p>Развивать у детей эмоциональную отзывчивость на музыку;</p> <ul style="list-style-type: none"> <li>- знакомить детей с тремя жанрами музыкальных произведений: песней, танцем, маршем; (Задачи не соответствуют возрасту, эти задачи реализует возраст 5-6)</li> <li>- формировать у детей умение узнавать знакомые песни, пьесы;</li> </ul>	<p>Продолжать развивать у детей интерес к музыке, желание ее слушать, вызывать эмоциональную отзывчивость при восприятии музыкальных произведений;</p> <ul style="list-style-type: none"> <li>- обогащать музыкальные впечатления детей, способствовать дальнейшему развитию основ музыкальной культуры;</li> </ul>	<p>Продолжать формировать у детей эстетическое восприятие музыки, умение различать жанры музыкальных произведений (песня, танец, марш);</p> <ul style="list-style-type: none"> <li>- развивать у детей музыкальную память, умение различать на слух звуки по высоте, музыкальные инструменты;</li> <li>- формировать у детей музыкальную культуру на основе знакомства с классической,</li> </ul>	<p>Воспитывать гражданско-патриотические чувства через изучение Государственного гимна Российской Федерации;</p> <ul style="list-style-type: none"> <li>- продолжать приобщать детей к музыкальной культуре, воспитывать музыкально-эстетический вкус; развивать у детей музыкальные способности: поэтический и музыкальный слух, чувство ритма, музыкальную память;</li> </ul>

<p>- чувствовать характер музыки (веселый, бодрый, спокойный), эмоционально на нее реагировать; - выражать свое настроение в движении под музыку;</p>	<p>- воспитывать слушательскую культуру детей; - развивать музыкальность детей; - воспитывать интерес и любовь к высокохудожественной музыке; - продолжать формировать умение у детей различать средства выразительности в музыке, различать звуки по высоте;</p>	<p>народной и современной музыкой; - накапливать представления о жизни и творчестве композиторов; - продолжать развивать у детей интерес и любовь к музыке, музыкальную отзывчивость на нее; - продолжать развивать у детей музыкальные способности детей: звуковысотный, ритмический, тембровый, динамический слух;</p>	<p>- продолжать обогащать музыкальные впечатления детей, вызывать яркий эмоциональный отклик при восприятии музыки разного характера; - формирование у детей основы художественно-эстетического восприятия мира, становление эстетического и эмоционально-нравственного отношения к отражению окружающей действительности в музыке; знакомить детей с элементарными музыкальными понятиями;</p>
<p>Учить детей петь простые народные песни, попевки, прибаутки, передавая их настроение и характер;</p>	<p>Поддерживать у детей интерес к пению;</p>	<p>Способствовать дальнейшему развитию у детей навыков пения, движений под музыку, игры и импровизации мелодий на детских музыкальных инструментах; творческой активности детей;</p>	<p>Совершенствовать у детей звуковысотный, ритмический, тембровый и динамический слух; - способствовать дальнейшему формированию певческого голоса;</p>
<p>Поддерживать детское игровое, танцевальное творчество;</p>	<p>Поощрять желание детей самостоятельно заниматься музыкальной деятельностью;</p>	<p>Развивать у детей умение сотрудничества в коллективной музыкальной деятельности</p>	<p>Развивать у детей навык движения под музыку;</p>
<p>Поддерживать детское экспериментирование с немusикальными (шумовыми, природными) и музыкальными звуками и исследования качеств музыкального звука: высоты, длительности, динамики, тембра;</p>	<p>Способствовать освоению элементов танца и ритмопластики для создания музыкальных двигательных образов в играх, драматизациях, инсценировании;</p>	<p>Развивать у детей умение творческой интерпретации музыки разными средствами художественной выразительности;</p>	<p>Развивать детское музыкально-художественное творчество, реализация самостоятельной творческой деятельности детей; удовлетворение потребности в самовыражении; - формировать у детей умение использовать полученные знания и навыки в быту и на досуге;</p>
	<p>- способствовать освоению детьми приемов игры на детских музыкальных инструментах;</p>		<p>- обучать детей игре на детских музыкальных инструментах;</p>

<b>1.3. Задачи театрализованной деятельности</b>			
<b>3-4</b>	<b>4-5</b>	<b>5-6</b>	<b>6-7</b>
<p>Воспитывать у детей устойчивый интерес детей к театрализованной игре, создавать условия для ее проведения;</p> <p>- формировать положительные, доброжелательные, коллективные взаимоотношения;</p>	<p>Продолжать развивать интерес детей к театрализованной деятельности;</p>	<p>Знакомить детей с различными видами театрального искусства (кукольный театр, балет, опера и прочее);</p>	<p>Продолжать приобщение детей к театральному искусству через знакомство с историей театра, его жанрами, устройством и профессиями;</p>
<p>Формировать умение следить за развитием действия в играх-драматизациях и кукольных спектаклях, созданных силами взрослых и старших детей;</p>	<p>Формировать опыт социальных навыков поведения, создавать условия для развития творческой активности детей;</p>	<p>Знакомить детей с театральной терминологией (акт, актер, антракт, кулисы и так далее);</p>	<p>Продолжать знакомить детей с разными видами театрализованной деятельности;</p> <p>- развивать у детей умение создавать по предложенной схеме и словесной инструкции декорации и персонажей из различных материалов (бумага, ткань, бросового материала и прочее);</p> <p>- продолжать развивать навыки кукловодства в различных театральных системах (перчаточными, тростевыми, марионеткам и так далее);</p>
<p>Формировать умение у детей имитировать характерные действия персонажей (птички летают, козленок скачет);</p> <p>- передавать эмоциональное состояние человека (мимикой, позой, жестом, движением);</p>	<p>Учить элементам художественно-образных выразительных средств (интонация, мимика, пантомимика);</p> <p>- активизировать словарь детей, совершенствовать звуковую культуру речи, интонационный строй, диалогическую речь;</p>	<p>Развивать интерес к сценическому искусству;</p>	<p>Продолжать развивать у детей умение передавать особенности характера персонажа с помощью мимики, жеста, движения и интонационно-образной речи;</p>
<p>Познакомить детей с различными видами театра (кукольным, настольным, пальчиковым,</p>	<p>Познакомить детей с различными видами театра (кукольный,</p>	<p>Создавать атмосферу творческого выбора и инициативы для каждого ребенка;</p>	<p>Формировать умение согласовывать свои действия с партнерами, приучать правильно</p>

<p>театром теней, театром на фланелеграфе);</p> <ul style="list-style-type: none"> <li>- знакомить детей с приемами вождения настольных кукол;</li> <li>- формировать у детей умение сопровождать движения простой песенкой;</li> </ul>	<p>музыкальный, детский, театр зверей и другое);</p>		<p>оценивать действия персонажей в спектакле;</p> <ul style="list-style-type: none"> <li>-поощрять желание разыгрывать в творческих театральных, режиссерских играх и играх драматизациях сюжетов сказок, литературных произведений, внесение в них изменений и придумывание новых сюжетных линий, введение новых персонажей, действий;</li> </ul>
<p>Вызывать желание действовать с элементами костюмов (шапочки, воротнички и так далее) и атрибутами как внешними символами роли;</p> <ul style="list-style-type: none"> <li>- формировать у детей интонационную выразительность речи в процессе театрально-игровой деятельности;</li> </ul>	<p>Формировать у детей простейшие образно-выразительные умения, имитировать характерные движения сказочных животных;</p>	<p>Развивать личностные качества (коммуникативные навыки, партнерские взаимоотношения);</p> <ul style="list-style-type: none"> <li>- воспитывать доброжелательность и контактность в отношениях со сверстниками;</li> </ul>	<p>Поощрять способность творчески передавать образ в играх драматизациях, спектаклях;</p>
<p>Развивать у детей диалогическую речь в процессе театрально-игровой деятельности;</p> <ul style="list-style-type: none"> <li>- формировать у детей умение следить за развитием действия в драматизациях и кукольных спектаклях;</li> <li>- формировать у детей умение использовать импровизационные формы диалогов действующих лиц в хорошо знакомых сказках;</li> </ul>	<p>Развивать эстетический вкус, воспитывать чувство прекрасного, побуждать нравственно-эстетические и эмоциональные переживания;</p>	<p>Развивать навыки действий с воображаемыми предметами;</p> <ul style="list-style-type: none"> <li>- способствовать развитию навыков передачи образа различными способами (речь, мимика, жест, пантомима и прочее);</li> </ul>	
	<p>Побуждать интерес к творческим проявлениям в игре и игровому общению со сверстниками;</p>	<p>Создавать условия для показа результатов творческой деятельности, поддерживать инициативу изготовления</p>	

		декораций, элементов костюмов и атрибутов;	
<b>1.4. Задачи культурно-досуговой деятельности</b>			
<b>3-4</b>	<b>4-5</b>	<b>5-6</b>	<b>6-7</b>
Способствовать организации культурно-досуговой деятельности детей по интересам, обеспечивая эмоциональное благополучие и отдых;	Развивать умение организовывать свободное время с пользой;	Развивать желание организовывать свободное время с интересом и пользой;	Продолжать формировать интерес к полезной деятельности в свободное время (отдых, творчество, самообразование);
Помогать детям организовывать свободное время с интересом;	Поощрять желание заниматься интересной самостоятельной деятельностью, отмечать красоту окружающего мира (кружение снежинок, пение птиц, шелест деревьев и прочее) и передавать это в различных видах деятельности (изобразительной, словесной, музыкальной);	Формировать основы досуговой культуры во время игр, творчества, прогулки и прочее; - воспитывать интерес к народной культуре, продолжать знакомить с традициями народов страны; - воспитывать интерес и желание участвовать в народных праздниках и развлечениях;	Развивать желание участвовать в подготовке и участии в развлечениях, соблюдать культуру общения (доброжелательность, отзывчивость, такт, уважение);
Создавать условия для активного и пассивного отдыха; - создавать атмосферу эмоционального благополучия в культурно-досуговой деятельности;	Развивать интерес к развлечениям, знакомящим с культурой и традициями народов страны;	Создавать условия для проявления культурных потребностей и интересов, а также их использования в организации своего досуга; - формировать понятия праздничный и будний день, понимать их различия; - знакомить с историей возникновения праздников, воспитывать бережное отношение к народным праздничным традициям и обычаям;	Расширять представления о праздничной культуре народов России, поддерживать желание использовать полученные ранее знания и навыки в праздничных мероприятиях (календарных, государственных, народных); - воспитывать уважительное отношение к своей стране в ходе предпраздничной подготовки;
Развивать интерес к просмотру кукольных спектаклей, прослушиванию музыкальных и литературных произведений;	Осуществлять патриотическое и нравственное воспитание, приобщать к художественной	Развивать интерес к участию в праздничных программах и вызывать желание принимать участие в подготовке помещений к	Формировать чувство удовлетворения от участия в коллективной досуговой деятельности;

<p>-формировать желание участвовать в праздниках и развлечениях; -формировать основы праздничной культуры и навыки общения в ходе праздника и развлечения;</p>	<p>культуре, эстетико-эмоциональному творчеству;</p>	<p>ним (украшение флажками, гирляндами, цветами и прочее);</p>	
	<p>Приобщать к праздничной культуре, развивать желание принимать участие в праздниках (календарных, государственных, народных); - формировать чувства причастности к событиям, происходящим в стране;</p>	<p>Формировать внимание и отзывчивость к окружающим людям во время праздничных мероприятий (поздравлять, приглашать на праздник, готовить подарки и прочее); - поддерживать интерес к участию в творческих объединениях дополнительного образования в ДОО и вне ее;</p>	<p>Поощрять желание детей посещать объединения дополнительного образования различной направленности (танцевальный кружок, хор, изостудия и прочее);</p>
	<p>Развивать индивидуальные творческие способности и художественные наклонности ребенка;</p>		
	<p>Вовлекать детей в процесс подготовки разных видов развлечений; -формировать желание участвовать в кукольном спектакле, музыкальных и литературных композициях, концертах;</p>		

<b>СОДЕРЖАНИЕ МУЗЫКАЛЬНОЙ ДЕЯТЕЛЬНОСТИ</b>			
<b>Содержание раздела СЛУШАНИЕ</b>			
<b>3-4</b>	<b>4-5</b>	<b>5-6</b>	<b>6-7</b>
<p>Педагог учит детей слушать музыкальное произведение до конца, понимать характер музыки, узнавать и определять, сколько частей в произведении. (Только в разделе Музыкально – ритмические движения).</p> <p>Выражать свои впечатления после прослушивания словом, мимикой, жестом.</p> <p>Развивает у детей способность различать звуки по высоте в пределах октавы – септимы. (Только в разделе Пение)</p> <p>Замечать изменение в силе звучания мелодии (громко, тихо).</p> <p>Совершенствует у детей умение различать звучание музыкальных игрушек, детских музыкальных инструментов (музыкальный молоточек, шарманка, погремушка, барабан, бубен, металлофон и другие).</p>	<p>Педагог формирует навыки культуры слушания музыки (не отвлекаться, дослушивать произведение до конца).</p> <p>Педагог знакомит детей с биографиями и творчеством русских и зарубежных композиторов, о истории создания оркестра, о истории развития музыки, о музыкальных инструментах.</p> <p>Учит детей чувствовать характер музыки, узнавать знакомые произведения, высказывать свои впечатления о прослушанном; учит детей замечать выразительные средства музыкального произведения: тихо, громко, медленно, быстро. Р</p> <p>Развивает у детей способность различать звуки по высоте (высокий, низкий в пределах сексты, септимы).</p> <p>Педагог учит детей выражать полученные впечатления с помощью слова, движения, пантомимы.</p>	<p>Педагог учит детей различать жанры музыкальных произведений (песня, танец, марш).</p> <p>Совершенствует у детей музыкальную память через узнавание мелодий по отдельным фрагментам произведения (вступление, заключение, музыкальная фраза).</p> <p>Развивает у детей навык различения звучания музыкальных инструментов (клавишно-ударные и струнные: фортепиано, скрипка, виолончель, балалайка).</p> <p>Знакомит с творчеством некоторых композиторов</p>	<p>Педагог развивает у детей навык восприятия звуков по высоте в пределах квинты – терции. (Септимы);</p> <p>Обогащает впечатления детей и формирует музыкальный вкус, развивает музыкальную память.</p> <p>Педагог знакомит детей с элементарными музыкальными понятиями (темп, ритм); жанрами (опера, концерт, симфонический концерт), творчеством композиторов и музыкантов (русских, зарубежных и так далее).</p> <p>Педагог знакомит детей с мелодией Государственного гимна Российской Федерации.</p>
<b>Содержание раздела ПЕНИЕ</b>			
<b>3-4</b>	<b>4-5</b>	<b>5-6</b>	<b>6-7</b>
<p>Педагог способствует развитию у детей певческих навыков: петь без напряжения в диапазоне ре (ми) -</p>	<p>Педагог учит детей выразительному пению, формирует умение петь протяжно,</p>	<p>Развивает у детей навык различения звуков по высоте в пределах квинты. (Соответствует</p>	<p>Педагог совершенствует у детей певческий голос и вокально - слуховую координацию;</p>



<p>ля (си), в одном темпе со всеми, чисто и ясно произносить слова, передавать характер песни (весело, протяжно, ласково, напевно).</p>	<p>подвижно, согласованно (в пределах ре - си первой октавы) (Могут петь только в пределах ре (1) – ля (1), интервал - квинта) Развивает у детей умение брать дыхание между короткими музыкальными фразами. Формирует у детей умение петь мелодию чисто, смягчать концы фраз, четко произносить слова, петь выразительно, передавая характер музыки; учит детей петь с инструментальным сопровождением и без него (с помощью педагога).</p>	<p>младшему и среднему возрасту. Диапазон этого возраста до (1) – си (1), - интервал септима). Педагог формирует у детей певческие навыки, умение петь легким звуком в диапазоне от "ре" первой октавы до "до" второй октавы, брать дыхание перед началом песни, между музыкальными фразами, произносить отчетливо слова, своевременно начинать и заканчивать песню, эмоционально передавать характер мелодии, петь умеренно, громко и тихо. Способствует развитию у детей навыков сольного пения, с музыкальным сопровождением и без него. Развивает у детей песенный музыкальный вкус.</p>	<p>закрепляет у детей практические навыки выразительного исполнения песен в пределах от до первой октавы до ре второй октавы. Учит брать дыхание и удерживать его до конца фразы; обращает внимание на артикуляцию (дикцию). Закрепляет умение петь самостоятельно, индивидуально и коллективно, с музыкальным сопровождением и без него.</p>
---	---	--	---

**Содержание раздела ПЕСЕННОЕ ТВОРЧЕСТВО**

<b>3-4</b>	<b>4-5</b>	<b>5-6</b>	<b>6-7</b>
<p>Педагог учит детей допевать мелодии колыбельных песен на слог "баю-баю" и веселых мелодий на слог "ля-ля". Способствует у детей формированию навыка сочинительства веселых и грустных мелодий по образцу.</p>	<p>Педагог учит детей самостоятельно сочинять мелодию колыбельной песни и отвечать на музыкальные вопросы ("Как тебя зовут?", "Что ты хочешь, кошечка?", "Где ты?"). Формирует у детей умение импровизировать мелодии на заданный текст.</p>	<p>Педагог содействует проявлению у детей самостоятельности и творческому исполнению песен разного характера. Педагог учит детей импровизировать мелодию на заданный текст. Учит детей сочинять мелодии различного характера: ласковую колыбельную, задорный или бодрый марш, плавный вальс, веселую плясовую.</p>	<p>Способствует развитию у детей мышления, фантазии, памяти, слуха. Педагог учит детей самостоятельно придумывать мелодии, используя в качестве образца русские народные песни; поощряет желание детей самостоятельно импровизировать мелодии на заданную тему по образцу и без него, используя для</p>

			этого знакомые песни, музыкальные пьесы и танцы.
<b>Содержание раздела МУЗЫКАЛЬНО-РИТМИЧЕСКИЕ ДВИЖЕНИЯ</b>			
<b>3-4</b>	<b>4-5</b>	<b>5-6</b>	<b>6-7</b>
<p>Педагог учит детей двигаться в соответствии с двухчастной формой музыки и силой ее звучания (громко, тихо). Реагировать на начало звучания музыки и ее окончание.</p> <p>Совершенствует у детей навыки основных движений (ходьба и бег).</p> <p>Учит детей маршировать вместе со всеми и индивидуально, бегать легко, в умеренном и быстром темпе под музыку.</p> <p>Педагог улучшает качество исполнения танцевальных движений: притопывания попеременно двумя ногами и одной ногой.</p> <p>Развивает у детей умение кружиться в парах, выполнять прямой галоп, двигаться под музыку ритмично и согласно темпу и характеру музыкального произведения с предметами, игрушками и без них.</p> <p>Педагог способствует у детей развитию навыков выразительной и эмоциональной передачи игровых и сказочных образов: идет медведь, крадется кошка, бегают мышата, скачет зайка,</p>	<p>Педагог продолжает формировать у детей навык ритмичного движения в соответствии с характером музыки.</p> <p>Учит детей самостоятельно менять движения в соответствии с двух- и трехчастной формой музыки.</p> <p>Совершенствует танцевальные движения детей: прямой галоп, пружинка, кружение по одному и в парах.</p> <p>Учит детей двигаться в парах по кругу в танцах и хороводах, ставить ногу на носок и на пятку, ритмично хлопать в ладоши, выполнять простейшие перестроения (из круга в рассыпную и обратно), подскоки.</p> <p>Продолжает совершенствовать у детей навыки основных движений (ходьба: "торжественная", спокойная, "таинственная"; бег: легкий, стремительный).</p>	<p>Педагог развивает у детей чувство ритма, умение передавать через движения характер музыки, ее эмоционально - образное содержание.</p> <p>Учит детей свободно ориентироваться в пространстве, выполнять простейшие перестроения, самостоятельно переходить от умеренного к быстрому или медленному темпу, менять движения в соответствии с музыкальными фразами.</p> <p>Педагог способствует у детей формированию навыков исполнения танцевальных движений (поочередное выбрасывание ног вперед в прыжке; приставной шаг с приседанием, с продвижением вперед, кружение; приседание с выставлением ноги вперед).</p> <p>Знакомит детей с русским хороводом, пляской, а также с танцами других народов.</p> <p>Продолжает развивать у детей навыки инсценирования песен; учит изображать сказочных животных и птиц (лошадка, коза, лиса, медведь, заяц, журавль,</p>	<p>Педагог способствует дальнейшему развитию у детей навыков танцевальных движений, совершенствует умение выразительно и ритмично двигаться в соответствии с разнообразным характером музыки, передавая в танце эмоционально-образное содержание.</p> <p>Знакомит детей с национальными плясками (русские, белорусские, украинские и так далее).</p>

<p>ходит петушок, клюют зернышки цыплята, летают птички и так далее.</p>		<p>ворон и другие) в разных игровых ситуациях.</p>	
<b>Содержание раздела МУЗЫКАЛЬНО-ИГРОВОЕ и ТАНЦЕВАЛЬНОЕ ТВОРЧЕСТВО</b>			
<b>3-4</b>	<b>4-5</b>	<b>5-6</b>	<b>6-7</b>
<p>Педагог активизирует танцевально-игровое творчество детей. Поддерживает у детей самостоятельность в выполнении танцевальных движений под плясовые мелодии. Учит детей точности выполнения движений, передающих характер изображаемых животных.</p>	<p>Педагог способствует у детей развитию эмоционально-образного исполнения музыкально-игровых упражнений (кружатся листочки, падают снежинки) и сценок, используя мимику и пантомиму (зайка веселый и грустный, хитрая лисичка, сердитый волк и так далее). Учит детей инсценированию песен и постановке небольших музыкальных спектаклей.</p>	<p>Педагог развивает у детей танцевальное творчество; помогает придумывать движения к пляскам, танцам, составлять композицию танца, проявляя самостоятельность в творчестве. Учит детей самостоятельно придумывать движения, отражающие содержание песни. Побуждает детей к инсценированию содержания песен, хороводов.</p>	<p>Педагог развивает у детей танцевально-игровое творчество. Формирует навыки художественного исполнения различных образов при инсценировании песен, театральных постановок. Педагог способствует развитию творческой активности детей в доступных видах музыкальной исполнительской деятельности (игра в оркестре, пение, танцевальные движения и тому подобное). Учит импровизировать под музыку соответствующего характера (лыжник, конькобежец, наездник, рыбак; лукавый котик и сердитый козлик и тому подобное). Помогает придумывать движения, отражающие содержание песни; выразительно действовать с воображаемыми предметами; учит детей самостоятельно искать способ передачи в движениях музыкальных образов. - Формирует у детей музыкальные способности.</p>

			Содействует проявлению активности и самостоятельности.
<b>Содержание раздела ИГРА НА ДЕТСКИХ МУЗЫКАЛЬНЫХ ИНСТРУМЕНТАХ</b>			
<b>3-4</b>	<b>4-5</b>	<b>5-6</b>	<b>6-7</b>
<p>Педагог знакомит детей с некоторыми детскими музыкальными инструментами: дудочкой, металлофоном, колокольчиком, бубном, погремушкой, барабаном, а также их звучанием.</p> <p>Учит детей подыгрывать на детских ударных музыкальных инструментах.</p> <p>Формирует умение у детей сравнивать разные по звучанию детские музыкальные инструменты (предметы) в процессе манипулирования, звукоизвлечения.</p> <p>Поощряет детей в самостоятельном экспериментировании со звуками в разных видах деятельности, исследовании качества музыкального звука: высоты, длительности, тембра.</p> <p>Совершенствует у детей умение различать звучание музыкальных игрушек, детских музыкальных инструментов (музыкальный молоточек, шарманка, погремушка, барабан, бубен, металлофон и другие). (Из раздела Слушание)</p>	<p>Педагог формирует у детей умение подыгрывать простейшие мелодии на деревянных ложках, погремушках, барабане, металлофоне.</p>	<p>Педагог учит детей исполнять простейшие мелодии на детских музыкальных инструментах; знакомые песенки индивидуально и небольшими группами, соблюдая при этом общую динамику и темп.</p> <p>Развивает творчество детей, побуждает их к активным самостоятельным действиям.</p>	<p>Педагог знакомит детей с музыкальными произведениями в исполнении на различных инструментах и в оркестровой обработке.</p> <p>Учит детей играть на металлофоне, свирели, ударных и электронных музыкальных инструментах, русских народных музыкальных инструментах: трещотках, погремушках, треугольниках; исполнять музыкальные произведения в оркестре и в ансамбле</p>

<b>Содержание раздела ТЕАТРАЛИЗОВАННОЙ ДЕЯТЕЛЬНОСТИ</b>			
<b>3-4</b>	<b>4-5</b>	<b>5-6</b>	<b>6-7</b>
Педагог формирует у детей интерес к театрализованной деятельности.	Педагог продолжает развивать и поддерживать интерес детей к театрализованной игре путем приобретения более сложных игровых умений и навыков (способность передавать художественный образ, следить за развитием и взаимодействием персонажей).	Педагог продолжает знакомить детей с различными видами театрального искусства (кукольный театр, балет, опера и прочее).	Воспитывает любовь к театру. Воспитывает навыки театральной культуры, приобщает к театральному искусству через просмотр театральных постановок, видеоматериалов; рассказывает о театре, театральных профессиях. Знакомит со средствами погружения в художественные образы (музыка, слово, хореография, декорации, костюм, грим и другое) и возможностями распознавать их особенности.
Педагог поощряет участие детей в играх-драматизациях. Формирует умение следить за сюжетом.	Организует с детьми игровые этюды для развития восприятия, воображения, внимания, мышления.	Расширяет представления детей в области театральной терминологии (акт, актер, антракт, кулисы и так далее).	Педагог учит детей использовать в театрализованной деятельности детей разные виды театра (бибабо, пальчиковый, театр на ложках, картинок, перчаточный, кукольный и другое).
Учит передавать песенные, танцевальные характеристики персонажей (ласковая кошечка, мишка косолапый, маленькая птичка и так далее).	Педагог учит детей разыгрывать простые представления на основе знакомого литературного и сказочного сюжета; использовать для воплощения образа известные выразительные средства (интонацию, мимику, жест).	Способствует развитию интереса к сценическому искусству,	Формирует умение выразительно передавать в действии, мимике, пантомимике, интонации эмоциональное состояние персонажей. Развивает творческую самостоятельность, эстетический вкус в передаче образа; отчетливость произношения. Использовать средства выразительности (поза, жесты, мимика, интонация, движения).

<p>Знакомит детей с различными видами театра (настольный, плоскостной, театр игрушек) и умением использовать их в самостоятельной игровой деятельности.</p>	<p>Побуждает детей использовать в театрализованных играх образные игрушки и различные виды театра (бибабо, настольный, плоскостной).</p>	<p>Создает атмосферу творческого выбора и инициативы для каждого ребенка, поддерживает различные творческие группы детей.</p>	<p>Умение распределять между собой обязанности и роли; Педагог учит детей использовать разные формы взаимодействия детей и взрослых в театрализованной игре. Педагог формирует у детей умение вносить изменения и придумывать новые сюжетные линии сказок, литературных произведений, передавая их образ выразительными средствами в игре драматизации, спектакле.</p>
<p>Формирует умение использовать в игре различные шапочки, воротники, атрибуты.</p>	<p>Учит чувствовать и понимать эмоциональное состояние героя, вступать в ролевое взаимодействие с другими персонажами.</p>	<p>Развивает личностные качества (коммуникативные навыки, партнерские взаимоотношения).</p>	<p>Педагог развивает самостоятельность детей в организации театрализованных игр; поддерживает желание самостоятельно выбирать литературный и музыкальный материал для театральной постановки; развивает проявление инициативы изготовления атрибутов и декораций к спектаклю. Развивает воображение и фантазию детей в создании и исполнении ролей самостоятельно придумывать детали костюма; формирует у</p>
	<p>Развивает навык режиссерской игры, создавая для этого специальные условия (место, материалы, атрибуты).</p>	<p>Способствует развитию навыков передачи образа различными способами (речь, мимика, жест, пантомима и прочее).</p>	
	<p>Педагог формирует у детей умение использовать в театрализованных играх образные игрушки, самостоятельно вылепленные фигурки из глины, пластмассы, пластилина.</p>	<p>Создает условия для показа результатов творческой деятельности, поддерживает инициативу изготовления декораций, элементов костюмов и атрибутов.</p>	

	Способствует разностороннему развитию детей в театрализованной деятельности путем прослеживания количества и характера исполняемых каждым ребенком ролей.		детей умение действовать и говорить от имени разных персонажей, сочетать движения театральных игрушек с речью. Педагог формирует умение проводить анализ сыгранных ролей, просмотренных спектаклей.
	Педагог продолжает использовать возможности педагогического театра (взрослых) для накопления эмоционально-чувственного опыта, понимания детьми комплекса выразительных средств, применяемых в спектакле.		
	Учит чувствовать и понимать эмоциональное состояние героя, вступать в ролевое взаимодействие с другими персонажами.		
	Поощряет проявление инициативы и самостоятельности в выборе роли, сюжета, средств перевоплощения; предоставляет возможность для экспериментирования при создании одного и того же образа.		
<b>Содержание раздела КУЛЬТУРНО-ДОСУГОВОЙ ДЕЯТЕЛЬНОСТИ</b>			
<b>3-4</b>	<b>4-5</b>	<b>5-6</b>	<b>6-7</b>
- Педагог организует культурно-досуговую деятельность детей по интересам, обеспечивая эмоциональное благополучие и отдых.	- Педагог развивает умение детей организовывать свой досуг с пользой.	- Педагог развивает желание детей проводить свободное время с интересом и пользой, реализуя собственные творческие потребности (чтение книг, рисование, пение и так далее).	- Педагог продолжает формировать у детей умение проводить свободное время с интересом и пользой (рассматривание иллюстраций, просмотр анимационных фильмов, слушание музыки, конструирование и так далее).
- Педагог учит детей организовывать свободное время с пользой.	- Вовлекает детей в процесс подготовки к развлечениям (концерт, кукольный спектакль, вечер загадок и прочее). - Побуждает к самостоятельной организации выбранного вида деятельности (художественной, познавательной, музыкальной и другое).	- Формирует у детей основы праздничной культуры. - Знакомит с историей возникновения праздников, учит бережно относиться к народным праздничным традициям и обычаям.	- Развивает активность детей, участие в подготовке развлечений. - Формирует навыки культуры общения со сверстниками, педагогами и гостями. - Поддерживает интерес к подготовке и участию в праздничных мероприятиях, опираясь на полученные навыки и опыт.

	- В процессе организации и проведения развлечений педагог заботится о формировании потребности заниматься интересным и содержательным делом.		- Поощряет реализацию творческих проявлений в объединениях дополнительного образования.
- Побуждает к участию в развлечениях (играх-забавах, музыкальных рассказах, просмотрах настольного театра и так далее).	- Знакомит с традициями и культурой народов страны, воспитывает чувство гордости за свою страну (населенный пункт).	- Педагог знакомит с русскими народными традициями, а также с обычаями других народов страны. - Поощряет желание участвовать в народных праздниках и развлечениях.	- Педагог расширяет знания детей об обычаях и традициях народов России, воспитывает уважение к культуре других этносов.
- Развивает умение проявлять интерес к различным видам досуговой деятельности (рассматривание иллюстраций, рисование, пение и так далее), создает атмосферу эмоционального благополучия.	- Осуществляет патриотическое и нравственное воспитание, приобщает к художественной культуре, эстетико-эмоциональному творчеству.	- Поддерживает желание участвовать в оформлении помещений к празднику.	- Формирует чувство удовлетворения от участия в совместной досуговой деятельности.
- Формирует желание участвовать в праздниках. - Педагог знакомит с культурой поведения в ходе праздничных мероприятий.	- Приобщает к праздничной культуре, развивает желание принимать участие в праздниках (календарных, государственных, народных).	- Формирует внимание и отзывчивость ко всем участникам праздничного действия (сверстники, педагоги, гости).	- Создание условий для выявления, развития и реализации творческого потенциала каждого ребенка с учетом его индивидуальности, поддержка его готовности к творческой самореализации и сотворчеству с другими людьми (детьми и взрослыми). - Педагог активизирует использование песен, музыкально-ритмических движений, игру на музыкальных инструментах, музыкально-театрализованную деятельность в повседневной жизни и различных видах досуговой деятельности для



<p>- Педагог поощряет детей в использовании песен, музыкально-ритмических движений, музыкальных игр в повседневной жизни и различных видах досуговой деятельности (праздниках, развлечениях и других видах досуговой деятельности).</p>	<p>- Педагог развивает индивидуальные творческие способности и художественные наклонности детей. - Развивает творческие способности. - Активизирует желание посещать творческие объединения дополнительного образования.</p>	<p>- Педагог активизирует использование детьми различных видов музыки в повседневной жизни и различных видах досуговой деятельности для реализации музыкальных способностей ребенка. (Из Содержания Игра на детских музыкальных инструментах)</p>	<p>реализации музыкально-творческих способностей ребенка.</p> <p>Решение совокупных задач воспитания в рамках образовательной области "Художественно-эстетическое развитие" направлено на приобщение детей к ценностям "Культура" и "Красота", что предполагает:</p> <p>воспитание эстетических чувств (удивления, радости, восхищения) к различным объектам и явлениям окружающего мира (природного, бытового, социального), к произведениям разных видов, жанров и стилей искусства (в соответствии с возрастными особенностями);</p> <p>приобщение к традициям и великому культурному наследию русского народа, шедеврам мировой художественной культуры;</p> <p>становление эстетического, эмоционально-ценностного отношения к окружающему миру для гармонизации внешнего и внутреннего мира ребенка;</p> <p>создание условий для раскрытия детьми базовых ценностей и их проживания в разных видах художественно-творческой деятельности;</p> <p>формирование целостной картины мира на основе интеграции</p>
---	--	---	---

			интеллектуального и эмоционально-образного способов его освоения детьми;
	- Педагог привлекает детей к процессу подготовки разных видов развлечений; формирует желание участвовать в кукольном спектакле, музыкальных и литературных композициях, концертах.		
	- Способствует реализации музыкальных способностей ребенка в повседневной жизни и различных видах досуговой деятельности (праздники, развлечения и другое). (Из Содержания Игра на детских музыкальных инструментах)		

**Решение совокупных задач** воспитания в рамках образовательной области «Художественно-эстетическое развитие» направлено на приобщение детей к ценностям «Культура» и «Красота», что предполагает: воспитание эстетических чувств (удивления, радости, восхищения) к различным объектам и явлениям окружающего мира (природного, бытового, социального), к произведениям разных видов, жанров и стилей искусства (в соответствии с возрастными особенностями); приобщение к традициям и великому культурному наследию русского народа, шедеврам мировой художественной культуры; становление эстетического, эмоционально-ценностного отношения к окружающему миру для гармонизации внешнего и внутреннего мира ребёнка; создание условий для раскрытия детьми базовых ценностей и их проживания в разных видах художественно-творческой деятельности; формирование целостной картины мира на основе интеграции интеллектуального и эмоционально-образного способов его освоения детьми; создание условий для выявления, развития и реализации творческого потенциала каждого ребёнка с учётом его индивидуальности, поддержка его готовности к творческой самореализации и сотворчеству с другими людьми (детьми и взрослыми).

**Принципы художественно-эстетического развития:**

- учет возрастной адекватности и индивидуальных потребностей контингента воспитанников при выборе форм, методов, способов и средств реализации Программы;
- учет возрастных и индивидуальных особенностей воспитанников при обеспечении спектра обязательных сопутствующих условий;
- построение образовательной деятельности на основе индивидуально-ориентированного обучения и воспитания.

**Методы художественно-эстетического развития:**

- **Методы и приемы формирования элементов эстетического сознания:** эстетического восприятия, оценок, вкуса, чувств, интересов и т. д. При использовании этой группы методов воспитатель воздействует на эмоции и чувства детей при помощи наглядных, словесных, практических и игровых методов и приемов обучения в зависимости от того, с каким эстетическим явлением знакомят детей.

- **Методы, направленные на приобщение детей к эстетической и художественной деятельности:** к этой группе методов и приемов можно отнести показ способа действия или образца, упражнения, показ способа сенсорного обследования с сопровождением разъясняющего слова;

- **Методы и приемы, направленные на развитие эстетических и художественных способностей, творческих умений и навыков, способов самостоятельных действий детей:** эти методы предполагают создание поисковых ситуаций, дифференцированного подхода к каждому ребёнку с учетом его индивидуальных особенностей.

**Методические пособия, обеспечивающие реализацию образовательной области «Художественно-эстетическое развитие»**

№ п/п	Наименование
1.	Ветлугина Н.А. Музыкальные занятия в детском саду;
2.	Виноградов Л. Развитие музыкальных способностей у дошкольников;
3.	Виноградов Л. Музыкальные занятия с детьми до трех лет;
4.	Гаврина С.Е., Н.Л. Кутявина. Развиваем руки – чтобы учиться и писать и красиво рисовать;
5.	Додокина Н.В., Евдокимова Е.С. Семейный театр в детском саду;
6.	Жукова О.Г. Планирование и конспекты занятий по изобразительности для детей раннего возраста;
7.	Зацепина М.Б. Развитие ребенка в музыкальной деятельности;

8.	Зацепина М.Б. Музыкальное воспитание в детском саду;
9.	Зацепина М.Б., Антонова Т.В. Праздники и развлечения в детском саду;
10.	Зими́на А.Н. Теория и методика музыкального воспитания детей дошкольного возраста;
11.	Каплунова И. Этот удивительный ритм;
12.	Каплунова И., Новоскольцева И. Потанцуй со мной, дружок;
13.	Каплунова И., Новоскольцева И. Умные пальчики;
14.	Каплунова И., Новоскольцева И. Праздник каждый день (сборник для всех возрастных групп);
15.	Каплунова И., Ладушки. Программа по музыкальному воспитанию детей дошкольного возраста;
16.	Каплунова И., Новоскольцева И. Ясельки;
17.	Картушина М.Ю. Забавы для малышей;
18.	Картушина М.Ю. Вокально-хоровая работа в детском саду;
19.	Комарова Т.С. Занятия по изобразительной деятельности (вторая младшей группе);
20.	Комарова Т.С. Изобразительная деятельность в детском саду (средняя группа);
21.	Комарова Т.С. Изобразительная деятельность в детском саду (старшая группа); Конощук С. Фантазии круглый год;
22.	Конощук С. Фантазии круглый год;
23.	Кутузова И.А., Кудрявцева А.А. Музыкальные праздники в детском саду;
24.	Куцакова Л.В. Конструирование из строительного материала (подготовительная к школе группа);
25.	Лыкова И.А. Развитие ребенка в изобразительной деятельности;
26.	Майорова Ю.А. Простые уроки рисования от простого к сложному;
27.	Мерзлякова С.И. Учим петь детей 5-6 лет;
28.	Мерзлякова С.И. Учим петь детей 3-4 лет;
29.	Мерзлякова С. Театрализованные игры;
30.	Никитина Е.А. Выпускные праздники в детском саду; Павлова О.В. Изобразительная и конструктивно-модельная деятельность;
31.	Никитина Е.А. Выпускные праздники в детском саду; Павлова О.В. Изобразительная и конструктивно-модельная деятельность;
32.	Потапчук А.А., Овчинникова Т.С. Двигательный игротренинг для дошкольников;
33.	Ремизовская Е.Р. Потанцуйте, крошки!;
34.	Рыданова О.П. Сказка в музыке. Музыкальные инструменты;
35.	Рыданова О.П. Настроение, чувства в музыке;
36.	Рыданова О.П. Песня, танец, марш;
37.	Рыданова О.П. Природа и музыка;
38.	Рыданова О.П. Музыка о животных и птицах;
39.	Ходакова Н., Бревнова Ю. От точки до пейзажа;

**Образовательная область «ФИЗИЧЕСКОЕ РАЗВИТИЕ»**

**I. Основные задачи образовательной деятельности в области физического развития**

3 - 4	4 - 5	5 - 6	6 – 7
<p>Обогащать двигательный опыт детей, используя упражнения основной гимнастики (строевые упражнения, основные движения, общеразвивающие, в том числе музыкально-ритмические упражнения), спортивные упражнения, подвижные игры, помогая согласовывать свои действия с действиями других детей, соблюдать правила в игре.</p>	<p>Обогащать двигательный опыт детей, способствуя техничному выполнению упражнений основной гимнастики (строевые упражнения, основные движения, общеразвивающие, в том числе музыкально-ритмические упражнения), создавать условия для освоения спортивных упражнений, подвижных игр.</p>	<p>Обогащать двигательный опыт, создавать условия для оптимальной двигательной деятельности, развивая умения осознанно, технично, точно, активно выполнять упражнения основной гимнастики, осваивать спортивные упражнения, элементы спортивных игр, элементарные туристские навыки.</p>	<p>Обогащать двигательный опыт детей с помощью упражнений основной гимнастики, развивать умения технично, точно, осознанно, рационально и выразительно выполнять физические упражнения, осваивать туристские навыки, освоение новых элементов спортивных игр и совершенствование сформированных умений и навыков в предыдущих возрастных периодах.</p>
<p>Развивать психофизические качества,                      – ориентировку в пространстве,                      – координацию,                      – равновесие,                      – способность быстро реагировать на сигнал.</p>	<p>Формировать психофизические качества (сила, быстрота, выносливость, гибкость, ловкость),                      – ориентировку в пространстве                      – развивать координацию,                      – меткость,</p>	<p>Развивать психофизические качества,                      – ориентировку в пространстве,                      – равновесие,                      – координацию,                      – мелкую моторику,                      – точность и меткость.</p>	<p>Развивать психофизические качества (точность, меткость, глазомер, мелкая моторика),                      – ориентировку в пространстве,                      – самоконтроль,                      – самостоятельность,                      – творчество.</p>
	<p>Воспитывать                      – волевые качества, самостоятельность,                      – стремление соблюдать правила в подвижных играх,                      – проявлять самостоятельность при выполнении физических упражнений.</p>	<p>Воспитывать                      – самоконтроль и самостоятельность,                      – проявлять творчество при выполнении движений и в подвижных играх,                      – соблюдать правила в подвижной игре,                      – взаимодействовать в команде.</p>	<p>Поощрять                      – соблюдение правил в подвижной игре,                      – проявление инициативы и самостоятельности при ее организации,                      – партнерское взаимодействие в команде.</p>

		<p>Воспитывать</p> <ul style="list-style-type: none"> <li>– патриотические чувства и</li> <li>– нравственно-волевые качества в подвижных и спортивных играх,</li> <li>– формах активного отдыха.</li> </ul>	<p>Воспитывать</p> <ul style="list-style-type: none"> <li>– патриотизм,</li> <li>– нравственно-волевые качества и гражданскую идентичность в двигательной деятельности и различных формах активного отдыха.</li> </ul>
<p>Формировать интерес и положительное отношение к</p> <ul style="list-style-type: none"> <li>– занятиям физической культурой и</li> <li>– активному отдыху,</li> <li>– воспитывать самостоятельность.</li> </ul>	<p>Продолжать формировать интерес и положительное отношение к</p> <ul style="list-style-type: none"> <li>– физической культуре и</li> <li>– активному отдыху,</li> <li>– формировать первичные представления об отдельных видах спорта.</li> </ul>	<p>Продолжать развивать интерес к</p> <ul style="list-style-type: none"> <li>– физической культуре,</li> <li>– формировать представления о разных видах спорта и достижениях российских спортсменов.</li> </ul>	<p>Формировать осознанную потребность в двигательной деятельности,</p> <ul style="list-style-type: none"> <li>– поддерживать интерес к физической культуре и спортивным достижениям России,</li> <li>– расширять представления о разных видах спорта.</li> </ul>
<p>Укреплять здоровье детей средствами физического воспитания,</p> <ul style="list-style-type: none"> <li>– создавать условия для формирования правильной осанки,</li> <li>– способствовать усвоению правил безопасного поведения в двигательной деятельности.</li> </ul>	<p>Укреплять здоровье ребенка, опорно-двигательный аппарат,</p> <ul style="list-style-type: none"> <li>– формировать правильную осанку,</li> <li>– повышать иммунитет средствами физического воспитания.</li> </ul>	<p>Укреплять здоровье ребенка, опорно-двигательный аппарат,</p> <ul style="list-style-type: none"> <li>– формировать правильную осанку,</li> <li>– повышать иммунитет средствами физического воспитания.</li> </ul>	<p>Сохранять и укреплять здоровье детей средствами физического воспитания,</p>
<p>Закреплять культурно-гигиенические навыки и навыки самообслуживания, формируя полезные привычки, приобщая к здоровому образу жизни</p>	<p>Формировать представления о факторах, влияющих на здоровье, воспитывать полезные привычки, способствовать усвоению правил безопасного поведения в двигательной деятельности</p>	<p>Расширять представления о здоровье и его ценности, факторах на него влияющих, оздоровительном воздействии физических упражнений, туризме как форме активного отдыха.</p>	<p>Расширять и уточнять представления о здоровье, факторах на него влияющих, средствах его укрепления, туризме, как форме активного отдыха, физической культуре и спорте, спортивных событиях и достижениях, правилах безопасного поведения в двигательной деятельности и при проведении туристских прогулок и экскурсий.</p>

		<p>Воспитывать бережное и заботливое отношение к своему здоровью и здоровью окружающих, осознанно соблюдать правила здорового образа жизни и безопасности в двигательной деятельности и во время туристских прогулок и экскурсий.</p>	<p>Воспитывать бережное, заботливое отношение к здоровью и человеческой жизни, развивать стремление к сохранению своего здоровья и здоровья окружающих людей, оказывать помощь и поддержку другим людям.</p>
--	--	---	--

<b>II. Содержание образовательной деятельности.</b>			
<b>3 - 4</b>	<b>4 - 5</b>	<b>5 - 6</b>	<b>6 – 7</b>
<p>Педагог формирует умение:</p> <ul style="list-style-type: none"> <li>– организованно выполнять строевые упражнения,</li> <li>– находить свое место при совместных построениях, передвижениях.</li> </ul>	<p>Педагог формирует и закрепляет:</p> <ul style="list-style-type: none"> <li>– двигательные умения и навыки,</li> <li>– развивает психофизические качества при:</li> <li>– выполнении упражнений основной гимнастики,</li> <li>– а также при проведении подвижных и спортивных игр.</li> </ul>	<p>Педагог формирует, закрепляет и совершенствует:</p> <ul style="list-style-type: none"> <li>– двигательные умения и навыки,</li> <li>– развивает психофизические качества,</li> <li>– обогащает двигательный опыт детей разнообразными физическими упражнениями,</li> <li>– поддерживает детскую инициативу.</li> </ul>	<p>Педагог создает условия для дальнейшего совершенствования и закрепления</p> <ul style="list-style-type: none"> <li>– основных движений,</li> <li>– развития психофизических качеств и способностей,</li> <li>– общеразвивающих, музыкально-ритмических упражнений и их комбинаций,</li> <li>– спортивных упражнений,</li> <li>– освоения элементов спортивных игр, игр-эстафет.</li> </ul>
<p>Педагог формирует умение организованно выполнять по показу</p> <ul style="list-style-type: none"> <li>– общеразвивающие, музыкально - ритмические упражнения;</li> <li>– создает условия для активной двигательной деятельности и</li> <li>– положительного эмоционального состояния детей.</li> </ul>	<p>Помогает:</p> <ul style="list-style-type: none"> <li>– точно принимать исходное положение,</li> <li>– показывает возможность использования разученного движения в самостоятельной двигательной деятельности,</li> <li>– укреплять дружеские взаимоотношения со сверстниками,</li> </ul>	<p>Поощряет стремление выполнять упражнения технично, рационально, экономно, выразительно, в соответствии с разнообразным характером музыки, ритмом, темпом, амплитудой.</p>	



<p>Педагог воспитывает/ формирует</p> <ul style="list-style-type: none"> <li>– умение слушать и следить за показом,</li> <li>– умение выполнять предложенные задания сообща, действуя, в общем, для всех темпе.</li> </ul>	<p>Педагог воспитывает/ формирует:</p> <ul style="list-style-type: none"> <li>– умение слышать и выполнять указания,</li> <li>– умение ориентироваться на словесную инструкцию;</li> </ul> <p>Поддерживает стремление соблюдать технику выполнения упражнений</p>	<p>Закрепляет умение осуществлять</p> <ul style="list-style-type: none"> <li>– самоконтроль за соблюдением техники выполнения упражнений;</li> <li>– самоконтроль</li> <li>– оценку качества выполнения упражнений другими детьми;</li> </ul>	<p>В процессе организации разных форм физкультурно-оздоровительной работы педагог обучает детей</p> <ul style="list-style-type: none"> <li>– следовать инструкции,</li> <li>– слышать и выполнять указания,</li> <li>– соблюдать дисциплину,</li> <li>– осуществлять самоконтроль</li> <li>– давать оценку качества выполнения упражнений.</li> </ul>
<p>Организует подвижные игры, помогая детям выполнять движения с эмоциональным отражением замысла, соблюдать правила в подвижной игре.</p>	<p>Поддерживает стремление соблюдать правила в подвижной игре;</p> <p>поощряет проявление целеустремленности и упорства в достижении цели, стремление к творчеству.</p>	<p>Создает условия для</p> <ul style="list-style-type: none"> <li>– освоения элементов спортивных игр,</li> <li>– использует игры-эстафеты;</li> </ul> <p>Поощряет осознанное выполнение упражнений и соблюдение правил в подвижных играх:</p> <ul style="list-style-type: none"> <li>– поддерживает предложенные детьми варианты их усложнения;</li> <li>– поощряет проявление нравственно-волевых качеств, дружеских взаимоотношения со сверстниками.</li> </ul>	<p>Поддерживает стремление творчески использовать двигательный опыт в</p> <ul style="list-style-type: none"> <li>– самостоятельной деятельности;</li> <li>– на занятиях гимнастикой;</li> <li>– самостоятельно организовывать и придумывать подвижные игры;</li> <li>– общеразвивающие упражнения;</li> <li>– комбинировать их элементы, импровизировать.</li> </ul>
<p>Педагог продумывает и организует активный отдых</p>	<p>Начинает формировать элементарные представления о разных формах активного отдыха, включая туризм,</p>	<p>Организует для детей и родителей (законных представителей) туристские прогулки и экскурсии, физкультурные праздники и досуги. с соответствующей тематикой</p>	<p>Поддерживает интерес к физической культуре, спорту и туризму, активному отдыху,</p>
<p>Приобщает детей к овладению элементарными нормами и правилами поведения в двигательной деятельности,</p>	<p>Формирует представление о правилах поведения в двигательной деятельности</p>	<p>Способствует формированию навыков безопасного поведения в двигательной деятельности.</p>	

Приобщает детей к здоровому образу жизни.	Педагог способствует овладению элементарными нормами и правилами здорового образа жизни.	Педагог уточняет, расширяет и закрепляет представления о здоровье и здоровом образе жизни.	Педагог продолжает приобщать детей к здоровому образу жизни: расширяет и уточняет представления о факторах, влияющих на здоровье, способах его сохранения и укрепления, оздоровительных мероприятиях
Формирует умения и навыки личной гигиены, воспитывает полезные для здоровья привычки.	Формирует и закрепляет полезные привычки, способствующие укреплению и сохранению здоровья.		
Воспитывает полезные привычки, осознанное, заботливое, бережное отношение к своему здоровью и здоровью окружающих.			
<b>Основная гимнастика (основные движения, общеразвивающие упражнения, ритмическая гимнастика и строевые упражнения)</b>			
<b>Основные виды движения</b>			
<b>Бросание, катание, ловля, метание</b>			
<b>3-4</b>	<b>4-5</b>	<b>5-6</b>	<b>6-7</b>
– катание мяча друг другу, сидя парами ноги врозь, стоя на коленях прокатывание мяча в воротца, под дугу, стоя парами; <i>-прокатывание мячей в прямом направлении, друг другу, в ворота, бросание мячей воспитателю*</i>	– прокатывание мяча между* линиями, шнурами, палками (длина 2-3 м), положенными (на расстоянии 15-20 см одна от другой) и огибая кубики или кегли, расставленные по одной линии на расстоянии 70-80 см; скатывание мяча по наклонной доске, попадая в предмет;	– прокатывание мяча по гимнастической скамейке, направляя его рукой (правой и левой); – прокатывание набивного мяча;	– катание мяча правой и левой ногой по прямой, в цель, между предметами, друг другу; - прокатывание и перебрасывание друг другу набивных мячей - <i>Прокатывание мяча между предметами,*</i> - <i>прокатывание набивного мяча,**</i>
подбрасывание мяча вверх и ловля его;	– подбрасывание мяча вверх и ловля его после удара об пол; подбрасывание и ловля мяча не менее 3 - 4 раз подряд;	подбрасывание и ловля мяча одной рукой 4 - 5 раз подряд;	<i>-подбрасывание мяча вверх и ловля его в прыжке**</i>
– бросание мяча о землю и ловля его; бросание и ловля мяча в парах	– бросание и ловля мяча в паре; – бросание мяча двумя руками из-за головы стоя; – бросание мяча двумя руками из-за головы сидя; - бросание вдаль	<i>- бросание в цель одной и двумя руками снизу и из-за головы: бросать вдаль предметы разного веса;</i> <i>-сидя бросать двумя руками из-за головы набивной мяч;**</i>	-бросание мяча вверх, о землю и ловля его двумя руками не менее 20 раз подряд, одной рукой не менее 10 раз;

бросание мяча вверх и о землю и ловля его*	отбивание мяча правой и левой рукой о землю не менее 5 раз подряд;	отбивание мяча об пол на месте 10 раз	передача мяча с отскоком от пола из одной руки в другую;
бросание мяча воспитателю и ловля его обратно*	передача мяча друг другу стоя и сидя, в разных построениях;	перебрасывание мяча из одной руки в другую;	
- перебрасывание мяча, стоя парами лицом друг другу;**	перебрасывание мяча друг другу в кругу;	-перебрасывание мяча друг другу и ловля его разными способами стоя и сидя, в разных построениях;	- перебрасывание мяча друг другу снизу, от груди, сверху двумя руками; одной рукой от плеча;
перебрасывание мяча через сетку;	перебрасывание мяча через сетку;	-перебрасывание мяча через сетку	- перебрасывание мяча через сетку
		ведение мяча 5 - 6 м;	ведение мяча, продвигаясь между предметами, по кругу; -ведение мяча с выполнением заданий (поворотом, передачей другому);
произвольное прокатывание обруча, ловля обруча, катящегося от педагога	- прокатывание обруча педагогу, удержание обруча, катящегося от педагога; - прокатывание обруча друг другу в парах;	- прокатывание обруча, бег за ним и ловля;	- совершенствование навыков владения обручем*
- бросание мешочка в горизонтальную цель (корзину) двумя и одной рукой; - бросание, одной рукой мяча в обруч, расположенный на уровне глаз ребенка, с расстояния 1,5 м; метание вдаль;	-попадание мячом в горизонтальную и вертикальную цели с расстояния 2 - 2,5 м.	- метание в цель одной и двумя руками снизу и из-за головы; - метание вдаль предметов разной массы (мешочки, шишки, мячи и другие); -забрасывание его в баскетбольную корзину.	- метание в цель из положения стоя на коленях и сидя; - метание вдаль, - метание в движущуюся цель; забрасывание мяча в баскетбольную корзину;
<b>3.1.2. Ползание, лазанье</b>			
<b>3-4</b>	<b>4-5</b>	<b>5-6</b>	<b>6-7</b>
ползание на четвереньках на расстоянии 4 - 5 - 6 м до кегли (взять ее, встать, выпрямиться, поднять двумя руками над	ползание на четвереньках "змейкой" между расставленными кеглями	-ползание на четвереньках, разными способами (с опорой на ладони и колени, на ступни и ладони, предплечья и колени); -ползание на четвереньках по прямой, толкая головой мяч (3 - 4 м), "змейкой" между кеглями	

головой);			
ползание по гимнастической скамейке за катящимся мячом	ползание на четвереньках по наклонной доске по гимнастической скамейке на животе, подтягиваясь руками	ползание на четвереньках по гимнастической скамейке вперед и назад; на животе и на спине, отталкиваясь руками и ногами;	
проползание на четвереньках под 3- 4 дугами (высота 50 см, расстояние 1 м)	проползание в обручи, под дуги	проползание под скамейкой;	
ползание на четвереньках с опорой на ладони и ступни по доске;	ползание на четвереньках с опорой на стопы и ладони	-ползание на животе; ползание по скамейке с опорой на предплечья и колени; ползание на четвереньках по скамейке назад;	
влезание на лесенку-стремянку или гимнастическую стенку произвольным способом (не пропуская реек) и спуск с нее;	влезание на гимнастическую стенку и спуск с нее, не пропуская реек;	лазанье по гимнастической стенке чередующимся шагом.	влезание на гимнастическую стенку до верха и спуск с нее чередующимся шагом одноименным и разноименным
	переход по гимнастической стенке с пролета на пролет вправо и влево на уровне 1 - 2 рейки,		
-подлезание под дугу, не касаясь руками пола;	-подлезание под веревку или дугу, не касаясь руками пола прямо и боком.	-переползание через несколько предметов подряд, под дугами, в туннеле;	-перелезание с пролета на пролет по диагонали; пролезание в обруч разными способами;
		-лазанье по веревочной лестнице; выполнение упражнений на канате (захват каната ступнями ног, выпрямление ног с одновременным сгибанием рук, перехватывание каната руками);	
			влезание по канату на доступную высоту
<b>3.1.3. Ходьба</b>			
<b>3-4</b>	<b>4-5</b>	<b>5-6</b>	<b>6-7</b>
ходьба в заданном направлении – небольшими группами, – друг за другом, – парами друг за другом	ходьба обычная, в колонне по одному, придерживаясь указанного направления, с изменением темпа движения	– ходьба обычным шагом, в колонне по одному и по два вдоль границ зала, обозначая повороты.	ходьба обычная, гимнастическим шагом, скрестным шагом, спиной вперед; -ходьба выпадами, с закрытыми глазами, приставными шагами назад;

			-ходьба в приседе, с различными движениями рук, в различных построениях;
- ходьба по ориентирам (по прямой, по кругу); – ходить, обходя предметы, врассыпную, "змейкой"; – ходьба с поворотом и сменой направления); – ходьба на носках; - ходьба, высоко поднимая колени	- ходьба на носках, на пятках, на внешней стороне стопы, приставным шагом вперед и по шнуру; - ходьба в противоположную сторону; - ходьба со сменой ведущего	– - ходьба на носках, на пятках, с высоким подниманием колен, на внешней стороне стопы – - ходьба приставным шагом в сторону (направо и налево), в полуприседе, мелким и широким шагом, перекатом с пятки на носок, гимнастическим шагом, с закрытыми глазами 3 - 4 м;	
- ходьба, перешагивая предметы	- ходьба, перешагивая предметы; - ходьба, чередуя мелкий и широкий шаг, "змейкой"	- ходьба, перешагивая предметы; - ходьба, чередуя мелкий и широкий шаг, "змейкой", без ориентиров.	
- ходьба в разных направлениях; -ходьба с выполнением заданий (присесть, встать, идти дальше)	- ходьба в сторону, назад, на месте; - ходьба с разным положением рук (на поясе, в стороны (плечи развести), за спиной).		
- ходьба по наклонной доске	- ходьба по наклонной доске с выполнением заданий		
- ходьба в чередовании с бегом;	- ходьба в чередовании с бегом, прыжками; - ходьба приставным шагом вперед, с остановкой по сигналу		
<b>3.1.4. Бег</b>			
<b>3-4</b>	<b>4-5</b>	<b>5-6</b>	<b>6-7</b>
-бег группами и по одному за направляющим, врассыпную, со сменой темпа; - бег по кругу, в парах; - бег по кругу, держась за руки	- бег в колонне по одному, высоко поднимая колени; - бег на месте; - бег в парах; - бег по кругу, держась за руки;	-бег в колонне по одному "змейкой", бег с пролезанием в обруч; - бег, высоко поднимая колени; - бег группами, оббегая предметы;	бег в колонне по одному, врассыпную, парами, тройками, четверками
- бег, оббегая предметы, между двух или вдоль одной линии;	- бег, оббегая предметы	-бег между расставленными предметами;	-бег, перешагивая рейки и другие невысокие препятствия**
- бег со сменой направления, с остановками;	- бег со сменой направляющего, меняя направление движения и	- бег в заданном темпе;	- бег с остановкой по сигналу,

<ul style="list-style-type: none"> <li>-бег мелким шагом;</li> <li>-бег на носках;</li> <li>-бег в чередовании с ходьбой;</li> <li>- бег убегание от ловящего, ловля убегающего;</li> </ul>	<p>темп;</p> <ul style="list-style-type: none"> <li>-бег мелким шагом;</li> <li>-бег на носках;</li> <li>-бег в чередовании с ходьбой;</li> <li>-бег врассыпную с ловлей и увертыванием.</li> </ul>	<ul style="list-style-type: none"> <li>-бег мелким шагом и широким шагом;</li> <li>-бег на носках;</li> <li>-бег с ловлей и увертыванием, догоняя убегающих, и убегая от ловящих;</li> </ul>	<p>в сочетании с прыжками (с линии на линию, из кружка в кружок)</p> <ul style="list-style-type: none"> <li>-бег мелким шагом и широким шагом;</li> <li>-бег на носках;</li> <li>-бег с ловлей и увертыванием, догоняя убегающих, и убегая от ловящих;</li> </ul>
<ul style="list-style-type: none"> <li>- бег в течение 50 - 60 сек;</li> <li>- быстрый бег 10 - 15 м;</li> <li>- медленный бег 120 - 150 м</li> </ul>	<ul style="list-style-type: none"> <li>- непрерывный бег 1 - 1,5 мин;</li> <li>- медленный бег 150 - 200 м;</li> <li>- бег на скорость 20 м;</li> <li>- бег врассыпную по сигналу с последующим нахождением своего места в колонне;</li> <li>- пробегание 30 - 40 м в чередовании с ходьбой 2 - 3 раза;</li> <li>- челночный бег 2x5</li> </ul>	<ul style="list-style-type: none"> <li>- непрерывный бег 1,5 - 2 мин;</li> <li>- медленный бег 250 - 300 м;</li> <li>- быстрый бег 10 м 2 - 3 - 4 раза;</li> <li>- бег врассыпную по сигналу с последующим нахождением своего места в колонне;</li> <li>- челночный бег 2 x 10 м, 3 x 10 м;</li> <li>- пробегание на скорость 20 м;</li> </ul>	<ul style="list-style-type: none"> <li>- медленный бег до 2 - 3 минут;</li> <li>-быстрый бег 20 м 2 - 3 раза с перерывами;</li> <li>- бег врассыпную по сигналу с последующим нахождением своего места в колонне;</li> <li>- челночный бег 3x10 м;</li> <li>- бег наперегонки;</li> <li>- бег по пересеченной местности;</li> <li>- бег 10 м с наименьшим числом шагов;</li> </ul>
<p>-перебегание подгруппами по 5 - 6 человек с одной стороны площадки на другую;</p>	<p>- бег с перестроением на ходу в пары, звенья, со сменой ведущих;</p>		
	<p>- бег под вращающейся скакалкой;</p>	<p>- бег со скакалкой;</p>	

			<ul style="list-style-type: none"> <li>- бег в сочетании с прыжками;</li> <li>- бег, высоко поднимая колени, стараясь коснуться коленями ладоней согнутых в локтях рук</li> <li>- бег с захлестыванием голени назад;</li> <li>- бег, выбрасывая прямые ноги вперед;</li> <li>- бег из разных исходных положений (лежа на животе, ногами по направлению к движению, сидя по-турецки, лежа на спине, головой к направлению бега);</li> </ul>
<b>3.1.5. Прыжки</b>			
<b>3-4</b>	<b>4-5</b>	<b>5-6</b>	<b>6-7</b>
<ul style="list-style-type: none"> <li>- прыжки на двух и на одной ноге;</li> <li>- прыжки на месте,</li> </ul>	<ul style="list-style-type: none"> <li>- прыжки на двух ногах на месте,</li> <li>- прыжки на двух ногах на месте с поворотом вправо и влево, вокруг себя, ноги вместе-ноги врозь;</li> <li>- прямой галоп;</li> </ul>	<ul style="list-style-type: none"> <li>- подпрыгивание на месте одна нога вперед-другая назад, ноги скрестно-ноги врозь; на одной ноге;</li> <li>- подпрыгивание с хлопками перед собой, над головой, за спиной;</li> <li>- подпрыгивание с ноги на ногу,</li> </ul>	<ul style="list-style-type: none"> <li>- прыжки на месте и с поворотом кругом;</li> <li>- прыжки смещая ноги вправо-влево-вперед-назад, с движениями рук;</li> <li>- подпрыгивания вверх из глубокого приседа;</li> <li>- прыжки на одной ноге, другой толкая перед собой камешек;</li> </ul>
прыжки, продвигаясь вперед на 2 - 3 м;	подпрыгивание на двух ногах с продвижением вперед на 2 - 3 м;	<ul style="list-style-type: none"> <li>- прыжки на двух ногах с продвижением вперед на 3 - 4 м;</li> <li>- прыжки на одной ноге (правой и левой) 2 - 2,5 м;</li> </ul>	
<ul style="list-style-type: none"> <li>- прыжки через линию, (вперед и, развернувшись, в обратную сторону);</li> <li>- прыжки через 2 линии (расстояние 25 - 30 см),</li> <li>- прыжки через 4 - 6 параллельных линий (расстояние 15 - 20 см);</li> <li>- прыжки из обруча в обруч (плоский) по прямой;</li> </ul>	<ul style="list-style-type: none"> <li>- прыжки через 4 - 6 линий (расстояние между линиями 40 - 50 см);</li> <li>- прыжки из обруча в обруч (плоский) по прямой;</li> <li>- прыжки в длину с места (не менее 40-50 см.)</li> </ul>	<ul style="list-style-type: none"> <li>- прыжки, продвигаясь вперед через начерченные линии, из кружка в кружок;</li> <li>- прыжки из обруча в обруч (плоский) по прямой;</li> <li>- перепрыгивание боком невысокие препятствия (шнур, канат, кубик);</li> <li>- прыжки в длину с места (от 50 см и более, с учётом индивидуальных возможностей)</li> </ul>	

-прыжки в длину с места (не менее 40 см);			
- спрыгивание (высота 10 - 15 см),	- спрыгивание со скамейки (высота 15-20 см)	- спрыгивание с высоты (высота 20-25 см) в обозначенное место;	
		- впрыгивание на возвышение 20 см двумя ногами;	- впрыгивание на предметы высотой 30 см с разбега 3 шага;
	- прыжки стараясь достать предмет, подвешенный над головой;	- прыжки в высоту с разбега; - прыжки в длину с разбега.	прыжки в длину и в высоту с места и с разбега на соревнование
	- выполнение 20 подпрыгиваний с небольшими перерывами;	- подпрыгивание на месте 30 - 40 раз подряд 2 раза; - подпрыгивание на одной ноге 10 - 15 раз;	- подпрыгивания на двух ногах 30 раз в чередовании с ходьбой,
	- попытки выполнения прыжков с короткой скакалкой	- прыжки со скакалкой: перешагивание и прыжки через неподвижную скакалку (высота 3 - 5 см); - перепрыгивание через скакалку с одной ноги на другую с места, шагом и бегом; - прыжки через скакалку на двух ногах, через вращающуюся скакалку.	- прыжки с короткой скакалкой: прыжки на двух ногах с промежуточными прыжками и без них; - прыжки с ноги на ногу; - бег со скакалкой; - прыжки через обруч, вращая его как скакалку; - прыжки через длинную скакалку - пробегание под вращающейся скакалкой, прыжки через вращающуюся скакалку с места; - вбегание под вращающуюся скакалку - прыжок - выбегание; - пробегание под вращающейся скакалкой парами.

### 3.1.6. Упражнения в равновесии

3-4	4-5	5-6	6-7
- ходьба по прямой и извилистой дорожке (ширина 15 - 20 см, длина 2 - 2,5 м), обычным и	ходьба по доске до конца и обратно с поворотом;	ходьба по шнуру прямо и зигзагообразно, приставляя пятку одной ноги к носку другой;	педагог способствует совершенствованию двигательных навыков детей;



приставным шагом; - ходьба на носках, с остановкой. - ходьба с выполнением заданий (присесть, встать и продолжить движение);	ходьба по доске, (с перешагиванием через предметы, с мешочком на голове, с предметом в руках, ставя ногу с носка руки в стороны);		стойка на одной ноге, закрыв по сигналу глаза;
- ходьба по гимнастической скамье	ходьба по гимнастической скамье (с перешагиванием через предметы, с мешочком на голове, с предметом в руках, ставя ногу с носка руки в стороны);	- стойка на гимнастической скамье на одной ноге; - - поднимание на носки и опускание на всю стопу, стоя на скамье; - пробегание по скамье;	- ходьба по гимнастической скамейке, с перешагиванием посередине палки, пролезанием в обруч, приседанием и поворотом кругом; - ходьба по гимнастической скамейке, приседая на одной ноге, другую пронося прямой вперед сбоку скамейки; - ходьба по гимнастической скамейке, на каждый шаг высоко поднимая прямую ногу и делая под ней хлопок
ходьба с перешагиванием рейки лестницы, лежащей на полу		ходьба по узкой рейке гимнастической скамейки прямо и боком;	
ходьба по шнуру, плоскому обручу, лежащему на полу, приставным шагом;	ходьба по шнуру с мешочком на ладони вытянутой вперёд на ладони руки;**	ходьба по шнуру с песочным мешочком на голове***	ходьба по шнуру, опираясь на стопы и ладони;
- ходьба по ребристой доске; - ходьба по наклонной доске;	ходьба по доске и расхождение вдвоем на ней;	- ходьба навстречу и расхождение вдвоем на лежащей на полу доске; ходьба по узкой рейке гимнастической скамейки (с поддержкой); - ходьба по наклонной доске вверх и вниз; - стойка на одной ноге, вторая поднята коленом вперед, в сторону, руки в стороны или на поясе; - пробегание по наклонной доске вверх и вниз;	- ходьба по наклонной доске вверх и вниз; - стойка на одной ноге, вторая поднята коленом вперед, в сторону, руки в стороны или на поясе; - пробегание по наклонной доске вверх и вниз

		приседание после бега на носках, руки в стороны;	
- кружение в одну, затем в другую сторону с платочками, руки на пояс, руки в стороны.		- кружение парами, держась за руки; - "ласточка".	- кружение с закрытыми глазами, остановкой и сохранением заданной позы; -кружение после бега, прыжков, кружения остановка и выполнение "ласточки".
			- прыжки на одной ноге вперед, удерживая на колене другой ноги мешочек с песком; - подпрыгивание на одной ноге, продвигаясь вперед, другой ногой катя (прокатывая) перед собой набивной мяч; - стойка на носках
<b>Общеразвивающие упражнения</b>			
<b>Упражнения для кистей рук, развития и укрепления мышц плечевого пояса</b>			
<b>3-4</b>	<b>4-5</b>	<b>5-6</b>	<b>6-7</b>
поднимание и опускание прямых рук вперед;	- основные положения и движения рук (в стороны, вперед, вверх, назад, за спину, на пояс, перед грудью);	- поднимание рук вперед, в стороны, вверх, через стороны вверх (одновременно, поочередно, последовательно)	- поднимание и опускание рук (одновременное, поочередное и последовательное) вперед, в сторону, вверх
основные положения и движения рук (в стороны, вперед, вверх, назад, за спину, на пояс, перед грудью);		- поднимание рук вверх и опускание вниз, стоя у стены, касаясь ее затылком, лопатками и ягодицами или лежа на спине; - сгибание и разгибание рук; - круговые движения вперед и назад;	
отведение их в стороны, вверх, на пояс, за спину (одновременно, поочередно);		поднимание рук со сцепленными в замок пальцами (кисти повернуть тыльной стороной внутрь);	
перекладывание предмета из одной руки в другую		перекладывание предмета из одной руки в другую впереди /перед собой и сзади себя /за спиной	
хлопки над головой и перед собой;		хлопки впереди / перед собой и сзади себя / за спиной ;	
махи руками;	сгибание и разгибание рук, махи руками;	махи руками вперед-назад с хлопком впереди и сзади себя	махи и рывки руками

упражнения для кистей рук	сжатие и разжатие кистей рук, вращение кистями;	сжатие и разжатие кистей	сжатие пальцев в кулак и разжатие;
выполнение упражнений пальчиковой гимнастики;	выполнение упражнений пальчиковой гимнастики;		
	-повороты головы вправо и влево, наклоны головы	<i>повороты головы вправо и влево, наклоны головы*</i>	
<b>3.2.2. Упражнения для развития и укрепления мышц спины и гибкости позвоночника:</b>			
<b>3-4</b>	<b>4-5</b>	<b>5-6</b>	<b>6-7</b>
потягивание, приседание, обхватив руками колени	- приседания на всей стопе и на носках, держа ноги вместе или разведя колени в стороны, с различным исходным положением рук (руки вперед, к плечам, в стороны)** - совершенствование полученных ранее навыков**		
наклоны вперед и в стороны	наклоны вперед, вправо, влево,	наклоны вперед, касаясь ладонями пола, наклоны вправо и влево	наклоны вперед, вправо, влево из положения стоя и сидя
повороты со спины на живот и обратно	повороты корпуса вправо и влево из исходных положений стоя и сидя		повороты корпуса вправо и влево из разных исходных положений
сгибание и разгибание ног из положения сидя		сгибание и разгибание и скрещивание их из исходного положения лежа на спине	
поднимание и опускание ног из положения лежа	поочередное поднимание ног из положения лежа на спине, на животе, стоя на четвереньках	поднимание ног из исходного положения лежа на спине	поочередное поднимание и опускание ног лежа на спине
<b>3.2.3. Упражнения для развития и укрепления мышц ног и брюшного пресса:</b>			
<b>3-4</b>	<b>4-5</b>	<b>5-6</b>	<b>6-7</b>
поднимание и опускание ног, согнутых в коленях		поочередное поднимание и опускание ног из положения лежа на спине, руки в упоре	
- сгибание и разгибание ног; - отведение ноги вперед, в сторону, назад; - поднимание на носки и опускание на всю ступню;			
приседание с предметами, поднимание на носки	приседания на всей стопе и на носках с разведением коленей в стороны;	приседание, обхватывая колени руками;	приседания у стены (затылок, лопатки, ягодицы и пятки касаются стены);
выставление ноги вперед, в сторону, назад;	выставление ноги на пятку (носок);	совершенствование ранее приобретённых навыков**	

	махи ногами;		- махи ногами из положения стоя, держась за опору, лежа на боку, сидя, стоя на четвереньках; - выпады вперед и в сторону
	захватывание стопами и переключивание предметов с места на место.	захватывание предметов ступнями и пальцами ног и переключивание их с места на место	- захватывание предметов ступнями и пальцами ног, переключивание их с места на место. - подошвенное и тыльное сгибание и разгибание стоп;
<p>- упражнения из разнообразных исходных положений: сидя, лежа на спине, боку, животе, стоя на коленях, на четвереньках, с разным положением рук и ног (стоя ноги вместе, врозь; руки вниз, на поясе, перед грудью, за спиной);</p> <p>- упражнения с разнообразными предметами (гимнастической палкой, обручем, мячом, скакалкой и другими)</p>			
			- упражнения с разноименными движениями рук и ног, с усложнением исходных положений и техники выполнения.
<b>Ритмическая гимнастика</b>			
<b>Музыкально-ритмические упражнения,</b>			
<b>3-4</b>	<b>4-5</b>	<b>5-6</b>	<b>6-7</b>
- разученные на музыкальных занятиях, педагог включает в содержание физкультурных занятий, различные формы активного отдыха и подвижные игры:	- разученные на музыкальном занятии, педагог включает в комплексы общеразвивающих упражнений (простейшие связки упражнений ритмической гимнастики), в физкультминутки и подвижные игры.	- комплексы общеразвивающих упражнений (ритмической гимнастики) педагог включает в содержание физкультурных занятий, некоторые из упражнений в физкультминутки, утреннюю гимнастику, различные формы активного отдыха и подвижные игры.	- комплексы общеразвивающих упражнений (ритмической гимнастики) педагог включает в содержание физкультурных занятий, в физкультминутки, утреннюю гимнастику, различные формы активного отдыха и подвижные игры.
<b>3.3.2. Рекомендуемые упражнения</b>			
<b>3-4</b>	<b>4-5</b>	<b>5-6</b>	<b>6-7</b>
ритмичная ходьба и бег под музыку по прямой и по кругу, держась за руки,	ритмичная ходьба и бег под музыку в разном темпе;	ходьба и бег в соответствии с общим характером музыки, в разном темпе, на высоких полупальцах	- танцевальный шаг польки, переменный шаг, шаг с притопом, с хлопками,

на носках, топающим шагом, вперед, приставным шагом;	на носках, топающим шагом, приставным шагом прямо и боком,	- на носках, пружинящим, топающим шагом, "с каблука", вперед и назад (спиной), с высоким подниманием колена (высокий шаг) с ускорением и замедлением темпа легкий ритмичный бег на носках,	
- поочередное выставление ноги - вперед, на пятку, притопывание, приседания "пружинки", кружение;	- выставление ноги на пятку, на носок, притопывание под ритм, - повороты, поочередное "выбрасывание" ног	- поочередное выбрасывание ног - вперед в прыжке, на носок, приставной шаг с приседанием и без, с продвижением вперед, назад в сторону, кружение,	
	- прямым галопом, по кругу, держась за руки, с высоким подниманием колена на месте и в движении прямо и вокруг себя, подскоки по одному и в парах под музыку;	различные виды галопа (прямой галоп, боковой галоп, кружение);	
- имитационные движения - разнообразные упражнения, раскрывающие понятный детям образ, настроение или состояние (веселый котенок, хитрая лиса, шустрый зайчик и так далее)	движение по кругу выполняя шаг с носка, ритмичные хлопки в ладоши под ритмичную музыку, комбинации из двух освоенных движений в сочетании с хлопками.	подскоки на месте и с продвижением вперед, вокруг себя, в сочетании с хлопками и бегом, кружение по одному и в парах, комбинации из двух-трех освоенных движений.	подскоки, приседание с выставлением ноги вперед, в сторону на носок и на пятку, комбинации из двух-трех движений в сочетании с хлопками, с притопом, движениями рук, в сторону в такт и ритм музыки.
<b>3.3.3. Строевые упражнения</b>			
<b>3-4</b>	<b>4-5</b>	<b>5-6</b>	<b>6-7</b>
Построение в колонну по одному, в шеренгу, в круг по ориентирам.	Построение в колонну по одному, по два, по росту, в рассыпную.	Построение по росту, поддерживая равнение в колонне, шеренге; построение в колонну по одному, в шеренгу, в круг.	Быстрое и самостоятельное построение в колонну по одному и по два, в круг, в шеренгу; равнение в колонне, шеренге.
Перестроение в колонну по два, в рассыпную.	Перестроение из колонны по одному в колонну по два в движении, со сменой ведущего; перестроение из одной колонны или шеренги в звенья на месте и в движении.	Перестроение в колонну по три, в две шеренги на месте и при передвижении; ходьба "змейкой", расхождение из колонны по одному в разные стороны с последующим слиянием в пары.	Перестроение из одной колонны в колонну по двое, по трое, по четыре на ходу, из одного круга в несколько (2 - 3); расчет на первый - второй и перестроение из одной шеренги в две.

Смыкание и размыкание обычным шагом.	Размыкание и смыкание на вытянутые руки, равнение по ориентирам и без них.	Размыкание в колонне на вытянутые вперед руки, в шеренге на вытянутые руки в стороны.	Размыкание и смыкание приставным шагом.
Повороты направо и налево переступанием.	Повороты направо, налево, кругом на месте переступанием и в движении.	Повороты налево, направо, кругом переступанием и прыжком.	Повороты направо, налево, кругом; повороты во время ходьбы на углах площадки.
<b>Подвижные игры</b>			
<b>3-4</b>	<b>4-5</b>	<b>5-6</b>	<b>6-7</b>
Педагог поддерживает активность детей в процессе двигательной деятельности, организуя сюжетные и несюжетные подвижные игры	Педагог продолжает: - закреплять основные движения и развивать психофизические качества в подвижных играх, - поощряет желание выполнять роль водящего, - развивает пространственную ориентировку, - самостоятельность и инициативность в организации знакомых игр с небольшой группой сверстников.	Педагог продолжает закреплять и совершенствовать основные движения детей в сюжетных и несюжетных подвижных играх, в играх с элементами соревнования, играх-эстафетах, - оценивает качество движений и поощряет соблюдение правил, - помогает быстро ориентироваться в пространстве, - наращивать и удерживать скорость, - проявлять находчивость, целеустремленность	1. Педагог продолжает - знакомить детей с подвижными играми, - поощряет использование детьми в самостоятельной деятельности разнообразных по содержанию подвижных игр (в том числе, игр с элементами соревнования, игр-эстафет), способствующих развитию психофизических и личностных качеств, координации движений, умению ориентироваться в пространстве. 2. Педагог поддерживает стремление детей самостоятельно организовывать знакомые подвижные игры со сверстниками, справедливо оценивать свои результаты и результаты товарищей; 3. Побуждает проявлять смелость, находчивость, волевые качества, честность, целеустремленность. 4. Поощряет творчество детей, желание детей придумывать

			варианты игр, комбинировать движения, импровизировать.
Воспитывает умение действовать сообща, соблюдать правила, начинать и заканчивать действия по указанию и в соответствии с сюжетом игры, двигаться определенным способом и в заданном направлении, придавать своим движениям выразительность (кошка просыпается, потягивается, мяукает).	Приучает к выполнению правил, поощряет проявление целеустремленности, настойчивости, творческих способностей детей (придумывание и комбинирование движений в игре).	Педагог обучает взаимодействию детей в команде, поощряет оказание помощи и взаимовыручки, инициативы при организации игр с небольшой группой сверстников, младшими детьми; воспитывает и поддерживает проявление нравственно - волевых качеств, самостоятельности и сплоченности, чувства ответственности за успехи команды, стремление к победе, стремление к преодолению трудностей; развивает творческие способности, поддерживает инициативу детей в играх (выбор игр, придумывание новых вариантов, комбинирование движений). Способствует формированию духовно-нравственных качеств, основ патриотизма и гражданской идентичности в подвижных играх.	Продолжает воспитывать сплоченность, взаимопомощь, чувство ответственности за успехи и достижения команды, стремление вносить свой вклад в победу команды, преодолевать трудности. Способствует формированию духовно-нравственных качеств, основ патриотизма и гражданской идентичности
<b>Спортивные игры</b>			
<b>3-4</b>	<b>4-5</b>	<b>5-6</b>	<b>6-7</b>
		Педагог обучает детей элементам спортивных игр, которые проводятся в спортивном зале или на площадке в зависимости от имеющихся условий и оборудования, а также региональных и климатических особенностей.	
		<b>Городки:</b> бросание биты сбоку, выбивание городка с кона (5 - 6 м) и полукона (2 - 3 м); знание 3 - 4 фигур	<b>Городки:</b> бросание биты сбоку, от плеча, занимая правильное исходное положение; знание 4 - 5 фигур, выбивание городков с полукона и

			кона при наименьшем количестве бросков бит.
		<b>Элементы баскетбола:</b> перебрасывание мяча друг другу от груди; ведение мяча правой и левой рукой; забрасывание мяча в корзину двумя руками от груди; игра по упрощенным правилам.	<b>Элементы баскетбола:</b> передача мяча друг другу (двумя руками от груди, одной рукой от плеча); перебрасывание мяча друг другу двумя руками от груди, стоя напротив друг друга и в движении; ловля летящего мяча на разной высоте (на уровне груди, над головой, сбоку, снизу, у пола и тому подобное) и с разных сторон; забрасывание мяча в корзину двумя руками из-за головы, от плеча; ведение мяча одной рукой, передавая его из одной руки в другую, передвигаясь в разных направлениях, останавливаясь и снова передвигаясь по сигналу.
		<b>Элементы футбола:</b> отбивание мяча правой и левой ногой в заданном направлении; ведение мяча ногой между и вокруг предметов; отбивание мяча о стенку; передача мяча ногой друг другу (3 - 5 м); игра по упрощенным правилам.	<b>Элементы футбола:</b> передача мяча друг другу, отбивая его правой и левой ногой, стоя на месте; ведение мяча "змейкой" между расставленными предметами, попадание в предметы, забивание мяча в ворота, игра по упрощенным правилам.
		<b>Бадминтон:</b> отбивание волана ракеткой в заданном направлении; игра с педагогом.	<b>Бадминтон:</b> перебрасывание волана ракеткой на сторону партнера без сетки, через сетку, правильно удерживая ракетку.



			<b>Элементы настольного тенниса:</b> подготовительные упражнения с ракеткой и мячом (подбрасывать и ловить мяч одной рукой, ракеткой с ударом о пол, о стену); подача мяча через сетку после его отскока от стола.
			<b>Элементы хоккея:</b> (без коньков - на снегу, на траве): ведение шайбы клюшкой, не отрывая ее от шайбы; прокатывание шайбы клюшкой друг другу, задерживание шайбы клюшкой; ведение шайбы клюшкой вокруг предметов и между ними; забрасывание шайбы в ворота, держа клюшку двумя руками (справа и слева); попадание шайбой в ворота, ударяя по ней с места и после ведения.
<b>Спортивные упражнения</b>			
<b>3-4</b>	<b>4-5</b>	<b>5-6</b>	<b>6-7</b>
Педагог обучает детей спортивным упражнениям на прогулке или во время физкультурных занятий на свежем воздухе. Катание на санках, лыжах, велосипеде может быть организовано в самостоятельной двигательной деятельности в зависимости от имеющихся условий, а также региональных и климатических особенностей.		Педагог продолжает обучать детей спортивным упражнениям на прогулке или во время физкультурных занятий на свежем воздухе в зависимости от имеющихся условий, а также региональных и климатических особенностей.	
<b>6.1. Катание на санках</b>			
<b>3-4</b>	<b>4-5</b>	<b>5-6</b>	<b>6-7</b>
по прямой, перевоза игрушки или друг друга, и самостоятельно с невысокой горки.	подъем с санками на гору, скатывание с горки, торможение при спуске, катание на санках друг друга.	по прямой, со скоростью, с горки, подъем с санками в гору, с торможением при спуске с горки	игровые задания и соревнования в катании на санях на скорость.
<b>6.2. Ходьба на лыжах:</b>			
<b>3-4</b>	<b>4-5</b>	<b>5-6</b>	<b>6-7</b>

<p>по прямой, ровной лыжне ступающим и скользящим шагом, с поворотами переступанием.</p>	<p>скользящим шагом, повороты на месте, подъем на гору "ступающим шагом" и "полуелочкой".</p>	<p>по лыжне (на расстояние до 500 м); скользящим шагом; повороты на месте (направо и налево) с переступанием; подъем на склон прямо "ступающим шагом", "полуелочкой" (прямо и наискось), соблюдая правила безопасного передвижения.</p>	<p>скользящим шагом по лыжне, заложив руки за спину 500 - 600 метров в медленном темпе в зависимости от погодных условий; попеременным двухшажным ходом (с палками); повороты переступанием в движении; поднимание на горку "лесенкой", "елочкой".</p>
--	---	---	--

<b>Катание на трехколесном и двухколесном велосипеде, самокате:</b>			
<b>3-4</b>	<b>4-5</b>	<b>5-6</b>	<b>6-7</b>
Катание на трехколесном велосипеде: по прямой, по кругу, с поворотами направо, налево.	Катание на трехколесном велосипеде по прямой, по кругу с поворотами, с разной скоростью	Катание на двухколесном велосипеде, самокате: по прямой, по кругу, с разворотом, с разной скоростью; с поворотами направо и налево, соблюдая правила безопасного передвижения.	Катание на двухколесном велосипеде, самокате: по прямой, по кругу, змейкой, объезжая препятствие, на скорость.
<b>Плавание</b>			
<b>3-4</b>	<b>4-5</b>	<b>5-6</b>	<b>6-7</b>
Погружение в воду, ходьба и бег в воде прямо и по кругу, игры с плавающими игрушками в воде.	Погружение в воду с головой, попеременные движения ног в воде, держась за бортик, доску, палку, игры с предметами в воде, доставание их со дна, ходьба за предметом в воде.	Ходьба по дну вперед и назад, приседая, погружаясь в воду до подбородка, до глаз, опуская лицо в воду, приседание под водой, доставая предметы, идя за предметами по прямой в спокойном темпе и на скорость. Движения прямыми ногами вверх и вниз, сидя на бортике и лежа в воде, держась за опору. Скольжение на груди, плавание произвольным способом.	Погружение в воду с головой с открытыми глазами, скольжение на груди и спине, двигая ногами (вверх - вниз). Проплывание в воротца, с надувной игрушкой или кругом в руках и без; произвольным стилем (от 10 - 15 м). Упражнения комплексов гидроаэробики в воде у бортика и без опоры.
<b>Катание на коньках:</b>			
<b>3-4</b>	<b>4-5</b>	<b>5-6</b>	<b>6-7</b>
			удержание равновесия и принятие исходного положения на коньках (на снегу, на льду); приседания из исходного положения; скольжение на двух ногах с разбега; повороты направо и налево во время скольжения, торможения; скольжение на правой и левой ноге, попеременно отталкиваясь.

<b>Формирование основ здорового образа жизни</b>			
<b>3-4</b>	<b>4-5</b>	<b>5-6</b>	<b>6-7</b>
Педагог поддерживает стремление ребенка самостоятельно ухаживать за собой, соблюдать порядок и чистоту, ухаживать за своими вещами и игрушками;	Способствует пониманию детьми необходимости занятий физической культурой, важности правильного питания, соблюдения гигиены, закаливания для сохранения и укрепления здоровья	Продолжает воспитывать заботливое отношение к здоровью своему и окружающих (соблюдать чистоту и правила гигиены, правильно питаться, выполнять профилактические упражнения для сохранения и укрепления здоровья).	Педагог расширяет, уточняет и закрепляет представления о факторах, положительно влияющих на здоровье, роли физической культуры и спорта в укреплении здоровья;
Формирует первичные представления о роли чистоты, аккуратности для сохранения здоровья	Уточняет представления детей о здоровье, факторах, положительно влияющих на него	Педагог продолжает уточнять и расширять представления детей о факторах, положительно влияющих на здоровье (правильное питание, выбор полезных продуктов, занятия физкультурой, прогулки на свежем воздухе).	Приучает детей следить за своей осанкой, формирует представление о том, как оказывать элементарную первую помощь, оценивать свое самочувствие; воспитывает чувство сострадания к людям с особенностями здоровья, поддерживает стремление детей заботиться о своем здоровье и самочувствии других людей.
Напоминает о необходимости соблюдения правил безопасности в двигательной деятельности (бегать, не наталкиваясь друг на друга, не толкать товарища, не нарушать правила.	Напоминает о правилах безопасного поведения в двигательной деятельности (соблюдать очередность при занятиях с оборудованием, не толкать товарища, бегать в колонне, не обгоняя друг друга и другое).	Уточняет и расширяет представления о правилах безопасного поведения в двигательной деятельности (при активном беге, прыжках, взаимодействии с партнером, в играх и упражнениях с мячом, гимнастической палкой, скакалкой, обручем, предметами, пользовании спортивными инвентарем и оборудованием) и учит их соблюдать в ходе туристских прогулок.	Дает доступные по возрасту представления о профилактике и охране здоровья, правилах безопасного поведения в двигательной деятельности (при активном беге, прыжках, играх-эстафетах, взаимодействии с партнером, в играх и упражнениях с мячом, гимнастической палкой, скакалкой, обручем, предметами, пользовании спортивными инвентарем, оборудованием), во время туристских прогулок и экскурсий.

	Формирует первичные представления об отдельных видах спорта.	Формировать представления о разных видах спорта (футбол, хоккей, баскетбол, бадминтон, плавание, фигурное катание, художественная и спортивная гимнастика, лыжный спорт и другие) и выдающихся достижениях российских спортсменов, роли физкультуры и спорта для укрепления здоровья.	Расширять представления о разных видах спорта (санный спорт, борьба, теннис, синхронное плавание и другие), спортивных событиях и достижениях отечественных спортсменов
<b>Активный отдых*</b>			
<b>Предлагаемое (рекомендуемое) тематическое содержание физкультурных досугов и праздников</b>			
<b>3-4</b>	<b>4-5</b>	<b>5-6</b>	<b>6-7</b>
<b>Досуг</b>	<b>Досуги и праздники</b>		
Досуги и праздники направлены на решение задач приобщения к здоровому образу жизни, должны иметь социально-значимую и патриотическую тематику, посвящаться государственным праздникам, ярким спортивным событиям и достижениям выдающихся спортсменов.			
<b>8.2. Физкультурные досуги</b>			
<b>3-4</b>	<b>4-5</b>	<b>5-6</b>	<b>6-7</b>
<b>Досуг организуется 1 - 2 раза в месяц во второй половине дня преимущественно на свежем воздухе</b>			
Продолжительность 20 - 25 минут. Содержание составляют подвижные игры и игровые упражнения, игры-забавы, аттракционы, хороводы, игры с пением, музыкально-ритмические упражнения.	Продолжительность 20 - 25 минут. Содержание составляют: подвижные игры, игры с элементами соревнования, аттракционы, музыкально-ритмические и танцевальные упражнения.	Продолжительность 30 - 40 минут. Содержание составляют: подвижные игры, игры-эстафеты, музыкально-ритмические упражнения, творческие задания	Продолжительность 40 - 45 минут. Содержание досуга включает: подвижные игры, в том числе, игры народов России, игры-эстафеты, музыкально-ритмические упражнения, импровизацию, танцевальные упражнения, творческие задания.
<b>8.3. Физкультурные праздники</b>			
<b>3-4</b>	<b>4-5</b>	<b>5-6</b>	<b>6-7</b>
	<b>Праздники проводятся 2 раза в год, продолжительностью не более 1 - 1,5 часов.</b>		
	Педагог привлекает детей данной возрастной группы к участию в праздниках детей старшего дошкольного возраста	Содержание праздников составляют ранее освоенные движения, в том числе, спортивные и гимнастические	Содержание праздников предусматривают сезонные спортивные упражнения, элементы соревнования, с включением игр-

	в качестве зрителей	упражнения, подвижные и спортивные игры.	эстафет, спортивных игр, на базе ранее освоенных физических упражнений.
<b>Дни здоровья</b>			
<b>3-4</b>	<b>4-5</b>	<b>5-6</b>	<b>6-7</b>
<b>День здоровья проводится 1 (один) раз в квартал</b>			
В этот день проводятся подвижные игры на свежем воздухе, физкультурный досуг, спортивные упражнения, возможен выход за пределы участка ДОО (прогулка-экскурсия).	В этот день проводятся физкультурно-оздоровительные мероприятия, прогулки, игры на свежем воздухе.	В этот день проводятся оздоровительные мероприятия и туристские прогулки.	В этот день педагог организует оздоровительные мероприятия, в том числе физкультурные досуги, и туристские прогулки.
<i>Прогулки и экскурсии (простейший туризм)**</i>		<b>Туристские прогулки и экскурсии</b>	
		Педагог организует для детей непродолжительные пешие прогулки и экскурсии с постепенно удлиняющимися переходами - на стадион, в парк, на берег моря и другое. Время перехода в одну сторону составляет 30 - 40 минут, общая продолжительность не более 1,5 - 2 часов. Время непрерывного движения 20 минут, с перерывом между переходами не менее 10 минут. Педагог формирует представления о туризме как виде активного отдыха и способе ознакомления с природой и культурой родного края; оказывает помощь в подборе снаряжения (необходимых вещей и одежды) для туристской прогулки, организует	Организуются при наличии возможностей дополнительного сопровождения и организации санитарных стоянок. Педагог организует пешеходные прогулки. Время перехода в одну сторону составляет 35 - 40 минут, общая продолжительность не более 2 - 2,5 часов. Время непрерывного движения 20 - 30 минут, с перерывом между переходами не менее 10 минут. В ходе туристской прогулки с детьми проводятся подвижные игры и соревнования, наблюдения за природой родного края, ознакомление с памятниками истории, боевой и трудовой славы, трудом людей разных профессий. Для организации детского туризма педагог формирует представления о туризме, как форме активного отдыха, туристских маршрутах,

	<p>наблюдение за природой, обучает ориентироваться на местности, соблюдать правила гигиены и безопасного поведения, осторожность в преодолении препятствий; организует с детьми разнообразные подвижные игры во время остановки.</p>	<p>видах туризма, правилах безопасности и ориентировки на местности: правильно по погоде одеваться для прогулки, знать содержимое походной аптечки, укладывать рюкзак весом от 500 гр. до 1 кг (более тяжелые вещи класть на дно, скручивать валиком и аккуратно укладывать запасные вещи и коврик, продукты, мелкие вещи, игрушки, регулировать лямки); преодолевать несложные препятствия на пути, наблюдать за природой и фиксировать результаты наблюдений, ориентироваться на местности, оказывать помощь товарищу, осуществлять страховку при преодолении препятствий, соблюдать правила гигиены и безопасного поведения во время туристской прогулки.</p>
--	--	--

Решение совокупных задач воспитания в рамках образовательной области «Физическое развитие» направлено на приобщение детей к ценностям «Жизнь», «Здоровье», что предполагает: воспитание осознанного отношения к жизни как основоположной ценности и здоровью как совокупности физического, духовного и социального благополучия человека; формирование у ребёнка возрастосообразных представлений и знаний в области физической культуры, здоровья и безопасного образа жизни; становление эмоционально-ценностного отношения к здоровому образу жизни, физическим упражнениям, подвижным играм, закаливанию организма, гигиеническим нормам и правилам; воспитание активности, самостоятельности, самоуважения, коммуникабельности, уверенности и других личностных качеств; приобщение детей к ценностям, нормам и знаниям физической культуры в целях их физического развития и саморазвития; формирование у ребёнка основных гигиенических навыков, представлений о здоровом образе жизни.

### **Принципы физического развития**

#### **Дидактические:**

- принцип системности и последовательности;
- принцип развивающего обучения;
- принцип доступности;
- принцип учета индивидуальных и возрастных особенностей;
- принцип сознательности и активности ребенка;
- принцип наглядности.

#### **Специальные:**

- принцип непрерывности обучения;
- принцип последовательности наращивания тренирующих воздействий; □ принцип цикличности.

#### **Гигиенические:**

- принцип сбалансированности нагрузок;
- принцип возрастной адекватности;
- принцип личностно-ориентированного обучения и воспитания: □ принцип рационального чередования деятельности и отдыха.
- 

### **Методы физического развития**

<b>Наглядные</b>	<b>Словесные</b>	<b>Практические</b>
-наглядно-зрительные (показ физических упражнений, использование наглядных пособий, имитация, зрительные ориентиры); -наглядно-слуховые (музыка, песни, речевки); -тактильно-мышечные (непосредственная помощь воспитателя).	-объяснения, пояснения, указания; -подача команд, распоряжений, сигналов; -вопросы к детям; -образный, сюжетный рассказ, беседа; -словесная инструкция.	-повторение упражнений без изменений и с изменениями; -проведение упражнений в игровой форме; -проведение упражнений в соревновательной форме.

### **Средства**

- Двигательная активность, физические упражнения.
- Эколого-природные факторы (солнце, воздух, вода).
- Психо-гигиенические факторы (гигиена сна, питания, занятий)



### **Формы работы:**

- физкультурные занятия;
- музыкальные занятия;
- ритмика;
- подвижные игры;
- физические упражнения на прогулке;
- утренняя гимнастика;
- физкультурные минутки;
- спортивные игры, развлечения, праздники;
- закаливающие процедуры;
- кружки, секции.

### **Здоровьесберегающие технологии.**

**Технология** – это научное прогнозирование и точное воспроизведение педагогических действий, которые обеспечивают достижение запланированных результатов.

**Здоровьесберегающие технологии** – это технологии, направленные на сохранение здоровья и активное формирование здорового образа жизни и здоровья воспитанников.

### **Медико-профилактические технологии**

- организация мониторинга здоровья дошкольников;
- организация и контроль питания детей;
- организация мониторинга физического развития детей;
- организация и контроль закаливания;
- организация профилактических мероприятий;
- организация обеспечения требований СанПиНов;
- организация здоровьесберегающей среды;
- развитие физических качеств, двигательной активности;
- становление физической культуры детей;
- дыхательная гимнастика;
- массаж и самомассаж;
- профилактика плоскостопия и формирование правильной осанки;
- воспитание привычки к повседневной физической активности и заботе о здоровье.

### **Психологическая безопасность:**

- комфортная организация режимных моментов;
- оптимальный двигательный режим;
- правильное распределение интеллектуальных и физических нагрузок;
- доброжелательный стиль общения взрослого с детьми;
- целесообразность в применении приемов и методов;
- использование приемов релаксации в режиме дня.

### **Оздоровительная направленность воспитательно-образовательного процесса**

- создание условий для самореализации;
- учет гигиенических требований;
- бережное отношение к нервной системе ребенка;
- учет индивидуальных особенностей и интересов детей;
- предоставление ребенку свободы выбора;
- создание условий для оздоровительных режимов;
- ориентация на зону ближайшего развития.

## Виды здоровьесберегающих технологий

Технологии сохранения и стимулирования здоровья	Технологии обучения здоровому образу жизни	Коррекционные технологии
-динамические паузы; -подвижные и спортивные игры; -релаксация; -различные гимнастики	-физкультурные занятия; -проблемно-игровые занятия; -коммуникативные игры; -занятия из серии «Здоровье»; -самомассаж	-технологии музыкального воздействия; -психогимнастика

### Комплексная система физкультурно-оздоровительной работы в ДОУ

#### ✓ Создание условий для двигательной активности.

- гибкий режим дня;
- оборудованный физкультурный зал;
- оснащение спортивных уголков в группах.

#### ✓ Система двигательной активности.

- утренняя гимнастика;
- непосредственно образовательная деятельность по физической культуре;
- музыкальные занятия;
- двигательная активность на прогулке;
- подвижные игры;
- динамические паузы на занятиях;
- гимнастика после дневного сна;
- индивидуальная работа по развитию движений;
- физкультурные праздники, досуги.

#### ✓ Система закаливания.

- утренний прием на прогулке в теплое время года;
- облегченная форма одежды;
- воздушные ванны;
- обширное умывание.

#### ✓ Организация рационального питания.

- организация второго завтрака (соки, фрукты);
- соблюдение питьевого режима;
- гигиена приема пищи;
- индивидуальный подход к детям во время приема пищи.

#### ✓ Диагностика уровня физического развития, состояния здоровья.

- диагностика уровня физического развития;
- диспансеризация детей с привлечением врачей детской поликлиники;
- диагностика физической подготовленности к обучению в школе;
- обследование психоэмоционального состояния детей психологом.

**Методические пособия, обеспечивающие реализацию образовательной области  
«Физическое развитие»**

<b>№ п/п</b>	<b>Наименование</b>
1.	Вавилова Е.Н. Укрепляйте здоровье детей;
2.	Галицына Н.С. Нетрадиционные занятия физкультурой в дошкольном образовательном учреждении;
3.	Глазырина Л.Д. Физическая культура – дошкольникам;
4.	Глазырина Л.Д. Физическая культура в младшей группе детского;
5.	Глазырина Л.Д. Физическая культура в средней группе детского;
6.	Глазырина Л.Д. Физическая культура в старшей группе детского;
7.	Глазырина подготовительной группе детского;
8.	Казина О.Б. Лучшие спортивные занятия, праздники и развлечения в детском саду;
9.	Каратушина М.Ю. Зеленый огонек здоровья; Козырева О.В. Лечебная физкультура для дошкольников;
10.	Мартынова С.М. Здоровье ребенка в ваших руках;
11.	Маханева М.Д. С физкультурой дружить - здоровым быть;
12.	Маханева М.Д. Воспитание здорового ребенка; Моргунова
13.	Новикова И.М. Формирование представлений о здоровом образе жизни дошкольников;
14.	Осокина Т.И., Е.А. Тимофеева. Физкультурное и спортивно-игровое оборудование для дошкольных образовательных учреждений;
15.	Пензулаева Л.И. Физкультурные занятия с детьми 5-6 лет;
16.	Пензулаева Л.И. Подвижные игры и игровые упражнения для детей 5-7 лет;
17.	Покровский Е.А. Русские детские подвижные игры;
18.	Рыбак М., Глушкова Г. Раз, два, три, плыви;
19.	Степаненкова Э.Я. Методика проведения подвижных игр;
20.	Степаненкова Э.Я. Сборник подвижных игр (2-7 лет);
21.	Степаненкова Э.Я. Физическое воспитание в детском саду;
22.	Тонкова-Ямпольская Р.В., Черток Т.Я. Ради здоровья детей;
23.	Фатеева Л. Подвижные игры, эстафеты и аттракционы для младших дошкольников;
24.	Шебеко В.Н. Нетрадиционные занятия физкультурой;
25.	Яковлева Т.С. Здоровьесберегающие технологии воспитания в детском саду.

## **2.2. Вариативные формы, способы, методы и средства реализации Программы**

МАДОУ «Промышленновский детский сад «Сказка» может использовать сетевую форму реализации образовательных программ дошкольного образования или отдельных компонентов, предусмотренных образовательными программами.

Сетевая форма обеспечивает возможность освоения воспитанниками образовательных программ ДО с использованием ресурсов нескольких организаций, осуществляющих образовательную деятельность, а также с использованием ресурсов иных организаций (организации культуры, физкультуры и спорта и другие организации, обладающие ресурсами, необходимыми для осуществления образовательной деятельности по соответствующим образовательным программам), с которыми устанавливаются договорные отношения.

При реализации образовательных программ дошкольного образования могут использоваться различные образовательные технологии, в том числе дистанционные,

электронное обучение, исключая образовательные технологии, которые могут нанести вред здоровью детей. Применение электронного обучения, дистанционных образовательных технологий, а также работа с электронными средствами обучения при реализации Программы должны осуществляться с требованиями СП 2.4.3648-20 и СанПиН 1.2.3685-21.

Формы, способы, методы и средства реализации Программы образования педагог определяет самостоятельно в соответствии с задачами воспитания и обучения, возрастными и индивидуальными особенностями детей, спецификой их образовательных потребностей и интересов. Существенное значение имеют сформировавшиеся у педагога практики воспитания и обучения детей, оценка результативности форм, методов, средств образовательной деятельности применительно к конкретной возрастной группе детей.

Согласно ФГОС ДО педагог может использовать следующие формы реализации Программы образования в соответствии с видом детской деятельности и возрастными особенностями детей:

В раннем возрасте (1 - 3 года)

- предметная деятельность (орудийно-предметные действия – ест ложкой, пьет из кружки и др.);
- экспериментирование с материалами и веществами (песок, вода, тесто и др.);
- ситуативно-деловое общение со взрослым и эмоционально-практическое со сверстниками под руководством взрослого;
- двигательная деятельность (основные движения, общеразвивающие упражнения, простые подвижные игры);
- игровая деятельность (отобразительная, сюжетно-отобразительная, игры с дидактическими игрушками);
- речевая (понимание речи взрослого, слушание и понимание стихов, активная речь); изобразительная деятельность (рисование, лепка) и конструирование из мелкого и крупного - строительного материала;
- самообслуживание и элементарные трудовые действия (убирает игрушки, подметает веником, поливает цветы из лейки и др.);
- музыкальная деятельность (слушание музыки и исполнительство, музыкально-ритмические движения).

В дошкольном возрасте (3 года – 7 лет)

- игровая деятельность (сюжетно-ролевая, театрализованная, режиссерская, строительно-конструктивная, дидактическая, подвижная и др.);
- общение со взрослым (ситуативно-деловое, внеситуативно-познавательное, внеситуативно-личностное) и сверстниками (ситуативно-деловое, внеситуативно-деловое);
- речевая деятельность (слушание речи взрослого и сверстников, активная диалогическая и монологическая речь);
- познавательно-исследовательская деятельность и экспериментирование; изобразительная деятельность (рисование, лепка, аппликация) и конструирование из разных материалов по образцу, условию и замыслу ребенка;
- двигательная деятельность (основные виды движений, общеразвивающие и спортивные упражнения, подвижные и элементы спортивных игр и др.);
- элементарная трудовая деятельность (самообслуживание, хозяйственно-бытовой труд, труд в природе, ручной труд);
- музыкальная деятельность (слушание и понимание музыкальных произведений, пение, музыкально-ритмические движения, игра на детских музыкальных инструментах).

Для достижения задач воспитания в ходе реализации Программы образования педагог может использовать следующие методы:

- организации опыта поведения и деятельности (приучение к положительным формам общественного поведения, упражнение, воспитывающие ситуации, игровые методы);
- осознания детьми опыта поведения и деятельности (рассказ на моральные темы, разъяснение норм и правил поведения, чтение художественной литературы, этические беседы, обсуждение поступков и жизненных ситуаций, личный пример);
- мотивации опыта поведения и деятельности (поощрение, методы развития эмоций, игры, соревнования, проектные методы).

При организации обучения целесообразно дополнять традиционные методы (словесные, наглядные, практические) методами, в основу которых положен характер познавательной деятельности детей:

- информационно-рецептивный метод - предъявление информации, организация действий ребенка с объектом изучения (распознающее наблюдение, рассматривание картин, демонстрация кино- и диафильмов, просмотр компьютерных презентаций, рассказы воспитателя или детей, чтение);
- репродуктивный метод - создание условий для воспроизведения представлений и способов деятельности, руководство их выполнением (упражнения на основе образца воспитателя, беседа, составление рассказов с опорой на предметную или предметно-схематическую модель);
- метод проблемного изложения - постановка проблемы и раскрытие пути её решения в процессе организации опытов, наблюдений;
- эвристический метод (частично-поисковый) – проблемная задача делится на части – проблемы, в решении которых принимают участие дети (применение представлений в новых условиях);
- исследовательский метод - составление и предъявление проблемных ситуаций, ситуаций для экспериментирования и опытов (творческие задания, опыты, экспериментирование).

Для решения задач воспитания и обучения широко применяется метод проектов. Он способствует развитию у детей исследовательской активности, познавательных интересов, коммуникативных и творческих способностей, навыков сотрудничества и другое. Выполняя совместные проекты, дети получают представления о своих возможностях, умениях, потребностях.

Осуществляя выбор методов воспитания и обучения, педагог учитывает возрастные и личностные особенности детей, педагогический потенциал каждого метода, условия его применения, реализуемые цели и задачи, прогнозирует возможные результаты. Для решения задач воспитания и обучения целесообразно использовать комплекс методов.

При реализации Программы образования педагог может использовать различные средства, представленные совокупностью материальных и идеальных объектов:

- демонстрационные и раздаточные;
- визуальные, аудиальные, аудиовизуальные; естественные и искусственные;
- реальные и виртуальные.

Для развития каждого вида деятельности детей применяются следующие средства:

- двигательной (оборудование для ходьбы, бега, ползания, лазанья, прыгания, занятий с мячом и др.);
- предметной (образные и дидактические игрушки, реальные предметы и др.);
- игровой (игры, игрушки, игровое оборудование и др.);

- коммуникативной (дидактический материал, предметы, игрушки, видеофильмы и др.);
  - познавательно-исследовательской и экспериментирования (натуральные предметы и оборудование для исследования и образно-символический материал, в том числе макеты, плакаты, модели, схемы и др.);
  - чтения художественной литературы (книги для детского чтения, в том числе аудиокниги, иллюстративный материал);
  - трудовой (оборудование и инвентарь для всех видов труда);
  - продуктивной (оборудование и материалы для лепки, аппликации, рисования и конструирования).
  - музыкальной (детские музыкальные инструменты, дидактический материал и др.).
- ДОУ самостоятельно определяет средства воспитания и обучения, в том числе технические, соответствующие материалы (в том числе расходные), игровое, спортивное, оздоровительное оборудование, инвентарь, необходимые для реализации Программы образования.

Вариативность форм, методов и средств реализации Программы образования зависит не только от учета возрастных особенностей воспитанников, их индивидуальных и особых образовательных потребностей, но и от личных интересов, мотивов, ожиданий, желаний детей. Важное значение имеет признание приоритетной субъективной позиции ребенка в образовательном процессе.

При выборе форм, методов, средств реализации Программы образования педагог учитывает субъектные проявления ребенка в деятельности:

- интерес к миру и культуре; избирательное отношение к социокультурным объектам и разным видам деятельности;
- инициативность и желание заниматься той или иной деятельностью;
- самостоятельность в выборе и осуществлении деятельности;
- творчество в интерпретации объектов культуры и создании продуктов деятельности.

Выбор педагогом форм, методов, средств реализации Программы образования, адекватных образовательным потребностям и предпочтениям детей, их соотношение и интеграция при решении задач воспитания и обучения обеспечивает их вариативность.

### **2.3. Особенности образовательной деятельности разных видов и культурных практик**

Образовательная деятельность в ДОУ включает:

- образовательную деятельность, осуществляемую в процессе организации различных видов детской деятельности (предметной, игровой, коммуникативной, трудовой, познавательно-исследовательской, продуктивной, музыкально-художественной, двигательной);
- образовательную деятельность, осуществляемую в ходе режимных процессов; самостоятельную деятельность детей;
- взаимодействие с семьями детей по реализации образовательной программы дошкольного образования. Образовательная деятельность организуется как совместная деятельность детей, педагога и детей, самостоятельная детей.

В зависимости от решаемых образовательных задач, желаний детей, их образовательных потребностей, педагог может выбрать один или несколько вариантов совместной деятельности:

- совместная деятельность педагога с ребенком, где, взаимодействуя с ребенком, он выполняет функции педагога: обучает ребенка чему-то новому;

- совместная деятельность ребенка с педагогом, при которой ребенок и педагог - равноправные партнеры. Основой такого взаимодействия должен стать принцип: «помоги мне сделать это самому!»;

- совместная деятельность группы детей под руководством педагога, который на правах участника деятельности на всех этапах ее выполнения (от планирования до завершения) направляет совместную деятельность группы детей;

- совместная деятельность детей со сверстниками без участия педагога, но по его заданию.

Педагог в этой ситуации не является участником деятельности, но выступает в роли ее организатора, ставящего задачу группе детей, тем самым, актуализируя лидерские ресурсы самих детей;

- самостоятельная, спонтанно возникающая, совместная деятельность детей без всякого участия педагога. Это могут быть самые разнообразные коллективные детские игры и различные варианты коммуникативных практик.

Организуя различные виды деятельности, педагог учитывает опыт ребенка, его субъектные проявления (самостоятельность, творчество при выборе содержания деятельности и способов его реализации, стремление к сотрудничеству с детьми, инициативность и желание заниматься определенным видом деятельности). Эту информацию педагог может получить в процессе наблюдения за деятельностью детей в ходе проведения педагогической диагностики. На основе полученных результатов организуются разные виды деятельности, соответствующие возрасту детей. В процессе их организации педагог создает условия для свободного выбора детьми деятельности, оборудования, участников совместной деятельности, принятия детьми решений, выражения своих чувств и мыслей, поддерживает детскую инициативу и самостоятельность, устанавливает правила взаимодействия детей. Педагог использует образовательный потенциал каждого вида деятельности для решения задач воспитания, обучения и развития детей.

Все виды деятельности взаимосвязаны между собой, часть из них органично включается в другие виды деятельности (например, коммуникативная, познавательно-исследовательская). Это обеспечивает возможность их интеграции в процессе образовательной деятельности.

Игра занимает центральное место в жизни ребенка, являясь преобладающим видом его самостоятельной деятельности (например, коммуникативная, познавательно-исследовательская). Это обеспечивает возможность их интеграции в процессе образовательной деятельности.

Игра занимает центральное место в жизни ребенка, являясь преобладающим видом его самостоятельной деятельности. В игре закладываются основы личности ребенка, развиваются психические процессы, формируется ориентация в отношениях между людьми, первоначальные навыки кооперации. Играя вместе, дети строят свои взаимоотношения, учатся общению, проявляют активность и инициативу и другое. Детство без игры и вне игры не представляется возможным.

Игра в педагогическом процессе выполняет различные функции: обучающую, познавательную, развивающую, воспитательную, социокультурную, коммуникативную, эмоциогенную, развлекательную, диагностическую, психотерапевтическую и другие.

В образовательном процессе игра занимает особое место, выступая как форма организации жизни и деятельности детей, средство саморазвития, самовоспитания, самообучения, саморегуляции. Отсутствие или недостаток игры в жизни ребенка приводит к серьезным проблемам, прежде всего, в социальном развитии детей.

Учитывая потенциал игры для разностороннего развития ребенка и становления его личности, педагог максимально использует все варианты ее применения в дошкольном образовании.

Образовательная деятельность в режимных процессах имеет специфику и предполагает использование особых форм работы в соответствии с реализуемыми задачами воспитания, обучения и развития ребенка. Основная задача педагога в утренний отрезок времени состоит в том, чтобы включить детей в общий ритм жизни детского сада, создать у них бодрое, жизнерадостное настроение.

Образовательная деятельность, осуществляемая в утренний отрезок времени, может включать:

- игровые ситуации, индивидуальные игры и игры небольшими подгруппами (сюжетно-ролевые, режиссерские, дидактические, подвижные, музыкальные и др.);
- беседы с детьми по их интересам, развивающее общение педагога с детьми (в том числе в форме утреннего и вечернего круга), рассматривание картин, иллюстраций,
- практические, проблемные ситуации, упражнения (по освоению культурно-гигиенических навыков и культуры здоровья, правил и норм поведения и др.);
- наблюдения за объектами и явлениями природы, трудом взрослых; □ трудовые поручения и дежурства (сервировка стола к приему пищи, уход за комнатными растениями и др.);
- индивидуальную работу с детьми в соответствии с задачами разных образовательных областей;
- продуктивную деятельность детей по интересам детей (рисование, конструирование, лепка и др.);
- оздоровительные и закаливающие процедуры, здоровьесберегающие мероприятия, двигательную деятельность (подвижные игры, гимнастика и др.).

Согласно требованиям СанПиН 1.2.3685-21 «Гигиенические нормативы и требования к обеспечению безопасности и (или) безвредности для человека факторов среды обитания», утвержденным постановлением Главного государственного санитарного врача Российской Федерации от 28 января 2021 г. № 2, действующим до 1 марта 2027 г. (далее – Гигиенические нормативы) в режиме дня предусмотрено время для проведения занятий.

Занятие рассматривается как дело, занимательное и интересное детям, развивающее их; как деятельность, направленная на освоение детьми одной или нескольких образовательных областей, или их интеграцию с использованием разнообразных форм и методов работы, выбор которых осуществляется педагогам самостоятельно. В отечественной науке занятие является формой организации обучения, наряду с экскурсиями, дидактическими играми, играми-путешествиями и др. Оно может проводиться в виде образовательных ситуаций, тематических событий, проектной деятельности, дидактических игр, проблемно-обучающих ситуаций, интегрирующих содержание образовательных областей, творческих и исследовательских проектов и др. В рамках отведенного времени педагог может организовывать образовательную деятельность с учетом интересов, желаний детей, их образовательных потребностей, включая детей дошкольного возраста в процесс сотворчества, содействия, сопереживания.

При организации занятий педагог использует опыт, накопленный при проведении непосредственной образовательной деятельности в рамках сформировавшихся подходов. Время проведения занятий, их продолжительность, длительность перерывов, суммарная образовательная нагрузка для детей дошкольного возраста определяются Гигиеническими нормативами.



Введение термина «занятие» не означает возвращение к регламентированному процессу обучения, не побуждает педагогов отказаться от сложившихся в последние годы подходов к организации образовательной деятельности детей. Термин фиксирует форму организации образовательной деятельности. Содержание и форму проведения занятий педагог определяет самостоятельно.

Образовательная деятельность, осуществляемая во время прогулки, включает:

- наблюдения за объектами и явлениями природы, направленные на установление разнообразных связей и зависимостей в природе, воспитание отношения к ней;
- подвижные игры и спортивные упражнения, направленные на оптимизацию режима двигательной активности и укрепление здоровья детей;
- экспериментирование с объектами неживой природы;
- сюжетно-ролевые и конструктивные игры (с песком, со снегом, с природным материалом); элементарную трудовую деятельность детей на участке детского сада;
- свободное общение воспитателя с детьми, индивидуальную работу; проведение спортивных праздников (при необходимости).

Образовательная деятельность, осуществляемая во вторую половину дня, может включать:

- элементарную трудовую деятельность детей (уборка групповой комнаты; ремонт книг, настольно-печатных игр; стирка кукольного белья; изготовление игрушек-самоделок для игр малышей);
- проведение зрелищных мероприятий, развлечений, праздников (кукольный, настольный, теневой театры, игры-драматизации; концерты; спортивные, музыкальные и литературные досуги, слушание аудиокассет и др.);
- игровые ситуации, индивидуальные игры и игры небольшими подгруппами (сюжетно-ролевые, режиссерские, дидактические, подвижные, музыкальные и др.);
- опыты и эксперименты, практико-ориентированные проекты, коллекционирование и др.;
- чтение художественной литературы, прослушивание аудиозаписей лучших образцов чтения, рассматривание иллюстраций, просмотр мультфильмов и др.;
- слушание исполнения музыкальных произведений, музыкально-ритмические движения, музыкальные игры и импровизации;
- выставки детского творчества, изобразительного искусства, мастерские, просмотр репродукций картин классиков и современных художников и др.;
- индивидуальную работу по всем видам деятельности и образовательным областям; работу с родителями (законными представителями).

Для организации самостоятельной деятельности детей в группе создаются различные центры активности (игровой, литературный, спортивный, творчества, познания и другое). Самостоятельная деятельность предполагает самостоятельный выбор ребенком ее содержания, времени, партнеров. Педагог может направлять и поддерживать свободную самостоятельную деятельность детей (создавать проблемно-игровые ситуации, ситуации общения, поддерживать познавательные интересы детей, изменять предметно-развивающую среду и другое).

Во вторую половину дня педагог может организовывать культурные практики. Они расширяют социальные и практические компоненты содержания образования, способствуют формированию у детей культурных умений при взаимодействии со взрослым и самостоятельной деятельности. Ценность культурных практик состоит в том, что они ориентированы на проявление детьми самостоятельности и творчества, активности и инициативности в разных видах деятельности, обеспечивают их продуктивность.

К культурным практикам относят игровую, продуктивную, познавательно-исследовательскую, коммуникативную практики, чтение художественной литературы.

Культурные практики предоставляют ребенку возможность проявить свою субъектность с разных сторон, что в свою очередь способствует становлению разных видов детских инициатив:

- в игровой практике ребенок проявляет себя как творческий субъект (творческая инициатива);
- в продуктивной - созидающий и волевой субъект (инициатива целеполагания);
- в познавательно-исследовательской практике - как субъект исследования (познавательная инициатива);
- коммуникативной практике – как партнера по взаимодействию и собеседника (коммуникативная инициатива);
- чтение художественной литературы дополняет развивающие возможности других культурных практик детей дошкольного возраста (игровой, познавательно-исследовательской, продуктивной деятельности).

Тематику культурных практик педагогу помогают определить детские вопросы, проявленный интерес к явлениям окружающей действительности или предметам, значимые события, неожиданные явления, художественная литература и др.

В процессе культурных практик педагог создает атмосферу свободы выбора, творческого обмена и самовыражения, сотрудничества взрослого и детей. Организация культурных практик предполагает подгрупповой способ объединения детей.

#### **2.4. Способы и направления поддержки детской инициативы.**

Для поддержки детской инициативы педагог поощряет свободную самостоятельную деятельность детей, основанную на детских интересах и предпочтениях. Появление возможности у ребенка исследовать, играть, лепить, рисовать, сочинять, петь, танцевать, конструировать, ориентируясь на собственные интересы, позволяет обеспечить такие важные составляющие эмоционального благополучия ребенка ДОО как уверенность в себе, чувство защищенности, комфорта, положительного самоощущения.

Наиболее благоприятными отрезками времени для организации свободной самостоятельной деятельности детей является утро, когда ребенок приходит в ДОО и вторая половина дня.

Любая деятельность ребенка в ДОО может протекать в форме самостоятельной инициативной деятельности, например,

самостоятельная исследовательская деятельность и экспериментирование; свободные сюжетно-ролевые, театрализованные, режиссерские игры; игры - импровизации и музыкальные игры; речевые и словесные игры, игры с буквами, слогами, звуками; логические игры, развивающие игры математического содержания; самостоятельная деятельность в книжном уголке;

самостоятельная изобразительная деятельность, конструирование;  
самостоятельная двигательная деятельность, подвижные игры, выполнение ритмических и танцевальных движений.

**Для поддержки детской инициативы педагог должен учитывать следующие условия:**

- 1) уделять внимание развитию детского интереса к окружающему миру, поощрять желание ребенка получать новые знания и умения, осуществлять деятельностные пробы в соответствии со своими интересами, задавать познавательные вопросы;

2) организовывать ситуации, способствующие активизации личного опыта ребенка в деятельности, побуждающие детей к применению знаний, умений при выборе способов деятельности;

3) расширять и усложнять в соответствии с возможностями и особенностями развития детей область задач, которые ребенок способен и желает решить самостоятельно, уделять внимание таким задачам, которые способствуют активизации у ребенка творчества, сообразительности, поиска новых подходов;

4) поощрять проявление детской инициативы в течение всего дня пребывания ребенка в ДОО, используя приемы поддержки, одобрения, похвалы;

5) создавать условия для развития произвольности в деятельности, использовать игры и упражнения, направленные на тренировку волевых усилий, поддержку готовности и желания ребенка преодолевать трудности, доводить деятельность до результата;

6) поощрять и поддерживать желание детей получить результат деятельности, обращать внимание на важность стремления к качественному результату, подсказывать ребенку, проявляющему небрежность и равнодушие к результату, как можно довести дело до конца, какие приемы можно использовать, чтобы проверить качество своего результата;

7) внимательно наблюдать за процессом самостоятельной деятельности детей, в случае необходимости оказывать детям помощь, но стремиться к ее дозированию. Если ребенок испытывает сложности при решении уже знакомой ему задачи, когда изменилась обстановка или иные условия деятельности, то целесообразно и достаточно использовать приемы наводящих вопросов, активизировать собственную активность и смекалку ребенка, намекнуть, посоветовать вспомнить, как он действовал в аналогичном случае;

8) поддерживать у детей чувство гордости и радости от успешных самостоятельных действий, подчеркивать рост возможностей и достижений каждого ребенка, побуждать к проявлению инициативы и творчества через использование приемов похвалы, одобрения, восхищения.

В возрасте 3-4 лет у ребенка активно проявляется потребность в общении со взрослым, ребенок стремится через разговор с педагогом познать окружающий мир, узнать об интересующих его действиях, сведениях. Поэтому ребенок задает различного рода вопросы.

Важно поддержать данное стремление ребенка, поощрять познавательную активность детей младшего дошкольного возраста, использовать педагогические приемы, направленные на развитие стремлений ребенка наблюдать, сравнивать предметы, обследовать их свойства и качества.

Педагогу важно проявлять внимание к детским вопросам, поощрять и поддерживать их познавательную активность, создавать ситуации, побуждающие ребенка самостоятельно искать решения возникающих проблем, осуществлять деятельностные пробы.

При проектировании режима дня педагог уделяет особое внимание организации вариативных активностей детей, чтобы ребенок получил возможность участвовать в разнообразных делах: в играх, в экспериментах, в рисовании, в общении, в творчестве (имитации, танцевальные импровизации и тому подобное), в двигательной деятельности.

С 4-5 лет у детей наблюдается высокая активность. Данная потребность ребенка является ключевым условием для развития самостоятельности во всех сферах его жизни и деятельности. Педагогу важно обращать особое внимание на освоение детьми системы разнообразных обследовательских действий, приемов простейшего анализа, сравнения, умения наблюдать для поддержки самостоятельности в познавательной деятельности.

Педагог намеренно насыщает жизнь детей проблемными практическими и познавательными ситуациями, в которых детям необходимо самостоятельно применить

освоенные приемы. Всегда необходимо доброжелательно и заинтересованно относиться к детским вопросам и проблемам, быть готовым стать партнером в обсуждении, поддерживать и направлять детскую познавательную активность, уделять особое внимание доверительному общению с ребенком.

В течение дня педагог создает различные ситуации, побуждающие детей проявить инициативу, активность, желание совместно искать верное решение проблемы. Такая планомерная деятельность способствует развитию у ребенка умения решать возникающие перед ними задачи, что способствует развитию самостоятельности и уверенности в себе.

Педагог стремится создавать такие ситуации, в которых дети приобретают опыт дружеского общения, совместной деятельности, умений командной работы. Это могут быть ситуации волонтерской направленности: взаимной поддержки, проявления внимания к старшим, заботы о животных, бережного отношения к вещам и игрушкам.

Важно, чтобы у ребенка всегда была возможность выбора свободной деятельности, поэтому атрибуты и оборудование для детских видов деятельности должны быть достаточно разнообразными и постоянно меняющимися (смена примерно раз в два месяца).

Дети 5-7 лет имеют яркую потребность в самоутверждении и признании со стороны взрослых. Поэтому педагогу важно обратить внимание на те педагогические условия, которые развивают детскую самостоятельность, инициативу и творчество. Для этого педагог создает ситуации, активизирующие желание детей применять свои знания и умения, имеющийся опыт для самостоятельного решения задач. Он регулярно поощряет стремление к самостоятельности, старается определять для детей все более сложные задачи, активизируя их усилия, развивая произвольные умения и волю, постоянно поддерживает желание преодолевать трудности и поощряет ребенка за стремление к таким действиям, нацеливает на поиск новых, творческих решений возникших затруднений.

**Для поддержки детской инициативы педагогу рекомендуется использовать ряд способов и приемов.**

1) Не следует сразу помогать ребенку, если он испытывает затруднения решения задачи, важно побуждать его к самостоятельному решению, подбадривать и поощрять попытки найти решение. В случае необходимости оказания помощи ребенку, педагог сначала стремится к ее минимизации: лучше дать совет, задать наводящие вопросы, активизировать имеющийся у ребенка прошлый опыт.

2) У ребенка всегда должна быть возможность самостоятельного решения поставленных задач. При этом педагог помогает детям искать разные варианты решения одной задачи, поощряет активность детей в поиске, принимает любые предположения детей, связанные с решением задачи, поддерживает инициативу и творческие решения, а также обязательно акцентирует внимание детей на качестве результата, их достижениях, одобряет и хвалит за результат, вызывает у них чувство радости и гордости от успешных самостоятельных, инициативных действий.

3) Особое внимание педагог уделяет общению с ребенком в период проявления кризиса семи лет: характерные для ребенка изменения в поведении и деятельности становятся поводом для смены стиля общения с ребенком. Важно уделять внимание ребенку, уважать его интересы, стремления, инициативы в познании, активно поддерживать стремление к самостоятельности. Дети седьмого года жизни очень чувствительны к мнению взрослых. Необходимо поддерживать у них ощущение своего взросления, вселять уверенность в своих силах.

Педагог может акцентировать внимание на освоении ребенком универсальных умений организации своей деятельности и формировании у него основ целеполагания: поставить цель (или принять ее от педагога), обдумать способы ее достижения, осуществить свой замысел,

оценить полученный результат с позиции цели. Задача развития данных умений ставится педагогом в разных видах деятельности.

Педагог использует средства, помогающие детям планомерно и самостоятельно осуществлять свой замысел: опорные схемы, наглядные модели, пооперационные карты.

4) Создание творческих ситуаций в игровой, музыкальной, изобразительной деятельности и театрализации, в ручном труде также способствует развитию самостоятельности у детей. Сочетание увлекательной творческой деятельности и необходимости решения задачи и проблемы привлекает ребенка, активизирует его желание самостоятельно определить замысел, способы и формы его воплощения.

5) Педагог уделяет особое внимание обогащению РППС, обеспечивающей поддержку инициативности ребенка. В пространстве группы появляются предметы, побуждающие детей к проявлению интеллектуальной активности. Это могут быть новые игры и материалы, детали незнакомых устройств, сломанные игрушки, нуждающиеся в починке, зашифрованные записи, посылки, письма-схемы, новые таинственные книги и прочее. Разгадывая загадки, заключенные в таких предметах, дети учатся рассуждать, анализировать, отстаивать свою точку зрения, строить предположения, испытывают радость открытия и познания.

## **2.5. Особенности взаимодействия педагогического коллектива с семьями обучающихся.**

*Главными целями взаимодействия педагогического коллектива ДОО с семьями обучающихся дошкольного возраста являются:*

обеспечение психолого-педагогической поддержки семьи и повышение компетентности родителей (законных представителей) в вопросах образования, охраны и укрепления здоровья детей младенческого, раннего и дошкольного возрастов; обеспечение единства подходов к воспитанию и обучению детей в условиях ДОО и семьи;

повышение воспитательного потенциала семьи.

Эта деятельность должна дополнять, поддерживать и тактично направлять воспитательные действия родителей (законных представителей) детей младенческого, раннего и дошкольного возрастов.

*Достижение этих целей должно осуществляться через решение основных задач:*

1) информирование родителей (законных представителей) и общественности относительно целей ДО, общих для всего образовательного пространства Российской Федерации, о мерах господдержки семьям, имеющим детей дошкольного возраста, а также об образовательной программе, реализуемой в ДОО;

2) просвещение родителей (законных представителей), повышение их правовой, психолого-педагогической компетентности в вопросах охраны и укрепления здоровья, развития и образования детей;

3) содействие развитию ответственного и осознанного родительства как базовой основы благополучия семьи;

4) построение взаимодействия в форме сотрудничества и установления партнерских отношений с родителями (законными представителями) детей младенческого, раннего и дошкольного возраста для решения образовательных задач;

5) вовлечение родителей (законных представителей) в образовательный процесс.

*Построение взаимодействия с родителями (законными представителями) должно придерживаться следующих принципов:* приоритет семьи в воспитании, обучении и развитии ребенка: в соответствии с Законом об образовании у родителей (законных представителей)

обучающихся не только есть преимущественное право на обучение и воспитание детей, но именно они обязаны заложить основы физического, нравственного и интеллектуального развития личности ребенка; открытость: для родителей (законных представителей) должна быть доступна актуальная информация об особенностях пребывания ребенка в группе: каждому из родителей (законному представителю) должен быть предоставлен свободный доступ в ДОО; между педагогами и родителями (законными представителями) необходим обмен информацией об особенностях развития ребенка.

3) взаимное доверие, уважение и доброжелательность во взаимоотношениях педагогов и родителей (законных представителей): при взаимодействии педагогу необходимо придерживаться этики и культурных правил общения, проявлять позитивный настрой на общение и сотрудничество с родителями (законными представителями); важно этично и разумно использовать полученную информацию как со стороны педагогов, так и со стороны родителей (законных представителей) в интересах детей;

4) индивидуально-дифференцированный подход к каждому взаимодействию необходимо учитывать особенности семейного воспитания, образования, потребности родителей (законных представителей) в отношении ребенка, отношении к педагогу и ДОО, проводимым мероприятиям; возможности включения родителей (законных представителей) в совместное решение образовательных задач;

5) возрастосообразность: при планировании и осуществлении взаимодействия необходимо учитывать особенности и характер отношений ребенка с родителями (законными представителями), прежде всего, с матерью (преимущественно для детей младенческого и раннего возраста), обусловленные возрастными особенностями развития детей.

*Деятельность педагогического коллектива ДОО по построению взаимодействия с родителями (законными представителями) обучающихся осуществляется по нескольким направлениям:*

1) диагностико-аналитическое направление включает получение и анализ данных о семье каждого обучающегося, ее запросах в отношении охраны здоровья и развития ребёнка; об уровне психолого-педагогической компетентности родителей (законных представителей); а также планирование работы с семьей с учетом результатов проведенного анализа; согласование воспитательных задач;

2) просветительское направление предполагает просвещение родителей (законных представителей) по вопросам особенностей психофизиологического и психического развития детей младенческого, раннего и дошкольного возрастов; выбора эффективных методов обучения и воспитания детей определенного возраста; ознакомление с актуальной информацией о государственной политике в области ДО, включая информирование о мерах господдержки семьям с детьми дошкольного возраста; информирование об особенностях реализуемой в ДОО образовательной программы; условиях пребывания ребенка в группе ДОО; содержании и методах образовательной работы с детьми;

3) консультационное направление объединяет в себе консультирование родителей (законных представителей) по вопросам их взаимодействия с ребенком, преодоления возникающих проблем воспитания и обучения детей, в том числе с ООП в условиях семьи; особенностей поведения и взаимодействия ребенка со сверстниками и педагогом; возникающих проблемных ситуациях; способам воспитания и построения продуктивного взаимодействия с детьми младенческого, раннего и дошкольного возрастов; способам организации и участия в детских деятельности, образовательном процессе и другому.

*Совместная образовательная деятельность педагогов и родителей (законных представителей) обучающихся предполагает сотрудничество в реализации некоторых образовательных задач:*

- вопросах организации РППС и образовательных мероприятий;
- поддержку образовательных инициатив родителей (законных представителей) детей младенческого, раннего и дошкольного возрастов;
- разработку и реализацию образовательных проектов ДОО совместно с семьей.

Особое внимание в просветительской деятельности ДОО должно уделяться повышению уровня компетентности родителей (законных представителей) в вопросах здоровьесбережения ребенка.

*Реализация данной темы может быть осуществлена в процессе следующих направлений просветительской деятельности:*

1) информирование о факторах, положительно влияющих на физическое и психическое здоровье ребенка (рациональная организация режима дня ребенка, правильное питание в семье, закаливание, организация двигательной активности, благоприятный психологический микроклимат в семье и спокойное общение с ребенком и другое), о действии негативных факторов (переохлаждение, перегревание, перекармливание и другое), наносящих непоправимый вред здоровью ребенка;

2) своевременное информирование о важности вакцинирования в соответствии с рекомендациями Национального календаря профилактических прививок и по эпидемическим показаниям;

3) информирование родителей (законных представителей) об актуальных задачах физического воспитания детей на разных возрастных этапах их развития, а также о возможностях ДООУ и семьи в решении данных задач;

4) знакомство родителей (законных представителей) с оздоровительными мероприятиями, проводимыми в ДОО;

5) информирование родителей (законных представителей) о негативном влиянии на развитие детей систематического и бесконтрольного использования IT-технологий (нарушение сна, возбудимость, изменения качества памяти, внимания, мышления; проблемы социализации и общения и другое).

Эффективность просветительской работы по вопросам здоровьесбережения детей может быть повышена за счет привлечения к тематическим встречам профильных специалистов (медиков, нейропсихологов, физиологов, IT-специалистов и других).

Направления деятельности педагога реализуются в разных формах (групповых и (или) индивидуальных) посредством различных методов, приемов и способов взаимодействия с родителями (законными представителями):

1) диагностико-аналитическое направление реализуется через опросы, социологические срезы, индивидуальные блокноты, «почтовый ящик», педагогические беседы с родителями (законными представителями); дни (недели) открытых дверей, открытые просмотры занятий и других видов деятельности детей и так далее;

2) просветительское и консультационное направления реализуются через групповые родительские собрания, конференции, круглые столы, семинары- практикумы, тренинги и ролевые игры, консультации, педагогические гостиные, родительские клубы и другое; информационные проспекты, стенды, ширмы, папки- передвижки для родителей (законных представителей); журналы и газеты, издаваемые ДОО для родителей (законных представителей), педагогические библиотеки для родителей (законных представителей); сайты ДОО и социальные группы в сети Интернет; медиарепортажи и интервью; фотографии, выставки детских работ, совместных работ родителей (законных представителей) и детей. Включают также и досуговую форму - совместные праздники и вечера, семейные спортивные и тематические мероприятия, тематические досуги, знакомство с семейными традициями и другое.

Для вовлечения родителей (законных представителей) в образовательную деятельность целесообразно использовать специально разработанные (подобранные) дидактические материалы для организации совместной деятельности родителей (законных представителей) с детьми в семейных условиях в соответствии с образовательными задачами, реализуемыми в ДОО.

Эти материалы должны сопровождаться подробными инструкциями по их использованию и рекомендациями по построению взаимодействия с ребенком (с учетом возрастных особенностей). Кроме того, необходимо активно использовать воспитательный потенциал семьи для решения образовательных задач, привлекая родителей (законных представителей) к участию в образовательных мероприятиях, направленных на решение познавательных и воспитательных задач.

Незаменимой формой установления доверительного делового контакта между семьей и ДОО является диалог педагога и родителей (законных представителей).

Диалог позволяет совместно анализировать поведение или проблемы ребенка, выяснять причины проблем и искать подходящие возможности, ресурсы семьи и пути их решения. В диалоге проходит просвещение родителей (законных представителей), их консультирование по вопросам выбора оптимального образовательного маршрута для конкретного ребенка, а также согласование совместных действий, которые могут быть предприняты со стороны ДОО и семьи для разрешения возможных проблем и трудностей ребенка в освоении образовательной программы.

Педагоги самостоятельно выбирают педагогически обоснованные методы, приемы и способы взаимодействия с семьями обучающихся, в зависимости от стоящих перед ними задач. Сочетание традиционных и инновационных технологий сотрудничества позволит педагогам ДОО устанавливать доверительные и партнерские отношения с родителями (законными представителями), эффективно осуществлять просветительскую деятельность и достигать основные цели взаимодействия ДОО с родителями (законными представителями) детей дошкольного возраста.



## **2.6. Программа (направления) коррекционно-развивающей работы.**

Коррекционно-развивающая работа (далее - КРР) и (или) инклюзивное образование в ДОУ направлено на обеспечение коррекции нарушений развития у детей с ОВЗ и детей-инвалидов; оказание им квалифицированной помощи в освоении Программы, их разностороннее развитие с учетом возрастных и индивидуальных особенностей, социальной адаптации.

КРР объединяет комплекс мер по психолого-педагогическому сопровождению обучающихся, включающий психолого-педагогическое обследование, проведение индивидуальных и групповых коррекционно-развивающих занятий, а также мониторинг динамики их развития.

КРР в ДОО осуществляют педагоги, педагог-психолог, учителя-логопеды и другие квалифицированные специалисты.

ДОУ имеет право и возможность разработать программу КРР в соответствии с ФГОС ДО, которая может включать:

- план диагностических и коррекционно-развивающих мероприятий;
- рабочие программы КРР с обучающимися, имеющих различные ОВЗ и стартовые условия освоения Программы;
- методический инструментарий для реализации диагностических, коррекционно-развивающих и просветительских задач программы КРР.

### **Задачи КРР:**

- определение ООП обучающихся, в том числе с трудностями освоения Федеральной программы и социализации в ДОО;

- своевременное выявление обучающихся с трудностями социальной адаптации, обусловленными различными причинами;

- осуществление индивидуально ориентированной психолого-педагогической помощи обучающимся с учетом особенностей их психического и (или) физического развития, индивидуальных возможностей и потребностей (в соответствии с рекомендациями психолого-медико-педагогической комиссии или психолого-педагогического консилиума образовательной организации (далее - ППК));

- оказание родителям (законным представителям) обучающихся консультативной психолого-педагогической помощи по вопросам развития и воспитания детей дошкольного возраста;

- содействие поиску и отбору одаренных обучающихся, их творческому развитию;
- выявление детей с проблемами развития эмоциональной и интеллектуальной сферы;
- реализация комплекса индивидуально ориентированных мер по ослаблению, снижению или устранению отклонений в развитии и проблем поведения.

КРР организуется:

- по обоснованному запросу педагогов и родителей (законных представителей);
- на основании результатов психологической диагностики;
- на основании рекомендаций ППК.

КРР в ДОУ реализуется в форме групповых и (или) индивидуальных коррекционно-развивающих занятий. Выбор конкретной программы коррекционно-развивающих мероприятий, их количестве, форме организации, методов и технологий реализации определяется ДОУ самостоятельно, исходя из возрастных особенностей и ОВЗ обучающихся. Содержание КРР для каждого обучающегося определяется с учетом его ОВЗ на основе рекомендаций ППК ДОУ.

Содержание КРР для каждого обучающегося определяется с учетом его ООП на основе рекомендаций ИПК ДОО.

В образовательной практике определяются нижеследующие категории целевых групп обучающихся для оказания им адресной психологической помощи и включения их в программы психолого-педагогического сопровождения:

- дети с ОВЗ и (или) инвалидностью, получившие статус в порядке, установленном законодательством Российской Федерации;

- обучающиеся по индивидуальному учебному плану (учебному расписанию) на основании медицинского заключения (дети, находящиеся под диспансерным наблюдением, в том числе часто болеющие дети);

- часто болеющие дети характеризуются повышенной заболеваемостью острыми респираторными инфекциями, которые не связаны с врожденными и наследственными состояниями, приводящими к большому количеству пропусков ребенком в посещении ДОО;

- обучающиеся, испытывающие трудности в освоении образовательных программ, развитии, социальной адаптации;

- одаренные обучающиеся;

- дети и (или) семьи, находящиеся в трудной жизненной ситуации, признанные таковыми в нормативно установленном порядке;

- дети и (или) семьи, находящиеся в социально опасном положении (безнадзорные, беспризорные, склонные к бродяжничеству), признанные таковыми в нормативно установленном порядке;

- обучающиеся «группы риска»: проявляющие комплекс выраженных факторов риска негативных проявлений (импульсивность, агрессивность, неустойчивая или крайне низкая (завышенная) самооценка, завышенный уровень притязаний).

КРР строится дифференцированно в зависимости от имеющихся у обучающихся дисфункций и особенностей развития (в познавательной, речевой, эмоциональной, коммуникативной, регулятивной сферах) и должна предусматривать индивидуализацию психолого-педагогического сопровождения.

а) Содержание коррекционно-развивающей работы на уровне ДОУ

**Диагностическая работа включает:** своевременное выявление детей, нуждающихся в психолого-педагогическом сопровождении; раннюю (с первых дней пребывания обучающегося в ДОО) диагностику отклонений в развитии и анализ причин трудностей социальной адаптации; комплексный сбор сведений об обучающемся на основании диагностической информации от специалистов разного профиля; определение уровня актуального и зоны ближайшего развития обучающегося с ОВЗ, с трудностями в обучении и социализации, выявление его резервных возможностей; изучение уровня общего развития обучающихся (с учетом особенностей нозологической группы), возможностей вербальной и невербальной коммуникации со сверстниками и взрослыми; изучение развития эмоционально-волевой сферы и личностных особенностей обучающихся; изучение индивидуальных образовательных и социально-коммуникативных потребностей обучающихся; изучение социальной ситуации развития и условий семейного воспитания ребенка; изучение уровня адаптации и адаптивных возможностей обучающегося; изучение направленности детской одаренности; изучение, констатацию в развитии ребенка его интересов и склонностей, одаренности; мониторинг развития детей и предупреждение возникновения психолого-педагогических проблем в их развитии; выявление детей-мигрантов, имеющих трудности в обучении психологической адаптации, дифференциальная диагностика этнокультурной природы имеющих трудности; всестороннее психолого-педагогическое

изучение личности ребенка; выявление и изучение неблагоприятных факторов социальной среды и рисков образовательной среды; системный разносторонний контроль специалистов за уровнем и динамикой развития обучающегося, а также за созданием необходимых условий, соответствующих особым (индивидуальным) образовательным потребностям обучающегося.

**КРР включает:**

- выбор оптимальных для развития обучающегося коррекционно-развивающих программ (методико-) психолого-педагогического сопровождения в соответствии с его особыми (индивидуальными) образовательными потребностями;

- организацию, разработку и проведение специалистами индивидуальных и групповых коррекционно-развивающих занятий, необходимых для преодоления нарушений поведения и развития, трудностей в освоении образовательной программы и социализации;

- коррекцию и развитие высших психических функций;

- развитие эмоционально-волевой и личностной сферы обучающегося и психологическую коррекцию его поведения;

- развитие коммуникативных способностей, социального и эмоционального интеллекта обучающихся, формирование их коммуникативной компетентности; коррекцию и развитие психомоторной сферы, координации и регуляции движений;

- создание условий, обеспечивающих развитие, обучение и воспитание детей с ярко выраженной познавательной направленностью, высоким уровнем умственного развития или иной направленностью одаренности; создание насыщенной РППС для разных видов деятельности;

формирование инклюзивной образовательной среды, в том числе обеспечивающей включение детей иностранных граждан в российское образовательное пространство с сохранением культуры и идентичности, связанных со страной исхода (происхождения);

- оказание поддержки ребенку в случаях неблагоприятных условий жизни, психотравмирующих обстоятельствах при условии информирования соответствующих структур социальной защиты;

- преодоление педагогической запущенности в работе с обучающимся, стремление устранить неадекватные методы воспитания в семье во взаимодействии родителей (законных представителей) с детьми;

- помощь в устранении психотравмирующих ситуаций в жизни ребенка.

**Консультативная работа включает:**

- разработку рекомендаций по основным направлениям работы с обучающимся с трудностями в обучении и социализации, единых для всех участников образовательных отношений;

- консультирование специалистами педагогов по выбору индивидуально ориентированных методов и приемов работы с обучающимся;

- консультативную помощь семье в вопросах выбора оптимальной стратегии воспитания и приемов КРР с ребенком.

**Информационно-просветительская работа предусматривает:**

- различные формы просветительской деятельности (лекции, беседы, информационные стенды, печатные материалы, электронные ресурсы), направленные на разъяснение участникам образовательных отношений - обучающимся (в доступной для дошкольного возраста форме), их родителям (законным представителям), педагогам - вопросов, связанных с особенностями образовательного процесса и психолого-педагогического сопровождения обучающихся, в том числе с ОВЗ, трудностями в обучении и социализации;

- проведение тематических выступлений, онлайн-консультаций для педагогов и родителей (законных представителей) по разъяснению индивидуально-типологических особенностей различных категорий обучающихся, в том числе с ОВЗ, трудностями в обучении и социализации.

Реализация КРР с обучающимися с ОВЗ и детьми-инвалидами согласно нозологическим группам осуществляется в соответствии с Федеральной адаптированной образовательной программой дошкольного образования. КРР с обучающимися с ОВЗ и детьми-инвалидами должна предусматривать предупреждение вторичных биологических и социальных отклонений в развитии, затрудняющих образование и социализацию обучающихся, коррекцию нарушений психического и физического развития средствами коррекционной педагогики, специальной психологии и медицины; формирование у обучающихся механизмов компенсации дефицитарных функций, не поддающихся коррекции, в том числе с использованием ассистивных технологий.

КРР с детьми, находящимися под диспансерным наблюдением, в том числе часто болеющие дети, имеет выраженную специфику.

Детям, находящимся под диспансерным наблюдением, в том числе часто болеющим детям, свойственны: быстрая утомляемость, длительный период восстановления после заболевания и (или) его обострения (не менее 4-х недель), специфические особенности межличностного взаимодействия и деятельности (ограниченность круга общения больного ребенка, объективная зависимость от взрослых (родителей (законных представителей), педагогов), стремление постоянно получать от них помощь).

Для детей, находящихся под диспансерным наблюдением, в том числе часто болеющих детей, старшего дошкольного возраста характерны изменения в отношении ведущего вида деятельности - сюжетно-ролевой игры, что оказывает негативное влияние на развитие его личности и эмоциональное благополучие. В итоге у ребенка появляются сложности в освоении программы и социальной адаптации.

Направленность КРР с детьми, находящимися под диспансерным наблюдением, в том числе часто болеющими детьми на дошкольном уровне образования:

- коррекция (развитие) коммуникативной, личностной, эмоционально волевой сфер, познавательных процессов; снижение тревожности; помощь
- в разрешении поведенческих проблем;
- создание условий для успешной социализации, оптимизация межличностного взаимодействия со взрослыми и сверстниками.

Включение часто болеющих детей в программу КРР, определение индивидуального маршрута психолого-педагогического сопровождения осуществляется на основании медицинского заключения и рекомендаций ППК по результатам психологической и педагогической диагностики.

Направленность КРР с билингвальными обучающимися, детьми мигрантов, испытывающими трудности с пониманием государственного языка Российской Федерации на дошкольном уровне образования:

- развитие коммуникативных навыков, формирование чувствительности к сверстнику, его эмоциональному состоянию, намерениям и желаниям; формирование уверенного поведения и социальной успешности;
- коррекцию деструктивных эмоциональных состояний, возникающих вследствие попадания в новую языковую и культурную среду (неуверенность, тревога, агрессия).
- создание атмосферы доброжелательности, заботы и уважения по отношению к ребенку.

Работа по социализации и языковой адаптации детей иностранных граждан, обучающихся в организациях, реализующих программы ДО в Российской Федерации, организовывается с учетом особенностей социальной ситуации каждого ребенка персонально.

Психолого-педагогическое сопровождение детей данной целевой группы может осуществляться в контексте общей программы адаптации ребенка к ДОО. В случаях выраженных проблем социализации, личностного развития и общей дезадаптации ребенка, его включение в программу КРР может быть осуществлено на основе заключения ППК по результатам психологической диагностики или по запросу родителей (законных представителей) ребенка.

К целевой группе обучающихся «группы риска» могут быть отнесены дети, имеющие проблемы с психологическим здоровьем; эмоциональные проблемы (повышенная возбудимость, апатия, раздражительность, тревога, появление фобий); поведенческие проблемы (грубость, агрессия, обман); проблемы неврологического характера (потеря аппетита); проблемы общения (стеснительность, замкнутость, излишняя чувствительность, выраженная нереализованная потребность в лидерстве); проблемы регуляторного характера (расстройство сна, быстрая утомляемость, навязчивые движения, двигательная расторможенность, снижение произвольности внимания).

Направленность КРР с обучающимися, имеющими девиации развития и поведения на дошкольном уровне образования:

коррекция (развитие) социально-коммуникативной, личностной, эмоционально-волевой сферы;

помощь в решении поведенческих проблем;

формирование адекватных, социально-приемлемых способов поведения;

развитие рефлексивных способностей;

совершенствование способов саморегуляции.

Включение ребенка из «группы риска» в программу КРР, определение индивидуального маршрута психолого-педагогического сопровождения осуществляется на основе заключения ППК по результатам психологической диагностики или по обоснованному запросу педагога и (или) родителей (законных представителей).

б) проведение групповых и индивидуальных коррекционных занятий в ДООУ.

Коррекционная работа в МАДОУ «Промышленновский детский сад «Сказка»» ведется по следующим направлениям:

- развитие произносительных навыков
- развитие фонематического восприятия
- развитие связной речи
- расширение и активизация словаря, привлечение внимания к способам словообразования
- психологическая адаптация выпускников логопедического пункта к условиям массовой школы.

В основе всей коррекционно - воспитательной работы в ДООУ лежит прежде всего принцип комплексности. Он представляет собой взаимодействие всех специалистов как в диагностической работе, так и в реализации коррекционного процесса.

Коррекционно - педагогическое воздействие на детей в логопедическом пункте направлено на устранение психо-речевого дефекта у детей, а также на предупреждение возможных трудностей в предстоящем процессе школьного обучения (подготовка к обучению грамоте, профилактика дисграфии, дислексии, совершенствование познавательных процессов, обеспечение личностной готовности к обучению в школе).

В детском саду осуществляется интегрированный подход к развитию речи. Суть его заключается в интеграции одной лексической темы в работе всех специалистов. В результате такой работы у детей увеличивается активный словарь, улучшаются мыслительные процессы. Индивидуально-групповая коррекционная работа направлена на коррекцию индивидуальных недостатков развития воспитанников.

Коррекционные занятия имеют как общеразвивающие цели, например, повышение уровня общего, сенсорного, интеллектуального развития, памяти, внимания, коррекция зрительно-моторных и оптико-пространственных нарушений, общей и мелкой моторики; так и предметную направленность, позволяющую сформировать функциональную готовность воспитанников к обучению. Значительное место занимают также логопедические занятия для детей, имеющих речевые нарушения.

Групповые и подгрупповые коррекционно-развивающие занятия проводятся специалистами (учителем-логопедом, педагогом-психологом).

Количество, продолжительность и формы организации таких занятий определяются с учетом:

- категории детей с ОВЗ, степени выраженности нарушений развития, возраста детей;
- рекомендаций основной образовательной программы дошкольного образования;
- рекомендаций специальных образовательных программ.

В основе планирования занятий с детьми с ОВЗ лежат комплексно-тематический и концентрический принципы. Комплексно-тематический принцип предполагает выбор смысловой темы, раскрытие которой осуществляется в разных видах деятельности. Выбор темы определяется рядом факторов: сезонностью, социальной и личностной значимостью, интересами и потребностями детей в группе.

Обязательным условием развития дошкольников с ОВЗ является взаимодействие с другими детьми в микрогруппах, что формирует социальные навыки общения и взаимодействия. Педагоги способствуют взаимодействию детей в микрогруппах через организацию игровой, проектной и исследовательской деятельности. Для этого можно использовать дополнительные развивающие программы (занятия в мастерских, организация проектной деятельности и др.). Дети, решая в микрогруппах общие задачи, учатся общаться, взаимодействовать друг с другом, согласовывать свои действия, находить совместные решения, разрешать конфликты. Педагогический поиск заключается в том, чтобы найти те виды коммуникации или творчества, которые будут интересны и доступны всей группе и каждому из воспитанников группы. Педагог должен создавать условия, в которых ребенок может самостоятельно развиваться во взаимодействии с другими детьми. Все виды деятельности детей при организации непосредственно образовательной деятельности должны выбираться с учетом индивидуальных программ коррекции.

Еженедельные задания учителя-логопеда воспитателю включают в себя следующие разделы: логопедические пятиминутки, подвижные игры и пальчиковая гимнастика, индивидуальная работа, рекомендации по подбору художественной литературы и иллюстративного материала.

Коррекционная и развивающая работа педагога-психолога планируется и проводится с учетом приоритетного направления – речевое развитие, с учетом специфики детского коллектива и отдельного ребенка.

	Вид работы	С кем проводится /возраст	Форма проведения	Время проведения
С воспитанниками				

1	Психологическое сопровождение процесса адаптации. Проведение адаптационных игр и упражнений	Первая младшая, вторая младшая группы	Наблюдение, групповая	Сентябрь - апрель
2	Игры и упражнения, направленные на развитие навыков общения, межличностных отношений и эмоциональной сферы	Группы набираются по результатам диагностики	Подгрупповая и индивидуальная	Декабрь-февраль 1 раз в неделю
3	Развивающие игры и упражнения, направленные на формирование психологической готовности детей к школьному обучению	Подготовительная к школе группа	Групповая	1 раз в неделю
4	Проведение коррекционных занятий на снижение тревожности у дошкольников	Группы набираются по результатам диагностики	Групповая	Февраль-апрель 1 раз в неделю
5	Проведение коррекционных занятий на снижение агрессивных форм поведения у дошкольников	Группы набираются по результатам диагностики	Групповая индивидуальная	Март-май 1 раз в неделю
6	Проведение коррекционных занятий на снижение тревожности у дошкольников	Группы набираются по результатам диагностики	Групповая индивидуальная	Февраль-апрель 1 раз в неделю

## 2.7. Рабочая программа воспитания

### Пояснительная записка

Программа воспитания муниципального автономного дошкольного образовательного учреждения «Промышленновский детский сад «Сказка» определяет содержание и организацию воспитательной работы и является компонентом Основной общеобразовательной программы МАДОУ «Промышленновский детский сад «Сказка».

Программа воспитания разработана в соответствии с:

1. Федеральным законом от 29.12.2012г. № 273-ФЗ (ред. От 31.07.2020) «Об образовании в Российской Федерации» (с изм. И доп., вступ. В силу с 01.09.2020).
2. Приказом Министерства образования и науки Российской Федерации от 17.10.2013 г. № 1155 «Об утверждении федерального государственного образовательного стандарта дошкольного образования».
3. Указом Президента Российской Федерации от 7 мая 2018 года № 204 «О национальных целях и стратегических задачах развития Российской Федерации на период до 2024 года» (далее – Указ Президента РФ).
4. Концепцией развития дополнительного образования детей в Российской Федерации, утверждена распоряжением Правительства Российской Федерации от 04.09.2014 г. № 1726-р.

5. Постановлением Главного государственного санитарного врача Российской Федерации от 28.09.2020г. N 28 «Об утверждении СанПиН 2.4.1.3648-20 «Санитарно-эпидемиологические требования к организации воспитания и обучения, отдыха и оздоровления детей и молодежи».

6. Стратегией развития воспитания в Российской Федерации на период до 2025 года (утверждена распоряжением Правительства РФ от 29.05.2015 № 996-р).

7. Государственной программой РФ «Развитие образования» (2018 – 2025 годы). Утверждена постановлением Правительства Российской Федерации от 26 декабря 2017 г. № 1642.

8. Национальным проектом «Образование» (утвержден президиумом Совета при Президенте Российской Федерации по стратегическому развитию и национальным проектам (протокол от 24 декабря 2018 г. N 16).

9. Федеральным законом от 31 июля 2020 года № 304-ФЗ «О внесении изменений в Федеральный закон «Об образовании в Российской Федерации» по вопросам воспитания обучающихся».

Программа воспитания является обязательной частью основной образовательной программы, реализуемой в дошкольном образовательном учреждении (далее – ДОУ) и призвана помочь всем участникам образовательных отношений реализовать воспитательный потенциал совместной деятельности.

1) Программа воспитания основана на воплощении национального воспитательного идеала, который понимается как высшая цель образования, нравственное (идеальное) представление о человеке.

2) Под воспитанием понимается деятельность, направленная на развитие личности, создание условий для самоопределения и социализации обучающихся на основе социокультурных, духовно-нравственных ценностей и принятых в российском обществе правил и норм поведения в интересах человека, семьи, общества и государства, формирование у обучающихся чувства патриотизма, гражданственности, уважения к памяти защитников Отечества и подвигам Героев Отечества, закону и правопорядку, человеку труда и старшему поколению, взаимного уважения, бережного отношения к культурному наследию и традициям многонационального народа Российской Федерации, природе и окружающей среде.

3) Основу воспитания на всех уровнях, начиная с дошкольного, составляют традиционные ценности российского общества. Традиционные ценности - это нравственные ориентиры, формирующие мировоззрение граждан России, передаваемые от поколения к поколению, лежащие в основе общероссийской гражданской идентичности и единого культурного пространства страны, укрепляющие гражданское единство, нашедшие свое уникальное, самобытное проявление в духовном, историческом и культурном развитии многонационального народа России.

4) Программа воспитания предусматривает приобщение детей к традиционным ценностям российского общества - жизнь, достоинство, права и свободы человека, патриотизм, гражданственность, служение Отечеству и ответственность за его судьбу, высокие нравственные идеалы, крепкая семья, созидательный труд, приоритет духовного над материальным, гуманизм, милосердие, справедливость, коллективизм, взаимопомощь и взаимоуважение, историческая память и преемственность поколений, единство народов России.

5) Вся система ценностей российского народа находит отражение в содержании воспитательной работы ДОУ, в соответствии с возрастными особенностями детей.

- Ценности Родина и природа лежат в основе патриотического направления воспитания.



- Ценности милосердие, жизнь, добро лежат в основе духовно-нравственного направления воспитания.
- Ценности человек, семья, дружба, сотрудничество лежат в основе социального направления воспитания.
- Ценность познание лежит в основе познавательного направления воспитания.
- Ценности жизнь и здоровье лежат в основе физического и оздоровительного направления воспитания.
- Ценность труд лежит в основе трудового направления воспитания.
- Ценности культура и красота лежат в основе эстетического направления воспитания.

6) Целевые ориентиры воспитания следует рассматривать как возрастные характеристики возможных достижений ребенка, которые коррелируют с портретом выпускника ДОО и с традиционными ценностями российского общества.

7) Реализация Программы воспитания основана на взаимодействии с разными субъектами образовательных отношений. Часть, формируемая участниками образовательных отношений, дополняет приоритетные направления воспитания с учетом реализуемой основной образовательной программы, региональной и муниципальной специфики реализации Стратегии развития воспитания в Российской Федерации на период до 2025 года. Воспитательные задачи, согласно федеральному государственному образовательному стандарту дошкольного образования (далее – ФГОС ДО), реализуются в рамках образовательных областей – социально-коммуникативного, познавательного, речевого, художественно-эстетического развития, физического развития.

Реализация Программы воспитания предполагает социальное партнерство ДОО с другими учреждениями образования и культуры (музеи, театры, библиотеки, и другое), в том числе системой дополнительного образования детей. Программа призвана обеспечить взаимодействие воспитания в ДОО и воспитания в семьях детей от 2 лет до 8 лет.

#### **Цели и задачи программы воспитания.**

Общая цель воспитания в ДОО - личностное развитие каждого ребенка с учетом его индивидуальности и создание условий для позитивной социализации детей на основе традиционных ценностей российского общества, что предполагает:

- 1) формирование первоначальных представлений о традиционных ценностях российского народа, социально приемлемых нормах и правилах поведения;
- 2) формирование ценностного отношения к окружающему миру (природному и социокультурному), другим людям, самому себе;
- 3) становление первичного опыта деятельности и поведения в соответствии с традиционными ценностями, принятыми в обществе нормами и правилами.

#### **Общие задачи воспитания в ДОО:**

- 1) содействовать развитию личности, основанному на принятых в обществе представлениях о добре и зле, должном и недопустимом;
- 2) способствовать становлению нравственности, основанной на духовных отечественных традициях, внутренней установке личности поступать согласно своей совести;
- 3) создавать условия для развития и реализации личностного потенциала ребенка, его готовности к творческому самовыражению и саморазвитию, самовоспитанию;
- 4) осуществлять поддержку позитивной социализации ребенка посредством проектирования и принятия уклада, воспитывающей среды, создания воспитывающих общностей.

## **Направления воспитания.**

### **Патриотическое направление воспитания.**

1) *Цель патриотического направления воспитания* содействовать формированию у ребенка личностной позиции наследника традиций и культуры, защитника Отечества и творца (созидателя), ответственного за будущее своей страны.

2) *Ценности* - Родина и природа лежат в основе патриотического направления воспитания. Чувство патриотизма возникает у ребенка вследствие воспитания у него нравственных качеств, интереса, чувства любви и уважения к своей стране - России, своему краю, малой родине, своему народу и народу России в целом (гражданский патриотизм), ответственности, ощущения принадлежности к своему народу.

3) *Патриотическое направление воспитания* базируется на идее патриотизма как нравственного чувства, которое вырастает из культуры человеческого бытия, особенностей образа жизни и ее уклада, народных и семейных традиций.

4) *Работа по патриотическому воспитанию предполагает:*

Формирование «патриотизма наследника», испытывающего чувство гордости за наследие своих предков (предполагает приобщение детей к истории, культуре и традициям нашего народа: отношение к труду, семье, стране и вере);

«патриотизма защитника», стремящегося сохранить это наследие (предполагает развитие у детей готовности преодолевать трудности ради своей семьи, малой родины);

«патриотизма созидателя и творца», устремленного в будущее, уверенного в благополучии и процветании своей Родины (предполагает конкретные каждодневные дела, направленные, например, на поддержание чистоты и порядка, опрятности и аккуратности, а в дальнейшем - на развитие всего своего населенного пункта, района, края, Отчизны в целом).

### **Духовно-нравственное направление воспитания.**

1) *Цель духовно-нравственного направления воспитания* - формирование способности к духовному развитию, нравственному самосовершенствованию, индивидуально-ответственному поведению.

2) *Ценности* - жизнь, милосердие, добро лежат в основе духовно- нравственного направления воспитания.

3) *Духовно-нравственное воспитание* направлено на развитие ценностно- смысловой сферы дошкольников на основе творческого взаимодействия в детско- взрослой общности, содержанием которого является освоение социокультурного опыта в его культурно-историческом и личностном аспектах.

### **Социальное направление воспитания.**

1) *Цель социального направления воспитания* - формирование ценностного отношения детей к семье, другому человеку, развитие дружелюбия, умения находить общий язык с другими людьми.

2) *Ценности* - семья, дружба, человек и сотрудничество лежат в основе социального направления воспитания.

3) В дошкольном детстве ребенок начинает осваивать все многообразие социальных отношений и социальных ролей. Он учится действовать сообща, подчиняться правилам, нести ответственность за свои поступки, действовать в интересах других людей. Формирование ценностно-смыслового отношения ребенка к социальному окружению невозможно без грамотно

выстроенного воспитательного процесса, в котором проявляется личная социальная инициатива ребенка в детско- взрослых и детских общностях.

4) Важной составляющей социального воспитания является освоение ребенком моральных ценностей, формирование у него нравственных качеств и идеалов, способности жить в соответствии с моральными принципами и нормами и воплощать их в своем поведении. Культура поведения в своей основе имеет глубоко социальное нравственное чувство - уважение к человеку, к законам человеческого общества. Конкретные представления о культуре поведения усваиваются ребенком вместе с опытом поведения, с накоплением нравственных представлений, формированием навыка культурного поведения.

#### **Познавательное направление воспитания.**

1) *Цель познавательного направления воспитания* - формирование ценности познания.

2) *Ценность* - познание лежит в основе познавательного направления воспитания.

3) В ДОО проблема воспитания у детей познавательной активности охватывает все стороны воспитательного процесса и является неперенным условием формирования умственных качеств личности, самостоятельности и инициативности ребенка. Познавательное и духовно-нравственное воспитание должны осуществляться в содержательном единстве, так как знания наук и незнание добра ограничивает и деформирует личностное развитие ребенка.

4) Значимым является воспитание у ребенка стремления к истине, становление целостной картины мира, в которой интегрировано ценностное, эмоционально окрашенное отношение к миру, людям, природе, деятельности человека.

#### **Физическое и оздоровительное направление воспитания.**

1) *Цель физического и оздоровительного воспитания* - формирование ценностного отношения детей к здоровому образу жизни, овладение элементарными гигиеническими навыками и правилами безопасности.

2) *Ценности* жизнь и здоровье лежит в основе физического и оздоровительного направления воспитания.

3) *Физическое и оздоровительное направление* воспитания основано на идее охраны и укрепления здоровья детей, становления осознанного отношения к жизни как основоположной ценности и здоровью как совокупности физического, духовного и социального благополучия человека.

#### **Трудовое направление воспитания.**

1) *Цель трудового воспитания* - формирование ценностного отношения детей к труду, трудолюбию и приобщение ребенка к труду.

2) *Ценность-труд* лежит в основе трудового направления воспитания.

3) *Трудовое направление воспитания* направлено на формирование и поддержку привычки к трудовому усилию, к доступному напряжению физических, умственных и нравственных сил для решения трудовой задачи; стремление приносить пользу людям. Повседневный труд постепенно приводит детей к осознанию нравственной стороны труда. Самостоятельность в выполнении трудовых поручений способствует формированию ответственности за свои действия.

#### **Эстетическое направление воспитания.**

1) *Цель эстетического направления воспитания* - способствовать становлению у ребенка ценностного отношения к красоте.

2) *Ценности* - культура, красота, лежат в основе эстетического направления воспитания.

3) *Эстетическое воспитание направлено* на воспитание любви к прекрасному в окружающей обстановке, в природе, в искусстве, в отношениях, развитие у детей желания и умения творить. Эстетическое воспитание через обогащение чувственного опыта и развитие эмоциональной сферы личности влияет на становление нравственной и духовной составляющих внутреннего мира ребенка. Искусство делает ребенка отзывчивее, добрее, обогащает его духовный мир, способствует воспитанию воображения, чувств. Красивая и удобная обстановка, чистота помещения, опрятный вид детей и взрослых содействуют воспитанию художественного вкуса.

#### **Методологические основы и принципы построения Программы воспитания**

Методологической основой программы являются антропологический, культурно-исторический и практичные подходы. Концепция Программы основывается на базовых ценностях воспитания, заложенных в определении воспитания, содержащемся в Федеральном законе от 29 декабря 2012 г. № 273-ФЗ «Об образовании в Российской Федерации».

Методологическими ориентирами воспитания также выступают следующие идеи отечественной педагогики и психологии: развитие личного субъективного мнения и личности ребенка в деятельности; духовно-нравственное, ценностное и смысловое содержание воспитания; идея о сущности детства как сенситивного периода воспитания; амплификация (обогащение) развития ребенка средствами разных «специфически детских видов деятельности». Программа воспитания руководствуется принципами ДО, определенными ФГОС ДО.

Программа воспитания построена на основе духовно-нравственных и социокультурных ценностей и принятых в обществе правил, и норм поведения в интересах человека, семьи, общества и опирается на следующие принципы:

- **принцип гуманизма.** Приоритет жизни и здоровья человека, прав и свобод личности, свободного развития личности; воспитание взаимоуважения, трудолюбия, гражданственности, патриотизма, ответственности, правовой культуры, бережного отношения к природе и окружающей среде, рационального природопользования;
- **принцип ценностного единства и совместности.** Единство ценностей и смыслов воспитания, разделяемых всеми участниками образовательных отношений, содействие, сотворчество и сопереживание, взаимопонимание и взаимное уважение;
- **принцип общего культурного образования.** Воспитание основывается на культуре и традициях России, включая культурные особенности региона;
- **принцип следования нравственному примеру.** Пример как метод воспитания позволяет расширить нравственный опыт ребенка, побудить его к открытому внутреннему диалогу, пробудить в нем нравственную рефлексию, обеспечить возможность выбора при построении собственной системы ценностных отношений, продемонстрировать ребенку реальную возможность следования идеалу в жизни;
- **принципы безопасной жизнедеятельности.** Защищенность важных интересов личности от внутренних и внешних угроз, воспитание через призму безопасности и безопасного поведения;
- **принцип совместной деятельности ребенка и взрослого.** Значимость совместной деятельности взрослого и ребенка на основе приобщения к культурным ценностям и их освоения;
- **принцип инклюзивности.** Организация образовательного процесса, при котором все дети, независимо от их физических, психических, интеллектуальных, культурно-этнических, языковых и иных особенностей, включены в общую систему образования.

Данные принципы реализуются в укладе ОО, включающем воспитывающие среды, общности, культурные практики, совместную деятельность и события.

В соответствии с п. 1.4. ФГОС принципами формирования Программы являются:

- 1) полноценное проживание ребенком всех этапов детства (младенческого, раннего и дошкольного возраста), обогащение детского развития;
- 2) содействие и сотрудничество детей и взрослых, признание ребенка полноценным участником (субъектом) воспитательно-образовательных отношений;
- 3) поддержка инициативы детей в различных видах деятельности;
- 4) сотрудничество ДООУ с семьей;
- 5) приобщение детей к социокультурным нормам, традициям семьи, общества и государства;
- 6) формирование познавательных интересов и познавательных действий ребенка в различных видах деятельности;
- 7) воспитание с учетом соответствия условий, требований, методов возрасту и особенностям развития;
- 8) учет этнокультурной ситуации развития детей.

### **Целевые ориентиры воспитания.**

Деятельность воспитателя нацелена на перспективу становления личности и развития ребенка. Поэтому планируемые результаты представлены в виде целевых ориентиров как обобщенные «портреты» ребенка к концу раннего и дошкольного возрастов.

В соответствии с ФГОС ДО оценка результатов воспитательной работы не осуществляется, так как целевые ориентиры основной образовательной программы дошкольного образования не подлежат непосредственной оценке, в том числе в виде педагогической диагностики (мониторинга), и не являются основанием для их формального сравнения с реальными достижениями детей.

### **Целевые ориентиры воспитания детей раннего возраста (к трем годам).**

Направление воспитания	Ценности	Целевые ориентиры
Патриотическое	Родина, природа	Проявляющий привязанность к близким людям, бережное отношение к живому
Духовно-нравственное	Жизнь, милосердие, добро	Способный понять и принять, что такое «хорошо» и «плохо». Проявляющий сочувствие, доброту
Социальное	Человек, семья, дружба, сотрудничество	Испытывающий чувство удовольствия в случае одобрения и чувство огорчения в случае неодобрения со стороны взрослых. Проявляющий интерес к другим детям и способный бесконфликтно играть рядом с ними. Проявляющий позицию «Ясам!». Способный к самостоятельным (свободным) активным действиям в общении.
Познавательное	Познание	Проявляющий интерес к окружающему миру. Любознательный, активный в поведении и деятельности.

Физическое и оздоровительное	Здоровье, жизнь	Понимающий ценность жизни и здоровья, владеющий основными способами укрепления здоровья - физическая культура, закаливание, утренняя гимнастика, личная гигиена, безопасное поведение и другое; стремящийся к сбережению и укреплению собственного здоровья и здоровья окружающих. Проявляющий интерес к физическим упражнениям и подвижным играм, стремление к личной и командной победе, нравственные и волевые качества.
Трудовое	Труд	Поддерживающий элементарный порядок в окружающей обстановке. Стремящийся помогать старшим в доступных трудовых действиях. Стремящийся к результативности, самостоятельности, ответственности в самообслуживании, в быту, в игровой и других видах деятельности (конструирование, лепка, художественный труд, детский дизайн и другое)
Эстетическое	Культура и красота	Проявляющий эмоциональную отзывчивость на красоту в окружающем мире и искусстве. Способный к творческой деятельности (изобразительной, декоративно-оформительской, музыкальной, словесно-речевой, театрализованной и друг

**Целевые ориентиры воспитания детей на этапе завершения освоения программы.**

Направление воспитания	Ценности	Целевые ориентиры
Патриотическое	Родина, природа	Любящий свою малую родину и имеющий представление о своей стране - России, испытывающий чувство привязанности к родному дому, семье, близким людям.
Духовно-нравственное	Жизнь, милосердие, добро	Различающий основные проявления добра и зла, принимающий и уважающий традиционные ценности, ценности семьи и общества, правдивый, искренний, способный к сочувствию и заботе, к нравственному поступку. Способный не оставаться равнодушным к чужому горю, проявлять заботу; Самостоятельно различающий основные отрицательные и положительные человеческие качества, иногда прибегая к помощи взрослого в ситуациях морального выбора.

Социальное	Человек, семья, дружба, сотрудничество	Проявляющий ответственность за свои действия и поведение; принимающий и уважающий различия между людьми. Владеющий основами речевой культуры. Дружелюбный и доброжелательный, умеющий слушать и слышать собеседника, способный взаимодействовать со взрослыми и сверстниками на основе общих интересов и дел
Познавательное	Познание	Любознательный, наблюдательный, испытывающий потребность в самовыражении, в том числе творческом. Проявляющий активность, самостоятельность, инициативу в познавательной, игровой, коммуникативной и продуктивных видах деятельности и в самообслуживании. Обладающий первичной картиной мира на основе традиционных ценностей.
Физическое и оздоровительное	Здоровье, жизнь	Понимающий ценность жизни, владеющий основными способами укрепления здоровья - занятия физической культурой, закаливание, утренняя гимнастика, соблюдение личной гигиены и безопасного поведения и другое; стремящийся к сбережению и укреплению собственного здоровья и здоровья окружающих. Проявляющий интерес к физическим упражнениям и подвижным играм, стремление к личной и командной победе, нравственные и волевые качества. Демонстрирующий потребность в двигательной деятельности. Имеющий представление о некоторых видах спорта и активного отдыха.
Трудовое	Труд	Понимающий ценность труда в семье и в обществе на основе уважения к людям труда, результатам их деятельности. Проявляющий трудолюбие при выполнении поручений и в самостоятельной деятельности.
Эстетическое	Культура и красота	Способный воспринимать и чувствовать прекрасное в быту, природе, поступках, искусстве. Стремящийся к отображению прекрасного в продуктивных видах деятельности.

## Содержательный раздел программы воспитания

### Уклад МАДОУ

Уклад, в качестве установившегося порядка жизни ДОУ, определяет мировосприятие, гармонизацию интересов и возможностей совместной деятельности детских, взрослых и детско-взрослых общностей в пространстве дошкольного образования.

Уклад ДОО - это ее необходимый фундамент, основа и инструмент воспитания.

Уклад задает и удерживает ценности воспитания для всех участников образовательных отношений: руководителя ДОУ, воспитателей и специалистов, вспомогательного персонала, воспитанников, родителей (законных представителей), субъектов социокультурного окружения ДОУ.

МАДОУ «Промышленновский детский сад «Сказка является звеном муниципальной системы образования пгт. Промышленная, обеспечивающим помощь семье в воспитании детей дошкольного возраста, охране и укреплении их физического и психического здоровья, развитии индивидуальных способностей и необходимой коррекции речевых нарушений.

Учреждение расположено в пгт. Промышленная, в четырех зданиях по адресам:

1 здание: ул. Коммунистическая, 49-а,

2 здание: ул. Коммунистическая, 37,

3 здание: пер. Индустриальный, 6,

4 здание: ул. Песочная, 13.

Учреждение имеет 17 групп детей общеразвивающей направленности, 4 группы для детей раннего возраста от 1 до 3-х лет.

Приоритетными направлениями деятельности образовательного учреждения являются: физическое, художественно - эстетическое и познавательно-речевое развитие детей дошкольного возраста.

Основными направлениями в работе дошкольного учреждения являются: осуществление комплексной коррекционно-воспитательной работы с детьми; внедрение новых образовательных технологий, обеспечивающих охрану и укрепление физического и психического здоровья детей; воспитание детей по основным ведущим линиям развития; сохранение и поддержка индивидуальности ребенка.

Миссией дошкольного образовательного учреждения является гарантированное предоставление качественных образовательных услуг, обеспечивающих успешную социализацию ребенка в современном обществе. Миссия дошкольного учреждения представляется в формировании новой образовательной среды, обеспечивающей раскрытие индивидуально-психологических особенностей каждого ребенка, успех его личности посредством выявления и реализации его потребностей и интересов как основы успешного обучения в школе.

В связи с чем, основной задачей дошкольного образовательного учреждения является создание благоприятных условий для полноценного проживания каждым ребенком периода дошкольного детства, для максимального развития и оздоровления каждого ребенка, формирование его готовности к дальнейшему обучению. Построение целостной концептуальной модели будущего дошкольного учреждения, ориентированного на обеспечение равных стартовых возможностей всем дошкольникам в образовании, развитии, поддержании и укреплении здоровья.

Поликультурное воспитание дошкольников строится на основе изучения национальных традиций семей воспитанников. Дети знакомятся с самобытностью и уникальностью русской и других национальных культур, представителями которых являются участники образовательного процесса. Программа воспитания обеспечивает формирование социокультурного воспитательного



пространства. Задачи воспитания реализуются в течение всего времени нахождения ребенка в детском саду: в процессе НОД, режимных моментов, совместной деятельности с детьми и индивидуальной работы.

Ключевыми моментами уклада МАДОУ «Промышленновский детский сад «Сказка» в воспитании являются примерные темы (праздники, события, проекты), которые ориентированы на все направления развития ребенка дошкольного возраста и посвящены различным сторонам человеческого бытия. Введение похожих тем в различных возрастных группах обеспечивает достижение единства воспитательных целей и преемственности в детском развитии на протяжении всего дошкольного возраста. Каждая неделя имеет свою тему в соответствии с возрастом детей.

Календарный план воспитательной работы представлен в Федеральной образовательной программе и является единым для ДОУ.

О степени уникальности МАДОУ «Промышленновский детский сад «Сказка», его отличие от других ДОУ говорит то, что оно узнаваемо и на слуху в образовательной среде поселка и округа. Также степенью уникальности нашего ДОУ служит его привлекательность для родителей и педагогов. Оно способно более, чем другие ДОУ, обеспечить педагогам стабильность, удовлетворенность трудом, инновационными процессами и профессиональным развитием.

Внешними проявлениями уникальности нашего ДОУ является атрибутика: эмблема ДОУ (логотип) и использование его на различных печатных материалах.

Внешний облик помещений ДОУ эстетически привлекателен и соответствует целям образования: каждое групповое помещение имеет свое индивидуальное оформление.

В МАДОУ «Промышленновский детский сад «Сказка» обеспечена доступность всех педагогов к информационным образовательным ресурсам. В образовательной предметно-пространственной среде используется достаточное количество технических средств.

Во всем учреждении можно воспользоваться Интернетом через Wi-Fi. Педагогические работники МАДОУ «Промышленновский детский сад «Сказка» ежегодно выступают на научно-практических конференциях разного уровня, методических марафонах, круглых столах, семинарах, участвуют в конкурсах методических разработок. Кроме выступлений педагоги размещают свои методические разработки в различных печатных изданиях, на интернет-ресурсах.

### **Воспитывающая среда МАДОУ**

Воспитывающая среда определяется целью и задачами воспитания, духовно-нравственными и социокультурными ценностями, образцами и практиками. Воспитывающая среда включает совокупность различных условий, предполагающих возможность встречи и взаимодействия детей и взрослых в процессе приобщения к традиционным ценностям российского общества. Пространство, в рамках которого происходит процесс воспитания, называется воспитывающей средой. Основными характеристиками воспитывающей среды являются ее содержательная насыщенность и структурированность.

Воспитывающая среда строится по трем линиям:

- «от взрослого», который создает предметно-пространственную среду, насыщая ее ценностями и смыслами;
- «от совместности ребенка и взрослого»: воспитывающая среда, направленная на взаимодействие ребенка и взрослого, раскрывающего смыслы и ценности воспитания;
- «от ребенка»: воспитывающая среда, в которой ребенок самостоятельно творит, живет и получает опыт позитивных достижений, осваивая ценности и смыслы, заложенные взрослым.

Для полноценного развития воспитанников в МАДОУ создана развивающая образовательная среда, отвечающая требованиям ФГОС дошкольного образования: игровые зоны и речевые уголки в соответствии с требованиями СанПиН и образовательной программы.

МАДОУ «Промышленновский детский сад «Сказка»» - учреждение с многолетней историей, и в тоже время современное, динамично развивающееся образовательное учреждение, в котором сохраняются лучшие традиции прошлого, осуществляется стремление к современному и инновационному будущему.

Дошкольное учреждение достаточно обеспечено игрушками, игровым материалом, наглядным и дидактическим материалом.

В МАДОУ «Промышленновский детский сад «Сказка»» оборудованы 2 медицинских кабинета, а так же кабинеты учителей-логопедов, педагога-психолога, ПДД, изобразительности.

Задачи воспитания реализуются в течение всего времени нахождения ребенка в детском саду: в процессе воспитательно-образовательной деятельности, режимных моментов, совместной деятельности с детьми и индивидуальной работы.

### **Основные традиции воспитательного процесса в ДОУ:**

1. Стержнем годового цикла воспитательной работы являются общие для всего детского сада мероприятия, в которых участвуют дети разных возрастов. Межвозрастное взаимодействие дошкольников способствует их взаимообучению и взаимовоспитанию. Общение младших по возрасту ребят со старшими создает благоприятные условия для формирования дружеских отношений, положительных эмоций, проявления уважения, самостоятельности. Это дает больший воспитательный результат, чем прямое влияние педагога.

2. Детская художественная литература и народное творчество традиционно рассматриваются педагогами ДОУ в качестве наиболее доступных и действенных в воспитательном отношении видов искусства, обеспечивающих развитие личности дошкольника в соответствии с общечеловеческими и национальными ценностными установками.

3. Воспитатели и специалисты ДОУ ориентированы на организацию разнообразных форм детских сообществ. Это кружки, секции, творческие студии, детско-взрослые сообщества и др. Данные сообщества обеспечивают полноценный опыт социализации детей.

4. Коллективное планирование, разработка и проведение общих мероприятий. В ДОУ существует практика создания творческих групп педагогов, а также наставничество над молодыми педагогами, которые оказывают консультационную, психологическую, информационную и технологическую поддержку своим коллегам в организации воспитательных мероприятий и других вопросов.

5. В детском саду организовано единое с родителями воспитательно-образовательное пространство для обмена опытом, знаниями, идеями, для обсуждения и решения конкретных воспитательных задач. Сотрудничество с родителями во многом позволяет повысить качество воспитательной работы.

6. Дополнительным воспитательным ресурсом по приобщению дошкольников к культуре своей Родины и своего родного края являются многообразные тематические выставки и конкурсы, тематические проекты, организуемые в каждой группе дошкольного учреждения и регулярно в рамках детского сада. Данная область рассматривается нами как ценность, обладающая и художественной значимостью.

Воспитательный процесс в ДОУ выстраивается с учетом концепции духовно – нравственного развития и воспитания личности гражданина России, включающей в себя:

- **национальный воспитательный идеал** – высшая цель воспитания нравственного представления о человеке, на воспитание и развитие которого направлены усилия основных

субъектов национальной жизни: государства, семьи, школы, религиозных объединений и общественных организаций;

- **базовые национальные ценности** – основные моральные ценности, приоритетные нравственные установки, существующие в культурных, семейных, социально-исторических, религиозных традициях многонационального народа Российской Федерации, передаваемые от поколения к поколению и обеспечивающие успешное развитие страны в современных условиях:

- патриотизм – любовь к России, к своему народу, к своей малой Родине, служение Отечеству;
- социальная солидарность – свобода личная и национальная, доверие к людям, институтам государства и гражданского общества, справедливость, милосердие, честь, достоинство;
- гражданственность – служение Отечеству, правовое государство, гражданское общество, закон и правопорядок, поликультурный мир, свобода совести и вероисповедания;
- семья – любовь и верность, здоровье, достаток, уважение к родителям, забота о старших и младших, забота о продолжении рода;
- труд и творчество – уважение к труду, творчество и созидание, целеустремленность и настойчивость;
- наука – ценность знания, стремление к истине, научная картина мира;
- традиционные российские религии – представления о вере, духовности религиозной жизни человека, ценности религиозного мировоззрения, толерантности, формируемые на основе межконфессионального диалога;
- искусство и литература – красота, гармония, духовный мир человека, нравственный выбор, смысл жизни, эстетическое развитие, этическое развитие;
- природа – эволюция, родная земля, заповедная природа, планета Земля, экологическое сознание;
- человечество – мир во всем мире, многообразие культур и народов, прогресс человечества, международное сотрудничество;

- **духовно-нравственное развитие личности** – осуществляемое в процессе социализации последовательное расширение и укрепление ценностно-смысловой сферы личности, формирование способности человека оценивать и сознательно выстраивать на основе традиционных моральных норм и нравственных идеалов отношения к себе, другим людям, обществу, государству, Отечеству, миру в целом;

- **духовно-нравственное воспитание личности гражданина России** – педагогически организованный процесс усвоения и принятия воспитанниками базовых национальных ценностей, имеющих иерархическую структуру и сложную организацию. Носителями этих ценностей являются многонациональный народ Российской Федерации, государство, семья, культурно-территориальные сообщества.

### **Общности (сообщества) МАДОУ**

Общность характеризуется системой связей и отношений между людьми, основанной на разделяемых всеми ее участниками ценностных основаниях, определяющих цели совместной деятельности.

**Профессиональная общность** – это устойчивая система связей и отношений между людьми, единство целей и задач воспитания, реализуемое всеми сотрудниками ДОУ. Сами участники общности разделяют те ценности, которые заложены в основу Программы. Основой эффективности такой общности является рефлексия собственной профессиональной деятельности.

Воспитатель, а также другие сотрудники должны:

- быть примером в формировании полноценных и сформированных ценностных ориентиров, норм общения и поведения;
- мотивировать детей к общению друг с другом, поощрять даже самые незначительные стремления к общению и взаимодействию;
- поощрять детскую дружбу, стараться, чтобы дружба между отдельными детьми внутри группы сверстников принимала общественную направленность;
- заботиться о том, чтобы дети непрерывно приобретали опыт общения на основе чувства доброжелательности;
- содействовать проявлению детьми заботы об окружающих, учить проявлять чуткость к сверстникам, побуждать детей сопереживать, беспокоиться, проявлять внимание к заболевшему товарищу;
- воспитывать в детях такие качества личности, которые помогают влиться в общество сверстников (организованность, общительность, отзывчивость, щедрость, доброжелательность и пр.);
- учить детей совместной деятельности, насыщать их жизнь событиями, которые спланировали бы и объединяли ребят;
- воспитывать в детях чувство ответственности перед группой за свое поведение.

**Профессионально-родительская общность** включает сотрудников ДОУ и всех взрослых членов семей воспитанников, которых связывают не только общие ценности, цели развития и воспитания детей, но и уважение друг к другу. Основная задача – объединение усилий по воспитанию ребенка в семье и в ДОУ. Зачастую поведение ребенка сильно различается дома и в детском саду. Совместное обсуждение воспитывающими взрослыми особенностей ребенка для выявления и создания условий, которые необходимы для его оптимального и полноценного воспитания и развития.

**Детско-взрослая общность.** Содействие друг другу, сотворчество и сопереживание, взаимопонимание и взаимное уважение, отношение к ребенку как к полноправному человеку, наличие общих симпатий, ценностей и смыслов у всех участников общности.

Детско-взрослая общность является источником и механизмом воспитания ребенка. Ребенок сначала приобщается к тем правилам и нормам, которые вносят взрослые в общность, а затем эти нормы усваиваются ребенком и становятся его собственными.

Общность строится и задается системой связей и отношений ее участников. В каждом возрасте и каждом случае она будет обладать своей спецификой в зависимости от решаемых воспитательных задач.

**Детская общность.** Общество сверстников – необходимое условие полноценного развития личности ребенка. Здесь он непрерывно приобретает способы общественного поведения, под руководством воспитателя учится умению дружно жить, сообща играть, трудиться, заниматься, достигать поставленной цели. Чувство приверженности к группе сверстников рождается тогда, когда ребенок впервые начинает понимать, что рядом с ним такие же, как он сам, что свои желания необходимо соотносить с желаниями других.

Воспитатель должен воспитывать у детей навыки и привычки поведения, качества, определяющие характер взаимоотношений ребенка с другими людьми и его успешность в том или ином сообществе. Поэтому так важно придать детским взаимоотношениям дух доброжелательности, развивать у детей стремление и умение помогать как старшим, так и друг другу, оказывать сопротивление плохим поступкам, общими усилиями достигать поставленной цели.

Одним из видов детских общностей являются разновозрастные детские общности. В нашем детском саду обеспечивается возможность взаимодействия ребенка как со старшими, так и с младшими детьми, одна из групп нашего ДООУ разновозрастная, а также в летний период времени успешно применяется практика включения детей из подготовительных в группы детей других возрастов. Включенность ребенка в отношения со старшими, помимо подражания и приобретения нового, рождает опыт послушания, следования общим для всех правилам, нормам поведения и традициям. Отношения с младшими – это возможность для ребенка стать авторитетом и образцом для подражания, а также пространство для воспитания заботы и ответственности.

Организация жизнедеятельности детей дошкольного возраста в разновозрастной группе обладает большим воспитательным потенциалом для инклюзивного образования.

### **Культура поведения воспитателя в общностях как значимая составляющая уклада.**

Культура поведения взрослых в детском саду направлена на создание воспитывающей среды как условия решения возрастных задач воспитания. Общая психологическая атмосфера, эмоциональный настрой группы, спокойная обстановка, отсутствие спешки, разумная сбалансированность планов – это необходимые условия нормальной жизни и развития детей.

Воспитатель соблюдает кодекс нормы профессиональной этики и поведения:

- педагог приветствует родителей и детей с улыбкой;
- педагог описывает события и ситуации, но не дает им оценки;
- умение сочетать мягкий эмоциональный и деловой тон в отношениях с детьми;
- уважительное отношение к личности воспитанника;
- умение заинтересованно слушать собеседника и сопереживать ему;
- уравновешенность и самообладание, выдержка в отношениях с детьми;
- умение быстро и правильно оценивать сложившуюся обстановку и в то же время не торопиться с выводами о поведении и способностях воспитанников;
- умение сочетать требовательность с чутким отношением к воспитанникам;
- знание возрастных и индивидуальных особенностей воспитанников;
- соответствие внешнего вида статусу воспитателя детского сада.

### **Социокультурный контекст**

Социокультурный контекст – это социальная и культурная среда, в которой человек растет и живет. Он также включает в себя влияние, которое среда оказывает на идеи и поведение человека.

Социокультурные ценности являются определяющими в структурно-содержательной основе Программы воспитания.

Социокультурный контекст воспитания является вариативной составляющей воспитательной программы. Он учитывает этнокультурные, конфессиональные и региональные особенности и направлен на формирование ресурсов воспитательной программы.

МАДОУ «Промышленновский детский сад «Сказка» расположен в жилом районе пгт. Промышленная, на главной улице поселка, вдали от промышленной зоны и производящих предприятий, и хорошо вписывается в окружающий ландшафт. Шумовой фон нормальный. На территории учреждения имеются различные виды деревьев и кустарников, клумбы, огород, экологическая тропа. Вблизи расположены: общеобразовательная школа, детский сад, музей Дом культуры, что позволяет привлечь их в рамках социально-педагогического партнерства по различным направлениям воспитания и социализации обучающихся. Реализация социокультурного контекста опирается на построение социального партнерства образовательной организации. Организация взаимодействия МАДОУ с социальными партнерами позволяет использовать максимум возможностей для развития детей. Чтобы быть успешным в современном

демократичном обществе, дети должны обладать социальными умениями и навыками: устанавливать и поддерживать контакты с социумом, действовать в команде, правильно строить отношения с другими людьми, проявлять уважение к своим сверстникам и взрослым, разрешать возникающие конфликты.

В рамках социокультурного контекста повышается роль родительской общественности как субъекта образовательных отношений в Программе воспитания.

Согласно ФГОС ДО (Приказ Минобрнауки России от 17.10.2013 N 1155) познавательное развитие дошкольников предполагает формирование первичных представлений о малой родине.

Кемеровская область является многонациональным субъектом РФ и возникает острая потребность в организации целенаправленной работы по формированию поликультурной личности, сочетающей в себе системные знания в области различных культур, стремление и готовность к межкультурному диалогу. И дошкольное образование является первым звеном в этой работе. Современная социокультурная ситуация, в которой растут дошкольники МАДОУ «Промышленновский детский сад «Сказка», характеризуется культурной неустойчивостью вследствие смешения различных культур. Дети развиваются в многоязычной среде, наблюдают разные образцы поведения и отношения к окружающему миру, которые нередко противоречат друг другу.

Главная задача наших педагогов — не только вооружить детей готовыми образцами поведения, но и сформировать базовую систему ценностей, основу морального, нравственного поведения в течение всей жизни.

#### **Задачи воспитания в образовательных областях.**

Содержание Программы воспитания реализуется в ходе освоения детьми дошкольного возраста всех образовательных областей, обозначенных в ФГОС ДО:

Образовательная область «Социально-коммуникативное развитие» соотносится с патриотическим, духовно-нравственным, социальным и трудовым направлениями воспитания;

Образовательная область «Познавательное развитие» соотносится с познавательным и патриотическим направлениями воспитания;

Образовательная область «Речевое развитие» соотносится с социальным и эстетическим направлениями воспитания;

Образовательная область «Художественно-эстетическое развитие» соотносится с эстетическим направлением воспитания;

Образовательная область «Физическое развитие» соотносится с физическим и оздоровительным направлениями воспитания.

**Решение задач воспитания в рамках образовательной области «Социально-коммуникативное развитие» направлено на приобщение детей к ценностям «Родина», «Природа», «Семья», «Человек», «Жизнь», «Милосердие», «Добро», «Дружба», «Сотрудничество», «Труд». Это предполагает решение задач нескольких направлений воспитания:**

- воспитание любви к своей семье, своему населенному пункту, родному краю, своей стране;
- воспитание уважительного отношения к ровесникам, родителям (законным представителям), соседям, другим людям вне зависимости от их этнической принадлежности;
- воспитание ценностного отношения к культурному наследию своего народа, к нравственным и культурным традициям России;
- содействие становлению целостной картины мира, основанной на представлениях о добре и зле, прекрасном и безобразном, правдивом и ложном;

- воспитание социальных чувств и навыков: способности к сопереживанию, общительности, дружелюбия, сотрудничества, умения соблюдать правила, активной личностной позиции.

- создание условий для возникновения у ребенка нравственного, социально значимого поступка, приобретения ребенком опыта милосердия и заботы;

- поддержка трудового усилия, привычки к доступному дошкольнику напряжению физических, умственных и нравственных сил для решения трудовой задачи;

- формирование способности бережно и уважительно относиться к результатам своего труда и труда других людей.

*Формирование у ребенка уважительного отношения и чувства принадлежности к своей семье, национальности, стране, к сообществу детей и взрослых в ДОУ, гендерной идентичности:*

- Приучать уважать права и достоинство других людей; родителей, педагогов, детей, пожилых людей. Побуждать детей проявлять терпимость к тому, что другой человек не такой, как они.

- Формировать представление о добре и зле.

- Содействовать проявлению уважения ко всему живому.

- Способствовать гуманистической направленности поведения. На материале литературных произведений, исторических фактов, биографических данных, понятных жизненных ситуаций, знакомить детей с поступками людей, защищавших и отстаивающих ценности жизни, семьи, дружбы, любви и верности, созидания и труда.

<b>1-3 года</b>	Формировать уважительное отношение и чувство принадлежности к своей семье; Воспитывать внимательное отношение и любовь к родителям и близким людям; Поощрять умение называть имена членов своей семьи.
<b>3-4 года</b>	Продолжать воспитывать уважительное отношение и чувство принадлежности к своей семье; Беседовать с ребенком о членах его семьи (как зовут, чем занимаются, как играют с ребенком и пр.); Учить заботиться о близких людях, вызывать чувство благодарности к родителям и близким за их любовь и заботу
<b>4-5 лет</b>	Воспитывать уважительное отношение и чувство принадлежности к своей семье, любовь и уважение к родителям; Привлекать родителей к участию в совместных с детьми мероприятиях, помогать лучше понимать своих детей, способствовать росту уважительного и внимательного отношения к детям; Углублять представления детей о семье, ее членах; Дать первоначальные представления о родственных отношениях (сын, мама, папа, дочь и т. д.); Интересоваться тем, какие обязанности по дому есть у ребенка (убирать игрушки, помогать накрывать на стол и т. п.).
<b>5-6 лет</b>	Продолжать воспитывать уважительное отношение и чувство принадлежности к своей семье; Углублять представления ребенка о семье и ее истории; Учить создавать простейшее генеалогическое древо с опорой на историю семьи; углублять представления о том, где работают родители, как важен для общества их труд; Поощрять посильное участие детей в подготовке различных семейных праздников; Приучать к выполнению постоянных обязанностей по дому.
<b>6-8 лет</b>	Продолжать воспитывать уважение к традиционным семейным ценностям; Уважительное отношение и чувство принадлежности к своей семье, любовь и уважение к родителям; Учить проявлять заботу о близких людях, с

	благодарностью принимать заботу о себе; Развивать интерес к профессиям родителей и месту их работы; Расширять представления детей об истории семьи в контексте истории родной страны (роль каждого поколения в разные периоды истории страны); Рассказывать детям о воинских наградах дедушек, бабушек, родителей.
--	--

*Присвоение моральных и нравственных норм и ценностей, принятых в обществе.*

– Предоставлять детям возможность почувствовать себя носителями этих ценностей и проявлять гуманное и уважительное отношение к другим: помогать по дому родителям, проявлять милосердие к больным, инвалидам и обездоленным. Делиться с друзьями игрушками, сладостями, помогать им. Не брать без разрешения чужие вещи, сохранять верность данному слову, уважать частную собственность.

– Результаты художественного труда и продуктивной деятельности детей использовать в качестве подарков для пожилых людей, сотрудников образовательного учреждения, родителей, малышей.

– Организовывать сюжетно-ролевые игры, по ходу которых дети осуществляют помощь тем, кто в ней нуждается, проявляют сочувствие и сопереживание попавшим в трудную жизненную ситуацию.

– При восприятии произведений художественной литературы, изобразительного и музыкального искусства вызывать у детей чувство сострадания к тем героям, которые попали в сложную жизненную ситуацию, нуждаются в помощи или испытывают тревогу, волнение, физическую боль, огорчение, обиду.

*Формировать культуру поведения.*

– Знакомить ребенка с принятыми правилами культурного поведения. С правилами поведения за столом. С правилами поведения в общественном месте (не кричать; не разговаривать громко; не бегать; не трогать все руками; не портить вещи и т.д.).

– С правилами вежливости (здороваться при встрече, вставать при разговоре со стоящим взрослым; говорить слова «пожалуйста», «спасибо», прощаться при уходе, уступать место в транспорте пожилым людям, более младшим детям; пропускать вперед женщин и пожилых людей при проходе в дверь, не перебивать собеседника в разговоре).

– С правилами приличия (не протягивать первым руку старшим; не жевать жвачку во время разговора; не класть ноги на стул или стол; бесшумно и не привлекая внимания окружающих обеспечивать личную гигиену).

<b>1-3 года</b>	Способствовать усвоению детьми общепринятых морально-нравственных норм и ценностей; Воспитывать отрицательное отношение к грубости, жадности; Развивать умение играть не ссорясь, помогать друг другу и вместе радоваться успехам, красивым игрушкам и т.п. Формировать элементарные представления о том, что хорошо и что плохо.
<b>3-4 года</b>	Обеспечивать условия для нравственного воспитания детей; Способствовать усвоению морально-нравственных норм и ценностей, принятых в обществе; Продолжать формировать элементарные представления о том, что хорошо и что плохо; Формировать опыт правильной оценки хороших и плохих поступков.



<b>4-5 лет</b>	Обеспечивать условия для нравственного воспитания детей; Способствовать усвоению морально-нравственных норм и ценностей, принятых в обществе; Воспитывать скромность, отзывчивость, желание быть справедливым, сильным и смелым; Учить испытывать чувство стыда за неблаговидный поступок; Учить извиняться перед сверстником за причиненную обиду.
<b>5-6 лет</b>	Обеспечивать условия для нравственного воспитания детей; Способствовать усвоению морально-нравственных норм и ценностей, принятых в обществе; Учить заботиться о младших, помогать им, защищать тех, кто слабее; Воспитывать скромность, умение проявлять заботу об окружающих, с благодарностью относиться к помощи и знакам внимания; Поощрять стремление радовать старших хорошими поступками.
<b>6-8 лет</b>	Обеспечивать условия для нравственного воспитания детей; Способствовать усвоению морально-нравственных норм и ценностей, принятых в обществе; Воспитывать уважительное отношение к окружающим, заботливое отношение к малышам, пожилым людям; учить помогать им; Воспитывать стремление в своих поступках следовать положительному примеру.

*Становление самостоятельности, целенаправленности и способности к регуляции собственных действий.*

*Формировать положительное отношение к себе.*

– Поддерживать убеждение каждого ребенка в том, что в нем много хорошего и сообщать об этих достоинствах детям, родителям.

– Создавать у каждого ребенка уверенность в уважении его взрослыми (воспитателями, родителями).

– Показывать каждому ребенку, что воспитатель видит и ценит все его положительные качества и поступки. Рассказывать в присутствии всей группы о достижениях и хороших чертах каждого.

– В совместной игровой деятельности отступать от ведущей и руководящей роли в отношениях с детьми и выполнять их игровые решения указания.

– Предоставлять детям возможность реально пережить собственную значимость в глазах воспитателя, руководя в совместной игре его действиями

– Ставить детей относительно младших в позицию тех, кто реализует свои возможности для блага других. Давать «концерты» самодеятельности для малышей, в которых каждый участвует в меру своих возможностей и желаний (без отбора и репетиций). Всеи группой, подгруппами или индивидуально делать для малышей игрушки, «пособия» и т.п. Мотивировать помощью малышам работу на других занятиях («А потом мы споем им эту песенку, прочитает стихотворение, подарим эти вещи»). Формировать различие ребенком положительного отношения к себе в целом и критических оценок отдельных результатов своих действий. Практиковать с этой целью одновременную различную оценку (возможно разными лицами) ребенка в целом (положительную) и конкретных результатов его работы (содержащую элементы критики).

1-3 года	Способствовать формированию личности ребенка, проявляя уважительное отношение к его интересам, нуждам, желаниям, возможностям; Развивать у каждого ребенка уверенность в том, что его, как и всех детей, любят, о нем заботятся; Поощрять первичные проявления самостоятельности (самостоятельно есть ложкой и пр.), целенаправленности и саморегуляции собственных действий.
3-4 года	Создавать условия для формирования личности ребенка; Способствовать первичным проявлениям целенаправленности и саморегуляции собственных действий; Поощрять стремление детей к самостоятельности («я сам»), развивать умение инициативно обращаться к знакомому взрослому или сверстнику (с вопросом, просьбой, предложением и т. п.), умение самостоятельно находить себе интересное занятие.
4-5 лет	Способствовать формированию личности ребенка; Воспитывать самоуважение, чувство собственного достоинства; Продолжать воспитывать самостоятельность, целенаправленность и саморегуляции собственных действий; Формировать первичные представления детей об их правах (на игру, доброжелательное отношение, новые знания и др.) и обязанностях в группе детского сада, дома, на улице (самостоятельно есть, одеваться, убирать игрушки и др.)
5-6 лет	Способствовать формированию личности ребенка; Продолжать воспитывать самоуважение, чувство собственного достоинства, уверенность в своих силах и возможностях; Развивать самостоятельность, целенаправленность и саморегуляцию собственных действий; Учить творчески подходить к решению различных жизненных ситуаций
6-8 лет	Способствовать формированию личности ребенка; Продолжать воспитывать самоуважение, чувство собственного достоинства, уверенность в своих силах и возможностях; Развивать самостоятельность, целенаправленность и саморегуляцию своих действий; Расширять представления детей об их обязанностях, прежде всего в связи с подготовкой к школе.

*Формирование готовности к совместной деятельности со сверстниками.*

– Воспитывать доброжелательное отношение, уважение прав сверстников и сотрудничество.

– Закладывать основы совместной деятельности детей. Раскрывать преимущества совместной деятельности. Организовывать получение общего результата, требующего непосильного для одного объема работы. Объединять для этого индивидуальные продукты деятельности детей. Использовать созданные вещи для украшения группы, игры, подарков разным людям. Организовывать совместную деятельность двух детей. Ставить перед ними цели, достижение которых невозможно без согласования действий обоих участников.

– Устанавливать, знакомить детей и следить за соблюдением правил справедливого использования игрушек, оборудования и пр.

Запрещать:

— прибегать к насилию для разрешения конфликтов;

— разрушать продукты деятельности других детей;

— пользоваться личными вещами других без их согласия. Формировать правильное отношение к фактам уважения и нарушения прав других детей. Вызывать сочувствие пострадавшим от нарушения их прав; осуждение нарушителя, одобрение восстановления

справедливости. С этой целью рассказывать и показывать инсценировки типичных нарушений детьми прав сверстников, их последствия и восстановление самим детьми справедливости (см. пособие). Создавать условия для реализации на практике прав каждого на выполнение в совместной деятельности привлекательных и престижных функций. В организуемой воспитателем совместной продуктивной деятельности, дидактических играх, труде по благоустройству и украшению группы и т.п. предоставлять возможность поочередного выполнения каждым ребенком функций ведущего, руководителя, арбитра, инициатора общего дела и др.

1-3 года	Формировать у детей опыт поведения в среде сверстников; Воспитывать чувство симпатии к ним; Способствовать накоплению опыта доброжелательных взаимоотношений.
3-4 года	Формировать доброжелательное отношение друг к другу, умение делиться с товарищем, учить жить дружно, вместе пользоваться игрушками, книгами, помогать друг другу.
4-5 лет	Продолжать работу по формированию доброжелательных взаимоотношений между детьми, обращать внимание детей на хорошие поступки друг друга; Учить коллективным играм, соблюдению игровых правил, формировать навыки добрых взаимоотношений в игре
5-6 лет	Воспитывать дружеские взаимоотношения между детьми; привычку сообща играть, трудиться, заниматься; Умение самостоятельно находить общие интересные занятия, развивать желание помогать друг другу; Воспитывать уважительное отношение к окружающим.
6-8 лет	Воспитывать дружеские взаимоотношения между детьми, развивать умение самостоятельно объединяться для совместной игры и труда, заниматься самостоятельно выбранным делом, договариваться, помогать друг другу; Формировать умение слушать собеседника, не перебивать без надобности, умение спокойно отстаивать свое мнение.

*Развитие социального и эмоционального интеллекта, эмоциональной отзывчивости, сопереживания.*

1-3 года	Воспитывать эмоциональную отзывчивость; Обращать внимание детей на ребенка, проявившего заботу о товарище; Поощрять умение пожалеть, посочувствовать
3-4 года	Продолжать воспитывать эмоциональную отзывчивость, поощрять попытки пожалеть сверстника, обнять его, помочь; Создавать игровые ситуации, способствующие формированию внимательного, заботливого отношения к окружающим.
4-5 лет	Способствовать формированию личностного отношения ребенка к соблюдению (и нарушению) моральных норм: взаимопомощи, сочувствия обиженному и несогласия с действиями обидчика; одобрения действий того, кто поступил справедливо, уступил по просьбе сверстника, поделился игрушками и пр.

5-6 лет	Создавать условия для развития социального и эмоционального интеллекта детей; Формировать такие качества, как сочувствие, отзывчивость; Формировать умение справедливо оценивать свои поступки и поступки сверстников; Развивать стремление детей выражать свое отношение к окружающему, самостоятельно находить для этого различные речевые средства.
6-8 лет	Создавать условия для развития социального и эмоционального интеллекта детей, развивать стремление и умение справедливо оценивать свои поступки и поступки сверстников; Поощрять проявление таких качеств, как сочувствие, отзывчивость, справедливость, скромность.

*Формирование позитивного эмоционально-ценностного отношения к разным видам труда и творчества*

1-3 года	Вызывать интерес к труду близких взрослых; Побуждать узнавать и называть некоторые трудовые действия (помощник воспитателя моет посуду, убирает комнату, приносит еду, меняет полотенца, дворник подметает двор, убирает снег; как столяр чинит беседку и т. д.). Создавать условия для приобщения детей к доступной трудовой деятельности; Воспитывать уважительное отношение к труду взрослых.
3-4 года	Рассказывать детям о понятных им профессиях (воспитатель, помощник воспитателя, музыкальный руководитель, врач, продавец, повар, шофер, строитель и пр.); Расширять и обогащать представления о трудовых действиях, результатах труда. Способствовать приобщению детей к доступной трудовой деятельности; Побуждать к самостоятельному выполнению элементарных поручений. Воспитывать уважительное, бережное отношение к результатам своего труда, труда и творчества сверстников (рисункам, поделкам, постройкам и т. п.); Воспитывать уважение к людям знакомых профессий; Побуждать оказывать помощь взрослым, воспитывать бережное отношение к результатам их труда.
4-5 лет	Дать элементарные представления о жизни и особенностях труда в городе и в сельской местности (с опорой на опыт детей); Продолжать знакомить с различными профессиями (шофер, почтальон, продавец, врач и т. д.); Расширять и обогащать представления о трудовых действиях, орудиях труда, результатах труда. Формировать позитивное отношение к разным видам труда и творчества; Знакомя детей с профессиями близких людей, подчеркивать значимость их труда; Формировать интерес к профессиям родителей.
5-6 лет	Расширять представления о сферах человеческой деятельности (наука, искусство, производство, сельское хозяйство); Продолжать знакомить с культурными явлениями (цирк, библиотека, музей и др.), их атрибутами, значением в жизни общества, связанными с ними профессиями, правилами поведения; Обогащать представления детей о профессиях. Рассказывать детям о важности и значимости их труда; о том, что для облегчения труда используется разнообразная техника. Рассказывать о личностных и деловых качествах человека-труженика; Знакомить с трудом людей творческих профессий: художников, писателей, композиторов, мастеров народного декоративно-прикладного искусства; с результатами их труда(картинами, книгами, нотами, предметами декоративного искусства); Прививать чувство благодарности к человеку за его труд

6-8 лет	Расширять осведомленность детей в сферах человеческой деятельности (наука, искусство, производство и сфера услуг, сельское хозяйство), представления об их значимости для жизни ребенка, его семьи, детского сада и общества в целом. Через экспериментирование и практическую деятельность дать детям возможность познакомиться с элементами профессиональной деятельности в каждой из перечисленных областей (провести и объяснить простейшие эксперименты с водой, воздухом, магнитом; Создать коллективное панно или рисунок, приготовить что-либо; помочь собрать на прогулку младшую группу; вырастить съедобное растение, ухаживать за домашними животными); Продолжать расширять представления о людях разных профессий; Представлять детям целостный взгляд на человека труда: ответственность, аккуратность, добросовестность, ручная умелость помогают создавать разные материальные и духовные ценности.
---------	--

*Формирование основ безопасности*

1-3 года	Знакомить с предметным миром и правилами безопасного обращения с предметами; - знакомить с понятиями «можно — нельзя», «опасно»; формировать представления о правилах безопасного поведения в играх с песком и водой (воду не пить, песком не бросаться и т. д.).
3-4 года	Знакомить с источниками опасности дома (горячая плита, утюг и др.); -формировать навыки безопасного передвижения в помещении (осторожно спускаться и подниматься по лестнице, держась за перила; открывать и закрывать двери, держась за дверную ручку); -формировать умение соблюдать правила в играх с мелкими предметами (не засовывать предметы в ухо, нос; не брать их в рот); -развивать умение обращаться за помощью к взрослым; -формировать навыки безопасного поведения в играх с песком, водой, снегом.
4-5 лет	Знакомить с правилами безопасного поведения во время игр; -рассказывать о ситуациях, опасных для жизни и здоровья; -знакомить с назначением, работой и правилами пользования бытовыми электроприборами (пылесос, электрочайник, утюг и др.); -закреплять умение пользоваться столовыми приборами (вилка, нож), ножницами; -знакомить с правилами езды на велосипеде; -знакомить с правилами поведения с незнакомыми людьми; - рассказывать детям о работе пожарных, причинах возникновения пожаров и правилах поведения при пожаре.
5-6 лет	Закреплять основы безопасности жизнедеятельности человека; - продолжать знакомить с правилами безопасного поведения во время игр в разное время года (купание в водоемах, катание на велосипеде, на санках, коньках, лыжах и др.); -расширять знания об источниках опасности в быту (электроприборы, газовая плита, утюг и др.); -закреплять навыки безопасного пользования бытовыми предметами; -уточнять знания детей о работе пожарных, о причинах пожаров, об элементарных правилах поведения во время пожара. Знакомить с работой служб спасения — МЧС;

	<p>-закреплять знания о том, что в случае необходимости взрослые звонят по телефонам «101», «102», «103»; формировать умение обращаться за помощью к взрослым;</p> <p>-учить называть свое имя, фамилию, возраст, домашний адрес, телефон.</p>
6-8 лет	<p>-формировать у детей представления о том, что полезные и необходимые бытовые предметы при неумелом обращении могут причинить вред и стать причиной беды (электроприборы, газовая плита, инструменты и бытовые предметы); -закреплять правила безопасного обращения с бытовыми предметами; -закреплять правила безопасного поведения во время игр в разное время года (купание в водоемах, катание на велосипеде, катание на санках, коньках, лыжах и др.); -подвести детей к пониманию необходимости соблюдать меры предосторожности, учить оценивать свои возможности по преодолению опасности; -формировать у детей навыки поведения в ситуациях: «Один дома», «Потерялся», «Заблудился»; -формировать умение обращаться за помощью к взрослым; -расширять знания детей о работе МЧС, пожарной службы, службы скорой помощи; -уточнять знания о работе пожарных, правилах поведения при пожаре; -закреплять знания о том, что в случае необходимости взрослые звонят по телефонам «101», «102», «103»; закреплять умение называть свое имя, фамилию, возраст, домашний адрес, телефон</p>

**Решение задач воспитания в рамках образовательной области «Познавательное развитие» направлено на приобщение детей к ценностям «Человек», «Семья», «Познание», «Родина» и «Природа», что предполагает:**

- воспитание отношения к знанию как ценности, понимание значения образования для человека, общества, страны;
- приобщение к отечественным традициям и праздникам, к истории и достижениям родной страны, к культурному наследию народов России;
- воспитание уважения к людям;
- представителям разных народов России независимо от их этнической принадлежности;
- воспитание уважительного отношения к государственным символам страны (флагу, гербу, гимну);
- воспитание бережного и ответственного отношения к природе родного края, родной страны, приобретение первого опыта действий по сохранению природы.

1-3 года	<p>Расширять и обогащать представления детей о предметах непосредственного окружения (различать некоторые признаки (например, мягкий, белый, звонкий), действия (например, бегают, прыгает), состояния (болеет, плачет, смеется) и др.); Побуждать детей к разнообразным действиям с предметами, направленным на ознакомление с их качествами и свойствами (вкладывание и изымание, разбирание на части, открывание и закрывание, подбор по форме и размеру); поддерживать интерес ребенка к тому, что он рассматривает и наблюдает в разные режимные моменты. Открывать ребенку новые стороны предметов, объектов и явлений через комментарии к наблюдаемому, сказки-пояснения, вопросы.</p>
----------	---

3-4 года	Расширять кругозор ребенка на базе ближайшего окружения; поощрять проявления самостоятельной познавательной активности; развивать представления о мире человека: продолжать знакомить с предметным содержанием окружающего рукотворного мира (наименование, внешние признаки, целевое назначение и функции предметов); Развивать представления о мире природы: передавать информацию об отдельных представителях растительного и животного мира (внешние признаки и яркие характерные особенности); Знакомить с некоторыми природными материалами (дерево, глина), выделять их свойства и качества.
4-5 лет	Поддерживать в детях мотивацию познания, созидания; расширять представления детей о целях и способах трудовой деятельности (профессии, бытовой труд, мир увлечений); Приобщать детей к элементарной исследовательской деятельности и наблюдениям за окружающим. Расширять кругозор на базе ближайшего окружения, а также за счет частичного выхода за пределы непосредственного окружения; Расширять представление о целевых связях (зачем? для чего? для кого?) на примерах предметов и материалов рукотворного мира; закреплять и уточнять представления детей о строении тела (основные части; зависимость пространственной ориентировки от знания основных частей тела (правая рука — направо, над головой — вверху и т. п.)).
5-6 лет	Формировать предпосылки учебной деятельности; Воспитывать усидчивость; учить проявлять настойчивость, целеустремленность в достижении конечного результата. Развивать в детях интерес к исследовательской деятельности, экспериментированию; систематически проводить познавательные практикумы (эксперименты, опыты), а также викторины, конкурсы и др. Подвести детей к элементарному осмыслению некоторых сложных понятий (время, знак, символ, знаковые системы; социальные понятия семья, Родина и т. д.): знакомить с некоторыми конкретными знаками (буква, цифра, дорожные знаки, нота и др.) и символами (например, государственная символика, символы Олимпийских игр и пр.); Начать формировать элементарные географические представления в соответствии с возрастными возможностями (знакомство с глобусом и физической картой мира, с различными природно-климатическими зонами, с природными богатствами, со странами и народами).
6-8 лет	Расширять представления детей об их обязанностях, прежде всего в связи с подготовкой к школе; Развивать интерес к школе, желание учиться; Формировать навыки учебной деятельности (умение внимательно слушать воспитателя, действовать по предложенному им плану, а также самостоятельно планировать свои действия, выполнять поставленную задачу, правильно оценивать результаты своей деятельности). Обогащать сознание детей новым содержанием, способствующим накоплению представлений о мире; Формировать у детей личную заинтересованность, желание научиться разбираться во времени, фиксировать его и определять (часы, части суток, дни недели, месяцы, год) через использование готовых календарей и создание своих (календарь природы, календарь жизни группы и др.); Формировать у детей умение планировать свою деятельность и жизнь.

**Решение задач воспитания в рамках образовательной области «Речевое развитие» направлено на приобщение детей к ценностям «Культура», «Красота», что предполагает:**

- владение формами речевого этикета, отражающими принятые в обществе правила и нормы культурного поведения;
- воспитание отношения к родному языку как ценности, умения чувствовать красоту языка, стремления говорить красиво (на правильном, богатом, образном языке).

1-3 года	Продолжать помогать детям общаться со знакомыми взрослыми и сверстниками посредством поручений (спроси, выясни, предложи помощь, поблаговари и т. п.). Подсказывать детям образцы обращения к взрослым, зашедшим в группу («Проходите, пожалуйста—» и т.д.) В быту, в самостоятельных играх помогать детям посредством речи взаимодействовать и налаживать контакты друг с другом.
3-4 года	Продолжать развивать диалогическую речь как способ коммуникации (жесты, мимика, слова, фразы); создавать условия для инициативного общения ребенка со сверстниками и взрослыми в процессе детской игры, различных видов детской деятельности.
4-5 лет	Формировать умения отвечать на вопросы и задавать их (в повседневном общении; в ролевых диалогах); Упражнять в умении поддерживать беседу, участвовать в коллективном разговоре на различные темы; Развивать возможности детей в связном выражении своих мыслей.
5-6 лет	Развивать стремление детей выражать свое отношение к окружающему, самостоятельно находить для этого различные речевые средства; Побуждать к использованию в речи фольклора (поговорки, пословицы, потешки и др.); Показать значение родного языка в формировании основ нравственности.
6-8 лет	Развивать способности к использованию диалога в общении со взрослыми и сверстниками путем формирования активной коммуникативной позиции с использованием элементарных правил ведения диалога в повседневной жизни, традициях (группы и детского сада); Развивать способность к выражению своих мыслей путем построения связных монологических высказываний (повествовательного и описательного типа).

**Решение задач воспитания в рамках образовательной области «Художественно - эстетическое развитие» направлено на приобщение детей к ценностям «Красота», «Культура», «Человек», «Природа», что предполагает:**

- воспитание эстетических чувств (удивления, радости, восхищения, любви) к различным объектам и явлениям окружающего мира (природного, бытового, социокультурного), к произведениям разных видов, жанров и стилей искусства (в соответствии с возрастными особенностями);
- приобщение к традициям и великому культурному наследию российского народа, шедеврам мировой художественной культуры с целью раскрытия ценностей – «Красота», «Природа», «Культура»;
- становление эстетического, эмоционально-ценностного отношения к окружающему миру для гармонизации внешнего мира и внутреннего мира ребенка;
- формирование целостной картины мира на основе интеграции интеллектуального и эмоционально-образного способов его освоения детьми;
- создание условий для выявления, развития и реализации творческого потенциала каждого ребенка с учетом его индивидуальности, поддержка его готовности к творческой самореализации и сотворчеству с другими людьми (детьми и взрослыми).



1-3 года	Развивать эстетические чувства детей, художественное восприятие, содействовать возникновению положительного эмоционального отклика на литературные и музыкальные произведения, красоту окружающего мира, произведения народного и профессионального искусства (книжные иллюстрации, изделия народных промыслов, предметы быта, одежда). Подводить детей к восприятию произведений искусства. Знакомить с элементарными средствами выразительности в разных видах искусства (цвет, звук, форма, движение, жесты), подводить к различению видов искусства через художественный образ. Готовить детей к посещению кукольного театра, выставки детских работ и т. д.
3-4 года	Педагоги: организуют наблюдение детей за предметами и природными объектами ближайшего окружения, подчеркивая красоту этих объектов природную или рукотворную; предоставляют детям возможности самостоятельно экспериментировать с разными изобразительными материалами и средствами; заражают детей эстетическими эмоциями, искренне выражая восхищение красотой природы, музыки, произведения искусства; используют «Полочку красоты» — место в группе, хорошо видное детям, на котором воспитатель размещает красивые предметы, изображения, композиции из живых и засушенных растений, на которые он хочет обратить внимание детей. используют игровую мотивацию создания продукта (рисунка, аппликации, фигурки из пластилина или глины) для игрушек; проводят театрализации на настольном театре, с куклами бибабо
4-5 лет	Педагоги: развивают интерес детей к цвету и предоставляют им возможности экспериментирования с цветом. Обучают приемам смешивания красок для получения нужного оттенка, наложения цвета на цвет, размывания цвета; обучают разным приемам получения изображений в рисовании. Побуждают детей к экспериментированию с сочетанием различных приемов рисования; обучают разным приемам получения выразительных изображений в аппликации: используют «Полочку красоты»; используют игровую мотивацию помощи и защиты игрушек при создании детьми изображений; проводят театрализации на настольном театре, с куклами бибабо.
5-6 лет	Педагоги: применяют коллективные формы работы по созданию красочных изображений, панно, скульптурных композиций из глины или пластилина, объединенных общей темой, предоставляя детям возможность самостоятельно распределить работу, выбрать и осуществить свой вклад в общую работу; практикуют использование иллюстрированных альбомов, каталогов, видеоматериалов, интерактивных наглядных пособий по искусству для ознакомления детей с различными его видами (живопись, скульптура), воспитания эстетического восприятия произведений искусства; используют «Полочку красоты», организуют в возрастных группах разные виды театров и поощряют желание детей реализовать себя в театрализованной деятельности, в играх в кукольный театр; организуют театральные спектакли (театральные фестивали) с большим количеством участников и максимальным охватом детей; знакомят детей с высокохудожественными произведениями литературы (проза, поэзия), музыкального (вокальная, инструментальная музыка) и изобразительного искусства (живопись, графика, скульптура); используют музейную педагогику как средство художественно-эстетического развития детей

6-8 лет	Педагоги: практикуют использование иллюстрированных альбомов, каталогов, видеоматериалов, интерактивных наглядных пособий по искусству (живопись, скульптура, архитектура) для ознакомления детей с различными его видами, воспитания эстетического восприятия произведений искусства; знакомят детей с дизайном как проектно-эстетической деятельностью; практикуют использование иллюстрированных каталогов модной одежды и обуви, в том числе детской, аксессуаров, каталогов мебели, посуды для воспитания эстетического восприятия окружающего мира в части его бытовой, промышленной составляющей; используют рисование, лепку, аппликацию по замыслу или заданной теме, предоставляя детям свободу выбора изобразительных средств, а также приемов создания изображения; применяют в образовательном процессе биографический метод: рассказы о выдающихся художниках, писателях, композиторах.
---------	---

**Решение задач воспитания в рамках образовательной области «Физическое развитие» направлено** на приобщение детей к ценностям «Жизнь», «Здоровье», что предполагает:

- формирование у ребенка возрастосообразных представлений о жизни, здоровье и физической культуре;
- становление эмоционально-ценностного отношения к здоровому образу жизни, интереса к физическим упражнениям, подвижным играм, закаливанию организма, к овладению гигиеническими нормами и правилами;
- воспитание активности, самостоятельности, уверенности, нравственных и волевых качеств.

*Овладение элементарными нормами и правилами здорового образа жизни.*

1-3 года	<p>Развивать умение детей различать и называть органы чувств (глаза, рот, нос, уши), дать представление об их роли в организме и о том, как их беречь и ухаживать за ними. Дать представления о полезной и вредной пище; об овощах и фруктах, молочных продуктах, полезных для здоровья человека.</p> <p>Дать представление о том, что утренняя зарядка, игры, физические упражнения вызывают хорошее настроение; с помощью сна восстанавливаются силы.</p> <p>Дать представление о необходимости закаливания.</p> <p>Дать представление о ценности здоровья; формировать желание вести здоровый образ жизни.</p> <p>Воспитывать бережное отношение к своему телу, своему здоровью, здоровью других детей.</p> <p>Формировать умение сообщать о самочувствии взрослым, избегать ситуаций, приносящих вред здоровью, осознавать необходимость лечения.</p>
3-4 года	<p>Охранять и укреплять здоровье детей, формировать у них привычку к здоровому образу жизни: содействовать полноценному физическому развитию: укреплять разные группы мышц, способствуя формированию правильной осанки; обеспечивать необходимый двигательный режим в течение дня; обеспечивать безопасность жизнедеятельности, строго соблюдая санитарные нормы и правила охраны жизни и здоровья детей; укреплять здоровье детей: предупреждать детские заболевания, систематически проводить оздоровительные мероприятия с учетом состояния здоровья и уровня физического развития каждого ребенка; укреплять организм, используя естественные природные закаливающие факторы (солнечный свет, воздух, вода); обеспечивать рациональный режим дня, сбалансированное</p>

	качественное питание, обязательный дневной сон, достаточное пребывание на свежем воздухе
4-5 лет	Содействовать полноценному физическому развитию: начать знакомить детей с элементами спортивных игр; обогащать репертуар подвижных игр; Совершенствовать умение держать равновесие; выполнение основных движений; обеспечивать безопасность жизнедеятельности, строго соблюдая санитарные нормы и правила охраны жизни и здоровья детей; укреплять здоровье детей: создавать условия, способствующие повышению защитных сил организма, выносливости и работоспособности; предупреждать детские заболевания, систематически проводить оздоровительные мероприятия с учетом состояния здоровья и уровня физического развития каждого ребенка; укреплять разные группы мышц, способствуя формированию правильной осанки, и следить за ее поддержанием во время разных видов деятельности; предупреждать нарушения зрения; укреплять организм, используя естественные природные закаливающие факторы (солнечный свет, воздух, вода); оберегать нервную систему ребенка от стрессов и перегрузок
5-6 лет 6-8 лет	Охранять и укреплять здоровье детей, формировать у них привычку к здоровому образу жизни: содействовать полноценному физическому развитию: создавать условия для совершенствования основных физических качеств; продолжать поддерживать и развивать потребность в разнообразной самостоятельной двигательной активности; обогащать двигательный опыт детей за счёт общеразвивающих и спортивных упражнений; обучать детей технике выполнения основных движений; Обеспечивать безопасность жизнедеятельности; укреплять здоровье детей: широко использовать спортивные игры и упражнения, корригирующие упражнения, элементы ЛФК для профилактики нарушений осанки, опорно-двигательного аппарата, плоскостопия; следить за поддержанием правильной осанки во время разных видов деятельности; укреплять организм, используя естественные природные закаливающие факторы (солнечный свет, воздух, вода); избегать перегрузки организованными занятиями; обеспечивать рациональный режим дня, сбалансированное качественное питание, дневной сон, достаточное пребывание на свежем воздухе; формировать сознательное отношение к окружающей среде, воспитывать здоровую брезгливость и стремление к чистоте; развивать самоконтроль при выполнении правил и норм личной гигиены; совершенствовать навыки самообслуживания.

### **Формы совместной деятельности.**

#### ***а) Работа с родителями (законными представителями).***

Работа с родителями (законными представителями) детей дошкольного возраста должна строиться на принципах ценностного единства и сотрудничества всех субъектов социокультурного окружения ДОУ.

В целях реализации социокультурного потенциала региона для построения социальной ситуации развития ребенка работа с родителями (законными представителями) детей дошкольного возраста строится на принципах ценностного единства и сотрудничества всех субъектов социокультурного окружения МБДОУ.

Единство ценностей и готовность к сотрудничеству всех участников образовательных отношений составляет основу уклада МБДОУ, в котором строится воспитательная работа.

Одним из наиболее важных направлений работы МАДОУ является активное вовлечение родителей в воспитательно-образовательную деятельность и связанные с ней формы работы (конкретные дела, проекты и т.д.). Во-первых, родители начинают осознавать свою сопричастность к происходящему в группе и за ее пределами. Во-вторых, присутствие в группе помогает родителям преодолеть собственную неуверенность в тех или иных вопросах воспитания, найти ответы на волнующие вопросы и, как следствие, приобрести новые умения.

Работа с родителями организуется в нескольких направлениях:

1) обеспечение психолого-педагогической поддержки семьи и повышения компетентности родителей (законных представителей) в вопросах развития и образования, охраны и укрепления здоровья детей;

2) оказание помощи родителям (законным представителям) в воспитании детей, охране и укреплении их физического и психического здоровья, в развитии индивидуальных способностей и необходимой коррекции нарушений их развития;

3) создание условий для участия родителей (законных представителей) в воспитательно-образовательной деятельности;

4) создание возможностей для обсуждения с родителями (законными представителями) детей вопросов, связанных с реализацией Программы.

Формы сотрудничества с родителями воспитанников дошкольной организации:

- общая лекция об особенностях ребенка соответствующего возраста с общими рекомендациями по созданию дома развивающей среды;

- подбор и размещение соответствующего справочного материала на стенде для родителей;

- создание библиотеки для родителей, в том числе периодических изданий — методических и познавательных;

- индивидуальные консультации с учетом особенностей каждого ребенка (подвижность, темперамент, интересы и т. п.);

- семинар-практикум;

- мастер-класс;

- круглый стол.

Наиболее эффективными формами взаимодействия и сотрудничества с семьями воспитанников с точки зрения повышения родительской компетентности являются:

- ролевая игра, направленная на поиск нестандартных и эффективных способов воздействия на ребенка в различных ситуациях;

- психологический тренинг общения, обучение умению видеть реакцию партнера по общению и учитывать ее, меняя собственный стиль общения; обучение умению понимать и осознанно использовать невербальные компоненты коммуникации;

- тренинг самоконтроля и психоэмоциональной саморегуляции;

- рефлексия собственного стиля родительского поведения и формирование осознанных установок на желаемое поведение.

Сотрудничество с семьей осуществляется в организации на уровне:

- участия в жизни группы (помощь в подготовке материалов для занятий, проведении каких-то занятий, мастер-классов, бесед с детьми; участие в праздниках; посещение мероприятий группы в качестве зрителей; помощь в организации праздничного оформления);

- решение хозяйственно-бытовых проблем, создании материальной базы и развивающей среды, благоустройство участков;

- тематических творческих проектов, совместных с детьми (например, проект семейного книгоиздания);
- творческих проектов самостоятельных (например, постановка спектакля для детей силами родителей);
- родительских собраний организационных (совместно с руководством организации для решения вопросов управления образовательной организацией);
- общесадовских культурных мероприятий (фестивали, театральная неделя, неделя книги, выставки личных коллекций и т. п.).

### **События МАДОУ.**

Событие предполагает взаимодействие ребенка и взрослого, в котором активность взрослого приводит к приобретению ребенком собственного опыта переживаемого в той или иной ценности. Событийным может быть не только организованное мероприятие, но и спонтанно возникшая ситуация, и любой режимный момент, традиции утренней встречи детей, индивидуальная беседа, общие дела, совместно реализуемые проекты и прочее.

Проектирование событий позволяет построить целостный годовой цикл методической работы на основе традиционных ценностей российского общества. Это поможет каждому педагогу спроектировать работу с группой в целом, с подгруппами детей, с каждым ребенком.

Планируемые и подготовленные педагогом воспитательные события проектируются в соответствии с календарным планом воспитательной работы ДОУ, группы, ситуацией развития конкретного ребенка.

Проектирование событий в ДОУ возможно в следующих формах:

- разработка и реализация значимых событий в ведущих видах деятельности (детско-взрослый спектакль, построение эксперимента, совместное конструирование, спортивные игры и др.);
- проектирование встреч, общения детей со старшими, младшими, ровесниками, с взрослыми, с носителями воспитательно-значимых культурных практик (искусство, литература, прикладное творчество и т. д.), профессий, культурных традиций народов России;
- создание творческих детско-взрослых проектов (празднование Дня Победы с приглашением ветеранов, «Театр в детском саду» – показ спектакля для детей из соседнего детского сада и т. д.).

Проектирование событий позволяет построить целостный годовой цикл методической работы на основе традиционных ценностей российского общества. Это помогает каждому педагогу создать тематический творческий проект в своей группе и спроектировать работу с группой в целом, с подгруппами детей, с каждым ребенком.

Воспитательно-образовательный процесс, непосредственно осуществляемый с детьми дошкольного возраста, охватывает весь период пребывания воспитанников в ДОО и условно делится на три основополагающих аспекта: непосредственно образовательная деятельность; воспитательно-образовательная деятельность, осуществляемая в ходе режимных моментов и специально организованных мероприятий; свободная (нерегламентированная) деятельность воспитанников.

*Рассмотрим воспитательно-образовательную деятельность в режимных моментах.* Режимные моменты занимают значительную часть времени пребывания детей в детском саду. Режимные моменты в целом структурируют время ребенка, разбивая его на знакомые ему ситуации, что важно для формирования устойчивой картины мира, в которой ребенок способен ориентироваться и использовать как отправную точку в своей активности.

Осуществляя режимные моменты, необходимо учитывать индивидуальные особенности детей. Приближенный к индивидуальным особенностям ребенка режим детского сада способствует его комфорту, хорошему настроению и активности. Важно, чтобы каждый ребенок чувствовал себя в детском саду комфортно, безопасно; знал, что его здесь любят, что о нем позаботятся.

Режимные моменты — это не только присмотр и уход за детьми, но и отличная возможность для их воспитания и обучения. Развивающее общение при проведении режимных моментов, даже во время таких обыденных процедур, как умывание, одевание, прием пищи, позволяет детям много узнать и многому научиться. Например, во время обеда дети могут узнать об овощах и фруктах, из которых приготовлены блюда, подсчитать количество тарелок на столе и т.п.; в процессе одевания можно побеседовать с детьми о назначении предметов одежды, их сезонном соответствии, материалах, из которых они изготовлены и т.д.

Таким образом, в ходе режимных моментов у детей не только развиваются соответствующие навыки самообслуживания, но и расширяются представления об окружающем мире, обогащается словарный запас, развиваются социально-коммуникативные навыки и т.д.

#### *Утренний прием детей*

Прием детей — это очень важный момент в режиме дня. Встречая ребенка, необходимо каждый раз показывать ему, как вы ему рады, как вы его любите, назвать по имени, приобнять, погладить; при необходимости подсказать ребенку, во что он может поиграть до зарядки; если позволяет время, то поговорить с ребенком, расспросить его (что делал дома, где гулял и т. д.). Повышенное внимание уделяется детям, которые неохотно расстаются с родителями и не хотят оставаться в группе, особенно в период адаптации к детскому саду.

Утренний прием детей — это хорошая возможность для персонального общения с родителями. Надо стремиться использовать это время максимально эффективно.

Педагогу важно встречать детей приветливо, доброжелательно, здороваясь персонально с каждым ребенком. Пообщаться с родителями, обменяться необходимой информацией (сообщить о предстоящих событиях, об успехах и проблемах ребенка).

#### Ожидаемый образовательный результат:

- Эмоциональный комфорт и положительный заряд на день.
- Развитие навыков вежливого общения.
- Вовлеченность родителей в образовательный процесс.

#### *Утренняя гимнастика*

Утренняя зарядка в детском саду — это не столько занятие физкультурой, сколько организационный момент в начале дня, нацеленный на создание положительного эмоционального настроя и сплочение детского коллектива.

Зарядка проводится под детскую музыку, в игровой форме, весело и интересно. В теплое время года прием детей и утреннюю гимнастику проводится на улице. В задачи педагога входит - провести зарядку весело и интересно, способствовать сплочению детского коллектива.

#### Ожидаемый образовательный результат:

- Положительный эмоциональный заряд.
- Сплочение детского коллектива, развитие добрых взаимоотношений между детьми, умения взаимодействовать.
- Музыкальное и физическое развитие.

#### *Дежурство*

Ежедневно определяются дежурные по столовой — 2–3 ребенка. Правило, по которому определяются дежурные, нужно выработать вместе с детьми, и оно должно быть понятно всем

детям. То, что дежурные должны делать, тоже должно быть всем понятно, и в первую очередь самим дежурным. Имена дежурных пишутся крупными печатными буквами на специальном стенде, рядом с именами помещаются фотографии детей. Дежурство — это почетно, важно, интересно, ответственно. Именно такое отношение к общественно-полезным занятиям надо формировать у детей.

Задачи педагога:

Позаботиться о том, чтобы все знали, кто сегодня дежурит: обозначить имена дежурных на стенде, выдать им необходимые атрибуты (фартук, повязку или др.), объявить дежурных на утреннем круге.

Давать дежурным посильное задание, чтобы они знали свои обязанности, и чтобы могли успешно с ними справиться.

Формировать у дежурных ответственное отношение к порученному делу, стремление сделать его хорошо.

Способствовать тому, чтобы остальные дети видели и ценили труд дежурных, учились быть им благодарными за их старание, не забывали поблагодарить.

Использовать воспитательные возможности режимного момента.

Ожидаемый образовательный результат:

Приобщение к труду, воспитание ответственности и самостоятельности.

Воспитание умения ценить чужой труд, заботу, умения быть благодарным. Формирование привычки пользоваться «вежливыми» словами.

*Подготовка к приему пищи (завтрак, обед, полдник, ужин).*

Главное в подготовке к любому приему пищи — это необходимость мыть руки перед едой. Привычку мыть руки перед едой и умение — это делать лучше всего вырабатывать (вспоминать) в начале учебного года, когда идет тема знакомства с детским садом. Помогут в этом специальные песенки, игры, плакаты.

Задачи педагога:

Учить детей быстро и правильно мыть руки.

Приучать детей к самостоятельности (мыть руки самостоятельно, без напоминаний). Обсуждать с детьми, почему так важно мыть руки, чтобы дети понимали, что чистота рук — это не просто требование педагога, а жизненная необходимость для сохранения здоровья.

Ожидаемый образовательный результат:

- Умение самостоятельно и правильно мыть руки (воспитание культурно-гигиенических навыков, навыков самообслуживания).
- Понимание того, почему необходимо мыть руки перед едой, (формирование навыков здорового образа жизни).
- Выработка привычки мыть руки перед едой без напоминаний (развитие самостоятельности и саморегуляции).

*Прием пищи (завтрак, обед, полдник, ужин)*

Важно, чтобы дети кушали с аппетитом. Надо учитывать, что дети едят с разной скоростью, не надо их торопить, пусть они кушают в своем темпе. Воспитание культуры поведения за столом. Известная русская пословица «Когда я ем, я глух и нем» очень хороша и детям понятна. Однако не надо полностью запрещать детям разговаривать за столом. Ведь мы, взрослые, беседуем за столом, общаемся. Надо воспитывать культуру поведения: не говорить с полным ртом, пользоваться салфеткой, не мешать другим непрерывной болтовней, быть вежливым, использовать вежливые слова и прочее. Обед (особенности проведения). За обедом педагог может вспомнить

вместе с детьми, о чем они читали накануне перед сном. Это поможет заинтересовать детей предстоящим чтением, и они более охотно пойдут спать.

#### Задачи педагога:

Создавать все условия для того, чтобы дети поели спокойно, в своем темпе, с аппетитом. Поощрять детей есть самостоятельно в соответствии со своими возрастными возможностями. Воспитывать культуру поведения за столом, формировать привычку пользоваться «вежливыми» словами. Обращать внимание детей на то, как вкусно приготовлен завтрак, стараться формировать у детей чувство признательности поварам за их труд. Использовать воспитательные возможности режимного момента.

#### Ожидаемый образовательный результат:

Формирование культуры поведения за столом, навыков вежливого общения.

Развитие умения есть самостоятельно, в соответствии со своими возрастными возможностями.

Воспитание умения ценить чужой труд, заботу, умения быть благодарным.

#### *Утренний круг*

Утренний круг предоставляет большие возможности для формирования детского сообщества, развития когнитивных и коммуникативных способностей, саморегуляции детей. Утренний круг проводится в форме развивающего общения (развивающего диалога).

Утренний круг — это начало дня, когда дети собираются все вместе для того, чтобы вместе порадоваться предстоящему дню, поделиться впечатлениями, узнать новости (что интересного будет сегодня?), обсудить совместные планы, проблемы, договориться о правилах и т.д.

Именно на утреннем круге зарождается и обсуждается новое приключение (образовательное событие), дети договариваются о совместных правилах группы, обсуждаются «мировые» и «научные» проблемы (развивающий диалог) и т.д.

#### Задачи педагога:

Планирование: организовать детей для обсуждения планов реализации совместных дел (проектов, мероприятий, событий и пр.).

Информирование: сообщить детям новости, которые могут быть интересны и/или полезны для них (появились новые игрушки, у кого-то день рождения и т.д.). Проблемная ситуация: предложить для обсуждения «проблемную ситуацию», интересную детям, в соответствии с образовательными задачами. Программы (возможно, позже «проблемная ситуация» перерастет в проект, образовательное событие и т.д.).

Развивающий диалог: вести дискуссию в формате развивающего диалога, т.е. направлять дискуссию недирективными методами, стараться задавать открытые вопросы (т.е. вопросы, на которые нельзя ответить однозначно), не давать прямых объяснений и готовых ответов, а подводить детей к тому, чтобы они рассуждали и «сами» пришли к правильному ответу. Детское сообщество: учить детей быть внимательными друг к другу, поддерживать атмосферу дружелюбия, создавать положительный эмоциональный настрой.

Навыки общения: учить детей культуре диалога (говорить по очереди, не перебивать, слушать друг друга, говорить по существу, уважать чужое мнение и пр.).

Равноправие и инициатива: поддерживать детскую инициативу, создавая при этом равные возможности для самореализации всем детям (и тихим, и бойким, и лидерам, и скромным).

#### Ожидаемый образовательный результат:

Коммуникативное развитие: развитие навыков общения, умения доброжелательно взаимодействовать со сверстниками, готовность к совместной деятельности, умение вести диалог (слушать собеседника, аргументированно высказывать свое мнение).



Когнитивное развитие: развитие познавательного интереса, умения формулировать свою мысль, ставить задачи, искать пути решения.

Регуляторное развитие: развитие умения соблюдать установленные нормы и правила, подчинять свои интересы интересам сообщества, планировать свою и совместную деятельность. Воспитание взаимной симпатии и дружелюбного отношения детей друг к другу.

Обеспечение эмоционального комфорта: создание положительного настроения на день, положительного отношения к детскому саду.

#### *Игры, занятия*

Время в режиме дня, обозначенное как «игры, занятия», предназначено для разнообразных детских деятельностей, как с участием, так и без участия взрослого. Игры, занятия после завтрака. Это время в первую очередь для организованных занятий, совместных проектов, образовательных событий, то есть тех детских активностей, где важна роль взрослого. Конечно, для свободных игр и для самостоятельных занятий детей в центрах активности время тоже должно быть.

Игры, занятия после прогулки. Это время для свободных игр и для самостоятельных занятий в центрах активности, а также это время может использоваться для совместных дел (проектов), репетиций, разучивания песенок, для дополнительных индивидуальных и подгрупповых занятий, для занятий со специалистами. Следует позаботиться, чтобы дети перед обедом играли в спокойные игры, так как вскоре предстоит дневной сон. Игры, занятия после дневного сна. Во второй половине дня больше возможностей для самореализации детей — самостоятельных игр, дополнительных занятий, проектной и событийной деятельности. Задача педагога создать каждому ребенку возможность найти себе занятие по своим интересам. Подготовка к прогулке (возвращение с прогулки).

#### Задачи педагога:

Воспитывать у детей желание самостоятельно одеваться на прогулку, после прогулки самостоятельно раздеваться, убирать свою одежду в шкафчик, на сушилку.

Развивать доброжелательность, готовность детей помочь друг другу.

Использовать воспитательно-образовательные возможности во время режимных моментов.

#### Ожидаемый образовательный результат:

Развитие навыков самообслуживания, умения самостоятельно одеваться и раздеваться в соответствии со своими возрастными возможностями.

Развитие доброжелательности, готовность помочь сверстнику.

#### *Прогулка*

Для укрепления здоровья детей, удовлетворения их потребности в двигательной активности, профилактики утомления проводятся ежедневные прогулки. Обеспечивается достаточное пребывание детей на свежем воздухе в течение дня.

Для оптимального развития детей тщательно продумывается содержание прогулки, насыщается интересными видами деятельности, обеспечиваются условия для самостоятельных подвижных и сюжетных игр (игрушки, игровое и спортивное оборудование и пр.). Прогулка может состоять из следующих структурных элементов: самостоятельная деятельность детей; подвижные и спортивные игры, спортивные упражнения; различные уличные игры и развлечения; наблюдение, экспериментирование; спортивные секции и кружки (дополнительное образование); индивидуальные или групповые занятия по различным направлениям развития детей (основное и дополнительное образование); посильные трудовые действия.

#### Задачи педагога:

Позаботиться о том, чтобы прогулка была интересной и содержательной.

Обеспечить наличие необходимого инвентаря (для сюжетных и спортивных игр, исследований, трудовой деятельности и пр.).

Организовывать подвижные и спортивные игры и упражнения.

Приобщать детей к культуре «дворовых игр» — учить их различным играм, в которые можно играть на улице.

Способствовать сплочению детского сообщества.

При возможности, организовывать разновозрастное общение.

Максимально использовать воспитательные возможности прогулки.

Ожидаемый образовательный результат:

Укрепление здоровья детей, профилактика утомления.

Удовлетворение потребности в двигательной активности.

Физическое развитие, приобщение к подвижным и спортивным играм.

Сплочение детского сообщества, развитие доброжелательности, умения взаимодействовать со сверстниками.

Развитие игровых навыков.

Развитие разновозрастного общения.

*Подготовка ко сну, дневной сон*

Создаются условия для полноценного дневного сна детей. Для этого в помещении, где спят дети, создается спокойная, тихая обстановка, обеспечивается постоянный приток свежего воздуха.

Кроме того, быстрому засыпанию и глубокому сну способствуют полноценная двигательная активность в течение дня и спокойные тихие игры, снимающие перевозбуждение, незадолго до сна. Во время сна воспитатель находится рядом с детьми.

Укладываясь спать, ребенок учится в определенной последовательности раздеваться и аккуратно складывать свои вещи. Хорошо, если в спальне звучит спокойная, убаюкивающая музыка.

Чтение перед сном. Ежедневное чтение очень важно для развития и воспитания детей, особенно в век интернета и смартфонов. Для детей среднего и старшего дошкольного возраста хорошо читать тексты с продолжением, тогда дети на следующий день более охотно укладываются, чтобы узнать, что же дальше приключилось с героями книги.

Читать перед сном можно не только художественную литературу, но и познавательные тексты для детей, детям это тоже нравится. Иногда вместо чтения можно ставить хорошую аудиозапись, начитанную профессиональными актерами.

Задачи педагога:

Создавать условия для полноценного дневного сна детей (свежий воздух, спокойная, доброжелательная обстановка, тихая музыка и пр.).

Учить детей самостоятельно раздеваться, складывать одежду в определенном порядке. Стремиться заинтересовать детей чтением, чтобы у детей формировалась любовь и потребность в регулярном чтении.

Ожидаемый образовательный результат:

Укрепление здоровья детей, профилактика утомления.

Развитие навыков самообслуживания.

Формирование интереса и потребности в регулярном чтении.

Приобщение к художественной литературе.

*Постепенный подъем, профилактические физкультурно-оздоровительные процедуры*

Рекомендуется следующий порядок проведения:

- постепенное пробуждение под приятную музыку (1–3 минуты);

- «потягушечки» в постели; можно потягиваться, поднимать и опускать руки и ноги, выполнять элементы самомассажа и пальчиковой гимнастики (2–3 минуты);
- ходьба по массажным (корректирующим, рефлексогенным) дорожкам, (1–2 минуты);
- гимнастика после сна с элементами дыхательной гимнастики (4–5 минут);
- закаливающие водные процедуры: обтирание холодной водой (руки до локтя, шея);
- одевание после сна.

Важно, чтобы групповая комната была хорошо проветрена к пробуждению детей. Очень хорошо все процедуры проводить в игровой форме, сопровождать рифмовками, песенками.

#### Задачи педагога:

К пробуждению детей подготовить (проветрить) игровую комнату.

Организовать постепенный подъем детей (по мере пробуждения).

Провести гимнастику после сна и закаливающие процедуры, так, чтобы детям было интересно.

Обсуждать с детьми, зачем нужна гимнастика и закалка.

#### Ожидаемый образовательный результат:

Формирование у детей ценностного отношения к собственному здоровью (как хорошо закаляться, быть здоровым и не болеть).

Комфортный переход от сна к активной деятельности.

Укрепление здоровья детей, профилактика заболеваний.

#### *Вечерний круг*

Вечерний круг проводится в форме рефлексии — обсуждения с детьми наиболее важных моментов прошедшего дня. Вечерний круг помогает детям научиться осознавать и анализировать свои поступки и поступки сверстников. Дети учатся справедливости, взаимному уважению, умению слушать и понимать друг друга. В теплое время года вечерний круг можно проводить на улице.

#### Задачи педагога:

Рефлексия. Вспомнить с детьми прошедший день, все самое хорошее и интересное, чтобы у детей формировалось положительное отношение друг к другу и к детскому саду в целом. Обсуждение проблем. Обсудить проблемные ситуации, если в течение дня таковые возникали, подвести детей к самостоятельному разрешению и урегулированию проблемы, организовать обсуждение планов реализации совместных дел (проектов, мероприятий, событий и пр.). Развивающий диалог: предложить для обсуждения проблемную ситуацию, интересную детям, в соответствии с образовательными задачами Программы.

Детское сообщество: учить детей быть внимательными друг к другу, поддерживать атмосферу дружелюбия, создавать положительный эмоциональный настрой.

Навыки общения: учить детей культуре диалога (говорить по очереди, не перебивать, слушать друг друга, говорить по существу, уважать чужое мнение и пр.).

#### Ожидаемый образовательный результат:

Коммуникативное развитие: развитие навыков общения, умения доброжелательно взаимодействовать со сверстниками, готовности к совместной деятельности. Когнитивное развитие: развитие познавательного интереса, умения формулировать свою мысль, ставить задачи, искать пути решения.

Регуляторное развитие: развитие умения соблюдать установленные нормы и правила, подчинять свои интересы интересам сообщества, планировать свою и совместную деятельность. Развитие детского сообщества: воспитание взаимной симпатии и дружелюбного отношения детей друг к другу, положительного отношения к детскому саду. Эмоциональный комфорт: обеспечение

эмоционального комфорта, создание хорошего настроения, формирование у детей желания прийти в детский сад на следующий день.

#### *Уход детей домой*

Когда ребенок уходит домой, очень важно, чтобы воспитатель лично очень дружелюбно, ласково и весело попрощался с ребенком, называя его по имени; похвалил его перед родителем, повышая его самооценку, формируя желание вновь прийти в детский сад, чтобы у ребенка формировалась уверенность в том, в детском саду его любят и ждут, всегда ему рады. Пообщаться с родителями, поговорить о ребенке, рассказать, как прошел день, сообщить необходимую информацию. Важно, чтобы родитель был в курсе того, что происходит в детском саду, чувствовал себя участником воспитательно-образовательного процесса, чтобы у него формировалось ощущения причастности к делам группы и детского сада.

#### Ожидаемый образовательный результат:

Эмоциональный комфорт.

Формирование у ребенка желания прийти в детский сад на следующий день. Приобщение родителей к образовательному процессу.

Обеспечение единства воспитательных подходов в семье и в детском саду.

Воспитание и обучение в процессе детской деятельности.

Воспитательно-образовательный процесс строится с учетом контингента воспитанников, их индивидуальных и возрастных особенностей, социального заказа родителей. При организации воспитательно-образовательного процесса обеспечивается единство воспитательных, развивающих и обучающих целей и задач, при этом следует решать поставленные задачи, избегая перегрузки детей.

Дошкольнику труднее всего дается бездействие, ребенок не может ничего не делать, он должен быть все время чем-то занят, причем занят чем-то важным и интересным для него. В Программе выделено достаточное время для игр и занятий. Задача взрослого так организовать процесс, чтобы максимально обогатить детскую жизнь интересными и полезными специфически детскими видами деятельности и создать детям условия для самореализации и проявления инициативы (пространство детской реализации).

Организация воспитательно-образовательного процесса позволяет существенно сместить акцент в сторону развития детской инициативы и самостоятельности.

По форме участия взрослого все виды детской активности можно условно классифицировать следующим образом:

- взрослый организует (занятия, кружки, секции);
- взрослый помогает (обогащенные игры в центрах активности);
- взрослый создает условия для самореализации (проектная деятельность);
- взрослый участвует в процессе наравне с детьми (событийная деятельность, образовательное событие);
- взрослый не вмешивается (свободная игра).

Одно из основных преимуществ — это нацеленность на оптимальное сочетание всех перечисленных выше типов детской активности.

#### *Занятия, кружки, секции (взрослый организует)*

Занятия, организованные взрослым, необходимы для оптимального развития детей. Только целенаправленная образовательная деятельность позволяет реализовать системный подход с учетом возрастных психо-физических особенностей детей, в том числе учитывать сензитивные периоды развития — периоды в жизни ребенка, создающие наиболее благоприятные условия для

формирования у него определенных психологических свойств и видов поведения. Согласно теории Выготского, правильно организованное занятие «ведет» за собой развитие.

Обогащенные игры в центрах активности (взрослый помогает).

В Программе центры активности предназначены в первую очередь для самостоятельных занятий детей, чтобы каждый ребенок мог найти себе занятие по интересам. Центры активности — это один из элементов ПДР (пространство детской реализации).

Важно, чтобы центры активности были наполнены разнообразными интересными для детей материалами, материалы были доступны и знакомы детям (дети знали, как с ними обращаться), чтобы материалы периодически обновлялись в соответствии с программой и интересами детей.

Педагог должен уметь поддерживать детскую самостоятельность и инициативу и, при необходимости, помогать детям реализовать свои замыслы (недирективное содействие).

#### Задачи педагога:

Наблюдать за детьми, при необходимости, помогать (объяснить, как пользоваться новыми материалами, подсказать новый способ действия и пр.).

Помогать детям наладить взаимодействие друг с другом в совместных занятиях и играх в центрах активности

Следить, чтобы каждый ребенок нашел себе интересное занятие.

#### Ожидаемый образовательный результат:

Развитие инициативы и самостоятельности, умения найти себе занятие и партнеров по совместной деятельности.

Развитие умения договариваться, способности к сотрудничеству и совместным действиям.

*Проектная деятельность (взрослый создает условия для самореализации)*

Проектная деятельность — один из важнейших элементов ПДР (пространство детской реализации). Проекты бывают трех типов: творческие, исследовательские и нормативные. Главное условие эффективности проектной деятельности — это чтобы проект был действительно детским, то есть был задуман и реализован детьми. Роль взрослого — в создании условий.

#### Задачи педагогов:

Заметить проявление детской инициативы.

Помочь ребенку (детям) осознать и сформулировать свою идею.

При необходимости, помочь в реализации проекта, не забирая при этом инициативу (недирективная помощь).

Помочь детям в представлении (предъявлении, презентации) своего проекта.

Помочь всем (участникам проекта и окружающим) осознать пользу, значимость полученного результата для окружающих.

#### Ожидаемый образовательный результат:

Развитие инициативы и самостоятельности.

Формирование уверенности в себе, чувства собственного достоинства и собственной значимости для сообщества.

Воспитание стремления быть полезным обществу.

Развитие когнитивных способностей, регуляторных способностей, коммуникативных способностей.

*Образовательное событие* (взрослый участвует в процессе наравне с детьми)  
Образовательное событие — это новый формат совместной детско-взрослой деятельности. Организационная и направляющая роль взрослого в этом процессе очень велика, но для детей совершенно не заметна. Событие — это захватывающая, достаточно длительная (от нескольких дней до нескольких недель) игра, где участвуют все, и дети, и воспитатели. Причем взрослые и

дети в игре абсолютно наравне, а «руководят» всем дети. Задача взрослого найти и ввести в детское сообщество такую проблемную ситуацию, которая заинтересует детей и подтолкнет их к поиску решения. А уж как будет разворачиваться ситуация, что дальше будет происходить, зависит в первую очередь от творческой фантазии детей.

Задачи педагога:

Заронить в детское сообщество проблемную ситуацию, которая заинтересует детей. Дать детям возможность разворачивать действие по своему пониманию, оказывая им, при необходимости, деликатное содействие, избегая прямых подсказок и указаний. Помогать детям планировать событие так, чтобы они смогли реализовать свои планы. Насыщать событие образовательными возможностями, когда дети на деле могут применить свои знания и умения в счете, письме, измерении, рисовании, конструировании и пр.

Ожидаемый образовательный результат:

Развитие творческой инициативы и самостоятельности.

Формирование детско-взрослого сообщества группы.

Развитие умения работать в команде, конструктивно взаимодействовать со сверстниками и взрослыми.

Развитие способности на практике применять полученные знания, умения, навыки.

Развитие регуляторных способностей (умения ставить цель, планировать, достигать поставленной цели).

Развитие когнитивных способностей (умения думать, анализировать, работать с информацией).

*Свободная игра (взрослый не вмешивается)*

Игра — ведущий вид деятельности в дошкольном возрасте. Очень важно создать условия для игры, то есть предоставить детям достаточное время, место и материал (игрушки). Воспитатель должен развивать детскую игру, так как современные дети играть не умеют.

Именно в игре развивается личность ребенка, его умственные и физические качества.

Задачи педагога:

Создавать условия для детских игр (время, место, материал).

Развивать детскую игру.

Помогать детям взаимодействовать в игре.

Не вмешиваться в детскую игру, давая детям проявить себя и свои способности.

Ожидаемый образовательный результат:

Всестороннее развитие детей (физическое, речевое, социально-коммуникативное, познавательное, художественно-эстетическое).

Развитие детской инициативы.

Развитие умения соблюдать правила, играть различные роли.

Развитие способности взаимодействовать со сверстниками, договариваться, разрешать конфликты.

*Методы эстетического восприятия:* драматизация, культурный пример, побуждение к сопереживанию, побуждение к самостоятельному творчеству (описанию, словотворчеству, продуктивной художественной деятельности и художественному моделированию, пению, музицированию и др.).

*Средства:*

- разнообразные продукты и атрибуты различных видов искусства (в том числе и этнического) - сказки, рассказы, загадки, песни, танцы, картины, музыкальные произведения и другие;

- личный пример взрослых, единство их внешней и внутренней культуры поведения;
- эстетика окружающей обстановки (целесообразность, ее практическая оправданность, чистота, простота, красота, правильное сочетание цвета и света, наличие единой композиции, уместных аксессуаров);

*Методы поддержки эмоциональной активности:* игровые и воображаемые ситуации, похвала (в качестве аванса, подбадривания, как положительный итог, как утешение), придумывание сказок, рассказов, стихотворений, загадок и т.д., игры-драматизации, сюрпризные моменты, забавы, фокусы, элементы творчества и новизны, юмор и шутка.

*Коммуникативные методы:* имитационный метод (метод подражания), беседа, соревновательный метод, командно-соревновательный (бригадный) метод, совместные или коллективные поручения, метод интервьюирования, метод коллективного творчества, проектный метод и «конвейерный» метод продуктивной деятельности (может выступать в качестве гендерного метода, при распределении частей, выполняемых только мальчиками или только девочками).

### ***Особенности традиционных событий, праздников, мероприятий***

Традиционными общими праздниками являются: три сезонных праздника на основе народных традиций и фольклорного материала: осенний праздник урожая, праздник встречи или проводов зимы, праздник встречи весны; общегражданские праздники — Новый год, День защитника Отечества, Международный женский день.

Планируются также совместные досуговые события с родителями: концерты, выставки семейных коллекций, фестивали семейного творчества, «Встречи с интересными людьми», спортивные праздники.

Общекультурные традиции жизни детского сада в следующих формах:

- выход детей старшего дошкольного возраста за пределы детского сада на прогулки и экскурсии;
- условия для интересного и приятного общения со старшими и младшими детьми в детском саду;
- показ детям кукольных спектаклей силами педагогов, родителей, профессиональных исполнителей (в соответствии с возможностями организации);
- организация праздников-сюрпризов; - творческие встречи с работниками музеев, картинных галерей;
- музыкальные концерты, литературные вечера, художественные творческие мастер-классы с приглашением исполнителей и специалистов (в соответствии с возможностями организации).

### **Совместная деятельность в образовательных ситуациях.**

Совместная деятельность в образовательных ситуациях является ведущей формой организации совместной деятельности взрослого и ребенка по освоению ООП ДО, в рамках которой возможно решение конкретных задач воспитания.

Воспитание в образовательной деятельности осуществляется в течение всего времени пребывания ребенка в ДОУ.

К основным видам организации совместной деятельности в образовательных ситуациях в ДОУ относятся:

- ситуативная беседа, рассказ, советы, вопросы;

- социальное моделирование, воспитывающая (проблемная) ситуация, составление рассказов из личного опыта;
- чтение художественной литературы с последующим обсуждением и выводами, сочинение рассказов, историй, сказок, заучивание и чтение стихов наизусть;
- разучивание и исполнение песен, театрализация, драматизация, этюды - инсценировки;
- рассматривание и обсуждение картин и книжных иллюстраций, просмотр видеороликов, презентаций, мультфильмов;
- организация выставок (книг, репродукций картин, тематических или авторских, детских поделок и тому подобное), экскурсии (в музей, в общеобразовательную организацию и тому подобное), посещение спектаклей, выставок;
- игровые методы (игровая роль, игровая ситуация, игровое действие и другие);
- демонстрация собственной нравственной позиции педагогом, личный пример педагога, приучение к вежливому общению, поощрение (одобрение, тактильный контакт, похвала, поощряющий взгляд).

### **Организация предметно-пространственной среды.**

Реализация воспитательного потенциала предметно-пространственной среды может предусматривать совместную деятельность педагогов, обучающихся, других участников образовательных отношений по ее созданию, поддержанию, использованию в воспитательном процессе. Предметно-пространственная среда (далее – ППС) должна отражать федеральную, региональную специфику, а также специфику ДООУ и включать:

- оформление помещений;
- оборудование;
- игрушки.

ППС должна отражать ценности, на которых строится программа воспитания, способствовать их принятию и раскрытию ребенком.

Среда включает знаки и символы государства, региона, города и организации.

Среда отражает региональные, этнографические, конфессиональные и другие особенности социокультурных условий, в которых находится организация.

Среда должна быть экологичной, природосообразной и безопасной.

Среда обеспечивает ребенку возможность общения, игры и совместной деятельности. Отражает ценность семьи, людей разных поколений, радость общения с семьей.

Среда обеспечивает ребенку возможность познавательного развития, экспериментирования, освоения новых технологий, раскрывает красоту знаний, необходимость научного познания, формирует научную картину мира.

Среда обеспечивает ребенку возможность посильного труда, а также отражает ценности труда в жизни человека и государства (портреты членов семей воспитанников, героев труда, представителей профессий и пр.) Результаты труда ребенка могут быть отражены и сохранены в среде.

Среда обеспечивает ребенку возможности для укрепления здоровья, раскрывает смысл здорового образа жизни, физической культуры и спорта.

Среда предоставляет ребенку возможность погружения в культуру России, знакомства с особенностями региональной культурной традиции. Вся среда дошкольной организации должна быть гармоничной и эстетически привлекательной.



При выборе материалов и игрушек для ППС необходимо ориентироваться на продукцию отечественных и территориальных производителей. Игрушки, материалы и оборудование должны соответствовать возрастным задачам воспитания детей дошкольного возраста. Развивающая предметно-пространственная среда МАДОУ «Промышленновский детский сад «Сказка» обеспечивает максимальную реализацию воспитательно-образовательного потенциала пространства ДОУ, групп, материалов, оборудования и инвентаря для развития детей дошкольного возраста в соответствии с особенностями каждого возрастного этапа, охраны и укрепления их здоровья, возможность общения и совместной деятельности детей (в том числе детей разного возраста) и взрослых, двигательной активности детей, а также возможности для уединения.

Развивающая предметно-пространственная среда обеспечивает реализацию различных воспитательных целей:

- учет национально-культурных, климатических условий, в которых осуществляется образовательная деятельность;
- учет возрастных особенностей детей.

Развивающая среда МАДОУ построена на следующих принципах:

- 1) насыщенность;
- 2) трансформируемость;
- 3) полифункциональность;
- 4) вариативность;
- 5) доступность;
- 6) безопасность.

Насыщенность среды соответствует возрастным возможностям детей и содержанию Программы.

Образовательное пространство оснащено средствами обучения и воспитания, соответствующими материалами, игровым, спортивным, оздоровительным оборудованием, инвентарем, которые обеспечивают:

- игровую, познавательную, исследовательскую и творческую активность всех воспитанников, экспериментирование с доступными детям материалами (в том числе с песком и водой);
- двигательную активность, в том числе развитие крупной и мелкой моторики, участие в подвижных играх и соревнованиях;
- эмоциональное благополучие детей во взаимодействии с предметно-пространственным окружением;
- возможность самовыражения детей.

Для детей раннего возраста образовательное пространство предоставляет необходимые и достаточные возможности для движения, предметной и игровой деятельности с разными материалами.

Трансформируемость пространства дает возможность изменений предметно-пространственной среды в зависимости от образовательной ситуации, в том числе от меняющихся интересов и возможностей детей;

Полифункциональность материалов позволяет разнообразно использовать различные составляющие предметной среды: детскую мебель, маты, мягкие модули, ширмы, природные материалы, пригодные в разных видах детской активности (в том числе в качестве предметов-заместителей в детской игре).

Вариативность среды позволяет создать различные пространства (для игры, конструирования, уединения и пр.), а также разнообразный материал, игры, игрушки и оборудование, обеспечивают свободный выбор детей.

Игровой материал периодически сменяется, что стимулирует игровую, двигательную, познавательную и исследовательскую активность детей.

Доступность среды создает условия для свободного доступа детей к играм, игрушкам, материалам, пособиям, обеспечивающим все основные виды детской активности; исправность и сохранность материалов и оборудования.

Безопасность предметно-пространственной среды обеспечивает соответствие всех ее элементов требованиям по надежности и безопасности их использования.

### **Социальное партнерство.**

Реализация воспитательного потенциала социального партнерства предусматривает:

- участие представителей организаций-партнеров в проведении отдельных мероприятий (дни открытых дверей, государственные и региональные, праздники, торжественные мероприятия и тому подобное);
- участие представителей организаций-партнеров в проведении занятий в рамках дополнительного образования;
- проведение на базе организаций-партнеров различных мероприятий, событий и акций воспитательной направленности;
- реализация различных проектов воспитательной направленности, совместно разрабатываемых детьми, родителями (законными представителями) и педагогами с организациями-партнерами.

Создана внешняя система взаимодействия ДООУ с учреждениями социума на основе договоров и совместных планов для решения актуальных проблем образовательного процесса, разнообразия деловых и творческих связей с различными организациями и учреждениями города.

№ п\п	Социальные партнеры	Направления взаимодействия
1	МБОУ «Промышленновские средние общеобразовательные школы №56, №2»	Совместная разработка и реализация моделей взаимодействия учреждений, обеспечивающих преемственность в: <ul style="list-style-type: none"> <li>• программах, передовых педагогических технологиях;</li> <li>• формах и методах работы педагогических работников с детьми;</li> <li>• осуществлении педагогического сотрудничества.</li> </ul>
2	Детская школа искусств им. В.И. Косолапова	Совместная разработка и реализация моделей взаимодействия учреждений: <ul style="list-style-type: none"> <li>- организация и проведение творческих конкурсов;</li> <li>- осуществление педагогического сотрудничества.</li> </ul>

3	МБУДО «Промышленновская спортивная школа»	Совместная разработка и реализация моделей взаимодействия учреждений: -организация и проведение тестирования норм ГТО; - осуществление педагогического сотрудничества.
4	МБУ "Центр ПМСс"	Психолого-медико-педагогическое обследование, определение специальных условий обучения и воспитания и необходимого медицинского обслуживания детей с ОВЗ в Учреждении в соответствии с показаниями к обследованию детей на ОПМПК. Консультирование родителей (законных представителей) воспитанников.
5	КРИПКиПРО	-Повышение квалификации педагогического коллектива в вопросах воспитания и обучения детей; -Оказание научно-методической, научно-практической и информационной помощи педагогам.
9	ГБУЗ «Промышленновская районная больница»	- Ежегодное проведение профилактических осмотров детей узкими специалистами. - Своевременное выявление у детей первоначальных форм различных заболеваний. - Своевременная вакцинация.
10	Центральная детская библиотека им. П.И. Мазикина	Организация библиотечного обслуживания дошкольников и воспитателей сада: -оказание методической и консультативной помощи по вопросам библиотечно-информационной деятельности; - организация информационно-просветительских мероприятий; - организация экскурсий в помещение библиотеки; - организация выездного читального зала и т.д.
11.	МБУ «Промышленновский районный историко-краеведческий музей»	- организация экскурсий в помещение музея; - организация выездных мероприятий.
12	Поставщик продуктов питания	Сбалансированное питание.

## **Организационный раздел Программы воспитания.**

### *Кадровое обеспечение.*

Кадровые условия в ДОУ соответствуют критериям оценки реализации программы воспитания в МАДОУ:

- профильная направленность квалификации педагогических работников соответствует занимаемой должности;
- педагогические работники способны к конструктивному взаимодействию с родителями воспитанников и пр.

Уровень профессиональной подготовленности воспитателей, их мастерство, умение руководить процессом оказывают большое влияние на его ход и результаты. Процесс воспитания имеет двусторонний характер. Его течение необычно тем, что идет в двух направлениях: от воспитателя к воспитаннику и от воспитанника к воспитателю. Управление процессом строится главным образом на обратных связях, т. е. на той информации, которая поступает от воспитанников. Чем больше ее в распоряжении воспитателя, тем целесообразнее воспитательное воздействие.

Содержание деятельности педагога на этапе осуществления педагогического процесса может быть представлено взаимосвязанной системой таких педагогических действий, как:

- постановка перед воспитанниками целей и разъяснение задач деятельности;
- создание условий для принятия задач деятельности коллективом и отдельными воспитанниками;
- применение отобранных методов, средств и приемов осуществления педагогического процесса;
- обеспечение взаимодействия субъектов педагогического процесса и создание условий для его эффективного протекания;
- использование необходимых приемов стимулирования активности обучающихся;
- установление обратной связи и своевременная корректировка хода педагогического процесса.

Воспитательная деятельность педагога проявляется, прежде всего, в ее целях. Она не имеет конкретного предметного результата, который можно было бы воспринимать с помощью органов чувств, поскольку направлена на обеспечение эффективности других видов деятельности (учебной, трудовой). Содержание, формы и методы воспитательной деятельности педагога всегда подчинены тому или иному виду деятельности детей. О ее эффективности можно судить и по таким критериям, как уровень развития коллектива, обученность и воспитанность обучающихся, характер сложившихся взаимоотношений, сплоченность группы дошкольников. Однако основной продукт воспитательной деятельности всегда носит психологический характер. Деятельность педагога-психолога, как и любая другая, строится на основе переработки поступающей информации.

Важнейшей является психологическая информация о свойствах и состояниях коллектива и его отдельных членов. Отсюда воспитательная деятельность представляет собой различные методы, средства и приемы психологического и педагогического воздействия и взаимодействия. Основным признаком эффективного педагогического взаимодействия является взаимосвязь всех педагогов МАДОУ направленная на развитие личности ребенка, социального становления, гармонизацию взаимоотношений детей с окружающим социумом, природой, самим собой.

При организации воспитательных отношений необходимо использовать потенциал основных и дополнительных образовательных программ и включать обучающихся в

разнообразную, соответствующую их возрастным индивидуальным особенностям, деятельность, направленную на:

- формирование у детей гражданственности и патриотизма;
- опыта взаимодействия со сверстниками и взрослыми в соответствии с общепринятыми нравственными нормами;
- приобщение к системе культурных ценностей;
- готовности к осознанному выбору профессии;
- экологической культуры, предполагающей ценностное отношение к природе, людям, собственному здоровью;
- эстетическое отношение к окружающему миру;
- потребности самовыражения в творческой деятельности, организационной культуры, активной жизненной позиции.

Воспитательная деятельность педагога включает в себя реализацию комплекса организационных и психолого-педагогических задач, решаемых педагогом с целью обеспечения оптимального развития личности ребенка.

Методическая детализация реализации воспитательной деятельности педагога осуществляется в процессе ее проектирования и организации.

Наименование должности (в соответствии со штатным расписанием )	Функционал, связанный с организацией и реализацией воспитательного процесса
Заведующий	<ul style="list-style-type: none"> <li>- управляет воспитательной деятельностью на уровне МАДОУ;</li> <li>- создает условия, позволяющие педагогическому составу реализовать воспитательную деятельность;</li> <li>- проводит анализ итогов воспитательной деятельности в МАДОУ за учебный год;</li> <li>- планирует воспитательную деятельность в МАДОУ на учебный год, включая календарный план воспитательной работы на учебный год;</li> <li>- регулирование воспитательной деятельности в МАДОУ;</li> <li>- контроль за исполнением управленческих решений по воспитательной деятельности в МАДОУ (в том числе осуществляется через мониторинг качества организации воспитательной деятельности в МАДОУ).</li> </ul>

Старший воспитатель	<ul style="list-style-type: none"> <li>- формирование мотивации педагогов к участию в разработке и реализации разнообразных образовательных и социально значимых проектов;</li> <li>- информирование о наличии возможностей для участия педагогов в воспитательной деятельности;</li> <li>- наполнение сайта МАДОУ информацией о воспитательной деятельности;</li> <li>- организация повышения психолого-педагогической квалификации воспитателей;</li> <li>- организационно-координационная работа при проведении общесадовых воспитательных мероприятий;</li> <li>- участие обучающихся в районных и областных конкурсах и т.д.;</li> <li>- организационно-методическое сопровождение воспитательной деятельности педагогических инициатив;</li> <li>- создание необходимой для осуществления воспитательной деятельности инфраструктуры;</li> <li>- развитие сотрудничества с социальными партнерами;</li> <li>- стимулирование активной воспитательной деятельности педагогов</li> </ul>
Педагог-психолог	<ul style="list-style-type: none"> <li>- оказание психолого-педагогической помощи;</li> <li>- осуществление социологических исследований воспитанников;</li> <li>- организация и проведение различных видов воспитательной работы;</li> <li>- подготовка предложений по поощрению воспитанников и педагогов за активное участие в воспитательном процессе.</li> </ul>
Воспитатель Инструктор по физической культуре Музыкальный руководитель Учитель-логопед	<ul style="list-style-type: none"> <li>- обеспечивает занятие воспитанников творчеством, медиа, физической культурой;</li> <li>- формирование у обучающихся активной гражданской позиции, сохранение и приумножение нравственных, культурных и научных ценностей в условиях современной жизни, сохранение традиций МАДОУ;</li> <li>- организация работы по формированию общей культуры будущего школьника;</li> <li>- внедрение здорового образа жизни;</li> <li>- внедрение в практику воспитательной деятельности научных достижений, новых технологий образовательного процесса;</li> <li>- организация участия обучающихся в мероприятиях, проводимых районными, областными и другими структурами в рамках воспитательной деятельности</li> </ul>
Помощник воспитателя	<ul style="list-style-type: none"> <li>- совместно с воспитателем обеспечивает занятие воспитанников творчеством, трудовой деятельностью;</li> <li>- участвует в организации работы по формированию общей культуры будущего школьника</li> </ul>

### *Нормативно-методическое обеспечение.*

Нормативно-методическое обеспечение реализации Программы воспитания представляет собой перечень локальных правовых документов ДОУ, в которые вносятся изменения после принятия Рабочей программы воспитания:

- Основная общеобразовательная программа – образовательная программа дошкольного образования МАДОУ «Промышленновский детский сад «Сказка»;
- Адаптированная основная общеобразовательная программа – образовательная программа дошкольного образования для детей с ОВЗ и детей-инвалидов;
- Программа развития МАДОУ «Промышленновский детский сад «Сказка»;
- Рабочие программы педагогов групп и специалистов;
- Должностные инструкции специалистов, отвечающих за организацию воспитательной деятельности в ДОУ.

### *Требования к условиям работы с особыми категориями детей.*

Инклюзия (дословно – «включение») – это готовность образовательной системы принять любого ребенка независимо от его индивидуальных особенностей (психофизиологических, социальных, психологических, этнокультурных, национальных, религиозных и др.) и обеспечить ему оптимальную социальную ситуацию развития.

Инклюзия является ценностной основой уклада МАДОУ «Промышленновский детский сад «Сказка» и основанием для проектирования воспитывающих сред, деятельностей и событий.

На уровне уклада: инклюзивное образование – это норма для воспитания, реализующая такие социокультурные ценности, как забота, принятие, взаимоуважение, взаимопомощь, совместность, сопричастность, социальная ответственность. Эти ценности разделяются всеми участниками образовательных отношений в МАДОУ.

На уровне воспитывающих сред: ППС строится как максимально доступная для детей с ОВЗ; событийная воспитывающая среда МАДОУ обеспечивает возможность включения каждого ребенка в различные формы жизни детского сообщества; рукотворная воспитывающая среда обеспечивает возможность демонстрации уникальности достижений каждого ребенка.

На уровне общности: формируются условия освоения социальных ролей, ответственности и самостоятельности, сопричастности к реализации целей и смыслов сообщества, приобретается опыт развития отношений между детьми, родителями, воспитателями. Детская и детско-взрослая общность в инклюзивном образовании развиваются на принципах заботы, взаимоуважения и сотрудничества в совместной деятельности.

На уровне деятельностей: педагогическое проектирование совместной деятельности в разновозрастных группах, в малых группах детей, в детско-родительских группах обеспечивает условия освоения доступных навыков, формирует опыт работы в команде, развивает активность и ответственность каждого ребенка в социальной ситуации его развития.

На уровне событий: проектирование педагогами ритмов жизни, праздников и общих дел с учетом специфики социальной и культурной ситуации развития каждого ребенка обеспечивает возможность участия каждого в жизни и событиях группы, формирует личностный опыт, развивает самооценку и уверенность ребенка в своих силах. Событийная организация должна обеспечить переживание ребенком опыта самостоятельности, счастья и свободы в коллективе детей и взрослых.

Основными условиями реализации Программы воспитания в МАДОУ «Промышленновский детский сад «Сказка», реализующем инклюзивное образование, являются:

- 1) полноценное проживание ребенком всех этапов детства (раннего и дошкольного возраста), обогащение (амплификация) детского развития;

- 2) построение воспитательной деятельности с учетом индивидуальных особенностей каждого ребенка, при котором сам ребенок становится активным субъектом воспитания;
- 3) содействие и сотрудничество детей и взрослых, признание ребенка полноценным участником (субъектом) образовательных отношений;
- 4) формирование и поддержка инициативы детей в различных видах детской деятельности;
- 5) активное привлечение ближайшего социального окружения к воспитанию ребенка.

Задачами воспитания детей с ОВЗ в условиях МАДОУ являются:

- 1) формирование общей культуры личности детей, развитие их социальных, нравственных, эстетических, интеллектуальных, физических качеств, инициативности, самостоятельности и ответственности;
- 2) формирование доброжелательного отношения к детям с ОВЗ и их семьям со стороны всех участников образовательных отношений;
- 3) обеспечение психолого-педагогической поддержки семье ребенка с особенностями в развитии и содействие повышению уровня педагогической компетентности родителей;
- 4) обеспечение эмоционально-положительного взаимодействия детей с окружающими в целях их успешной адаптации и интеграции в общество;
- 5) расширение у детей с различными нарушениями развития знаний и представлений об окружающем мире;
- 6) взаимодействие с семьей для обеспечения полноценного развития детей с ОВЗ;
- 7) охрана и укрепление физического и психического здоровья детей, в том числе их эмоционального благополучия;
- 8) объединение обучения и воспитания в целостный образовательный процесс на основе духовно-нравственных и социокультурных ценностей и принятых в обществе правил, и норм поведения в интересах человека, семьи, общества.

Программа предполагает создание следующих условий, обеспечивающих достижение целевых ориентиров в работе с особыми категориями детей:

- 1) направленное на формирование личности взаимодействие взрослых с детьми, предполагающее создание таких ситуаций, в которых каждому ребенку с особыми образовательными потребностями предоставляется возможность выбора деятельности, партнера и средств; учитываются особенности деятельности, средств ее реализации, ограниченный объем личного опыта детей особых категорий;
- 2) формирование игры как важнейшего фактора воспитания и развития ребенка с особыми образовательными потребностями, с учетом необходимости развития личности ребенка, создание условий для самоопределения и социализации детей на основе социокультурных, духовно-нравственных ценностей и принятых в российском обществе правил и норм поведения;
- 3) создание воспитывающей среды, способствующей личностному развитию особой категории дошкольников, их позитивной социализации, сохранению их индивидуальности, охране и укреплению их здоровья и эмоционального благополучия;
- 4) доступность воспитательных мероприятий, совместных и самостоятельных, подвижных и статичных форм активности с учетом особенностей развития и образовательных потребностей ребенка; речь идет не только о физической доступности, но и об интеллектуальной, когда созданные условия воспитания и применяемые правила должны быть понятны ребенку с особыми образовательными потребностями;
- 5) участие семьи как необходимое условие для полноценного воспитания ребенка дошкольного возраста с особыми образовательными потребностями.



## **Направления и задачи, содержание коррекционно-развивающей работы**

КРР и (или) инклюзивное образование направлено на обеспечение коррекции нарушений развития у различных категорий детей (целевые группы), включая детей с ООП, в том числе детей с ОВЗ и детей-инвалидов; оказание им квалифицированной помощи в освоении Программы, их разностороннее развитие с учетом возрастных и индивидуальных особенностей, социальной адаптации.

КРР объединяет комплекс мер по психолого-педагогическому сопровождению обучающихся, включающий психолого-педагогическое обследование, проведение индивидуальных и групповых коррекционно-развивающих занятий, а также мониторинг динамики их развития.

КРР в ДОО осуществляют педагоги, педагог-психолог, учитель-логопед и другие квалифицированные специалисты.

В ДОО разработана программа КРР в соответствии с ФГОС ДО, которая включает:

- план диагностических и коррекционно-развивающих мероприятий;
- рабочие программы КРР с обучающимися различных целевых групп, имеющих различные ООП и стартовые условия освоения Программы;
- методический инструментарий для реализации диагностических, коррекционно-развивающих и просветительских задач программы КРР.

Задачи КРР :

- определение ООП обучающихся, в том числе с трудностями освоения Федеральной программы и социализации в ДОО;
- своевременное выявление обучающихся с трудностями социальной адаптации, обусловленными различными причинами; осуществление индивидуально ориентированной психолого-педагогической помощи обучающимся с учетом особенностей их психического и (или) физического развития, индивидуальных возможностей и потребностей (в соответствии с рекомендациями психолого-медико-педагогической комиссии или психолого-педагогического консилиума образовательной организации (далее - ППК));
- оказание родителям (законным представителям) обучающихся консультативной психолого-педагогической помощи по вопросам развития и воспитания детей дошкольного возраста;
- содействие поиску и отбору одаренных обучающихся, их творческому развитию; выявление детей с проблемами развития эмоциональной и интеллектуальной сферы;
- реализация комплекса индивидуально ориентированных мер по ослаблению, снижению или устранению отклонений в развитии и проблем поведения.

КРР организуется:

- по обоснованному запросу педагогов и родителей (законных представителей);
- на основании результатов психологической диагностики; на основании рекомендаций ППК.

КРР реализуется в форме групповых и (или) индивидуальных коррекционно-развивающих занятий. Выбор конкретной программы коррекционно-развивающих мероприятий, их количестве, форме организации, методов и технологий реализации определяется ДОО самостоятельно, исходя из возрастных особенностей и ООП обучающихся.

Содержание КРР для каждого обучающегося определяется с учетом его ООП на основе рекомендаций ППК ДОО.

В образовательной практике определяются нижеследующие категории целевых групп обучающихся для оказания им адресной психологической помощи и включения их в программы психолого-педагогического сопровождения:

1) обучающиеся с ООП: с ОВЗ и (или) инвалидностью, получившие статус в порядке, установленном законодательством Российской Федерации; обучающиеся по индивидуальному учебному плану (учебному расписанию) на основании медицинского заключения (дети, находящиеся под диспансерным наблюдением, в том числе часто болеющие дети);

часто болеющие дети характеризуются повышенной заболеваемостью острыми респираторными инфекциями, которые не связаны с врожденными и наследственными состояниями, приводящими к большому количеству пропусков ребёнком в посещении ДОО;

обучающиеся, испытывающие трудности в освоении образовательных программ, развитии, социальной адаптации; одаренные обучающиеся;

2) дети и (или) семьи, находящиеся в трудной жизненной ситуации, признанные таковыми в нормативно установленном порядке;

3) дети и (или) семьи, находящиеся в социально опасном положении (безнадзорные, беспризорные, склонные к бродяжничеству), признанные таковыми в нормативно установленном порядке;

4) обучающиеся «группы риска»: проявляющие комплекс выраженных факторов риска негативных проявлений (импульсивность, агрессивность, неустойчивая или крайне низкая (завышенная) самооценка, завышенный уровень притязаний).

КРР с обучающимися целевых групп в ДОО осуществляется в ходе всего образовательного процесса, во всех видах и формах деятельности, как в совместной деятельности детей в условиях дошкольной группы, так и в форме коррекционно- развивающих групповых (индивидуальных) занятий.

КРР строится дифференцированно в зависимости от имеющихся у обучающихся дисфункций и особенностей развития (в познавательной, речевой, эмоциональной, коммуникативной, регулятивной сферах) и должна предусматривать индивидуализацию психолого-педагогического сопровождения.

КРР включает:

выбор оптимальных для развития обучающегося коррекционно-развивающих программ (методик) психолого-педагогического сопровождения в соответствии с его особыми (индивидуальными) образовательными потребностями;

организацию, разработку и проведение специалистами индивидуальных и групповых коррекционно-развивающих занятий, необходимых для преодоления нарушений поведения и развития, трудностей в освоении образовательной программы и социализации;

коррекцию и развитие высших психических функций;

развитие эмоционально-волевой и личностной сферы обучающегося и психологическую коррекцию его поведения;

развитие коммуникативных способностей, социального и эмоционального интеллекта обучающихся, формирование их коммуникативной компетентности;

коррекцию и развитие психомоторной сферы, координации и регуляции движений;

создание условий, обеспечивающих развитие, обучение и воспитание детей с ярко выраженной познавательной направленностью, высоким уровнем умственного развития или иной направленностью одаренности;

создание насыщенной РППС для разных видов деятельности;

формирование инклюзивной образовательной среды, в том числе обеспечивающей включение детей иностранных граждан в российское образовательное пространство с сохранением культуры и идентичности, связанных со страной исхода (происхождения);

оказание поддержки ребенку в случаях неблагоприятных условий жизни, психотравмирующих обстоятельствах при условии информирования соответствующих структур социальной защиты;

преодоление педагогической запущенности в работе с обучающимся, стремление устранить неадекватные методы воспитания в семье во взаимодействии родителей (законных представителей) с детьми; помощь в устранении психотравмирующих ситуаций в жизни ребенка.

Консультативная работа включает:

разработку рекомендаций по основным направлениям работы с обучающимся с трудностями в обучении и социализации, единых для всех участников образовательных отношений;

консультирование специалистами педагогов по выбору индивидуально ориентированных методов и приемов работы с обучающимся;

консультативную помощь семье в вопросах выбора оптимальной стратегии воспитания и приемов КРР с ребенком.

Информационно-просветительская работа предусматривает:

различные формы просветительской деятельности (лекции, беседы, информационные стенды, печатные материалы, электронные ресурсы), направленные на разъяснение участникам образовательных отношений - обучающимся (в доступной для дошкольного возраста форме), их родителям (законным представителям), педагогам - вопросов, связанных с особенностями образовательного процесса и психолого-педагогического сопровождения обучающихся, в том числе с ОВЗ, трудностями в обучении и социализации; проведение тематических выступлений, онлайн-консультаций для педагогов и родителей (законных представителей) по разъяснению индивидуально-типологических особенностей различных категорий обучающихся, в том числе с ОВЗ, трудностями в обучении и социализации.

Реализация КРР с обучающимися с ОВЗ и детьми-инвалидами согласно нозологическим группам осуществляется в соответствии с Федеральной адаптированной образовательной программой дошкольного образования. КРР с обучающимися с ОВЗ и детьми-инвалидами должна предусматривать предупреждение вторичных биологических и социальных отклонений в развитии, затрудняющих образование и социализацию обучающихся, коррекцию нарушений психического и физического развития средствами коррекционной педагогики, специальной психологии и медицины; формирование у обучающихся механизмов компенсации дефицитных функций, не поддающихся коррекции, в том числе с использованием ассистивных технологий. КРР с детьми, находящимися под диспансерным наблюдением, в том числе часто болеющие дети, имеет выраженную специфику.

Детям, находящимся под диспансерным наблюдением, в том числе часто болеющим детям, свойственны: быстрая утомляемость, длительный период восстановления после заболевания и (или) его обострения (не менее 4-х недель), специфические особенности межличностного взаимодействия и деятельности (ограниченность круга общения больного ребенка, объективная зависимость от взрослых (родителей (законных представителей), педагогов), стремление постоянно получать от них помощь).

Для детей, находящихся под диспансерным наблюдением, в том числе часто болеющих детей, старшего дошкольного возраста характерны изменения в отношении ведущего вида деятельности - сюжетно-ролевой игры, что оказывает негативное влияние на развитие его

личности и эмоциональное благополучие. В итоге у ребенка появляются сложности в освоении программы и социальной адаптации.

Направленность КРР с детьми, находящимися под диспансерным наблюдением, в том числе часто болеющими детьми на дошкольном уровне образования:

- коррекция (развитие) коммуникативной, личностной, эмоционально-волевой сфер, познавательных процессов;
- снижение тревожности; помощь в разрешении поведенческих проблем;
- создание условий для успешной социализации, оптимизация межличностного взаимодействия со взрослыми и сверстниками.

Включение часто болеющих детей в программу КРР, определение индивидуального маршрута психолого-педагогического сопровождения осуществляется на основании медицинского заключения и рекомендаций ПМК по результатам психологической и педагогической диагностики.

Направленность КРР с билингвальными обучающимися, детьми мигрантов, испытывающими трудности с пониманием государственного языка Российской Федерации на дошкольном уровне образования:

- развитие коммуникативных навыков, формирование чувствительности к сверстнику, его эмоциональному состоянию, намерениям и желаниям;
- формирование уверенного поведения и социальной успешности;
- коррекцию деструктивных эмоциональных состояний, возникающих вследствие попадания в новую языковую и культурную среду (неуверенность, тревога, агрессия);
- создание атмосферы доброжелательности, заботы и уважения по отношению к ребенку.

Работа по социализации и языковой адаптации детей иностранных граждан, обучающихся в организациях, реализующих программы ДО в Российской Федерации, организовывается с учетом особенностей социальной ситуации каждого ребенка персонально. Психолого-педагогическое сопровождение детей данной целевой группы может осуществляться в контексте общей программы адаптации ребенка к ДОО. В случаях выраженных проблем социализации, личностного развития и общей дезадаптации ребенка, его включение в программу КРР может быть осуществлено на основе заключения ППК по результатам психологической диагностики или по запросу родителей (законных представителей) ребенка.

К целевой группе обучающихся «группы риска» могут быть отнесены дети, имеющие проблемы с психологическим здоровьем; эмоциональные проблемы (повышенная возбудимость, апатия, раздражительность, тревога, появление фобий); поведенческие проблемы (грубость, агрессия, обман); проблемы неврологического характера (потеря аппетита); проблемы общения (стеснительность, замкнутость, излишняя чувствительность, выраженная нереализованная потребность в лидерстве); проблемы регуляторного характера (расстройство сна, быстрая утомляемость, навязчивые движения, двигательная расторможенность, снижение произвольности внимания).

Направленность КРР с обучающимися, имеющими девиации развития и поведения на дошкольном уровне образования:

- коррекция (развитие) социально-коммуникативной, личностной, эмоционально-волевой сферы;
- помощь в решении поведенческих проблем;
- формирование адекватных, социально-приемлемых способов поведения;
- развитие рефлексивных способностей;
- совершенствование способов саморегуляции.

Включение ребенка из «группы риска» в программу КРР, определение индивидуального маршрута психолого-педагогического сопровождения осуществляется на основе заключения ППК по результатам психологической диагностики или по обоснованному запросу педагога и (или) родителей (законных представителей).

### **Часть, формируемая участниками образовательных отношений**

*Специфика национальных, социокультурных и иных условий, в которых осуществляется образовательная деятельность.*

В условиях поликультурного региона, каким и является Кемеровская область - Кузбасс, образование должно строиться как этнокультурная, детерминированная деятельность, учитывающая все богатство и разнообразие национальных культур, воспитывающая у детей интерес и уважение не только к культуре своего народа, но и к культуре других народов.

Ссылаясь на Указ Президента Российской Федерации от 21 7 2020 № 474 «О национальных целях развития Российской Федерации на период до 2030 года», а также на Стратегию развития воспитания в Российской Федерации на период до 2025 года (утверждена распоряжением Правительства Российской Федерации от 29 5 2015 № 996-р), можно сказать, что современный период в российской истории и образовании - время смены ценностных ориентиров.

Согласно ФГОС ДО (Приказ Минобрнауки России от 17.10.2013 N 1155) познавательное развитие дошкольников предполагает формирование первичных представлений о малой родине.

Кемеровская область является многонациональным субъектом РФ и возникает острая потребность в организации целенаправленной работы по формированию поликультурной личности, сочетающей в себе системные знания в области различных культур, стремление и готовность к межкультурному диалогу. И дошкольное образование является первым звеном в этой работе.

*Направления, выбранные участниками образовательных отношений из числа парциальных и иных программ и/или созданных ими самостоятельно.*

Направление развития	Наименование парциальной или авторской программы	Авторы	Краткая характеристика программы
Социально – коммуникативное развитие, Познавательное развитие, Речевое развитие, Художественно-эстетическое развитие, Физическое развитие	«Социокультурные истоки»	И.А.Кузьмин, А. В. Камкин	Программа позволяет сформировать у детей целостное представление о ближайшей социокультурной среде, в которой они живут и развиваются; подвести их к пониманию существования внутреннего мира человека и взаимосвязи прошлого, настоящего и будущего; стимулирует мотивацию к самосовершенствованию формирующейся личности ребенка. Программа позволяет комплексно, системно, интегративно, опираясь на отечественные традиции, в тесном сотрудничестве с семьей решать задачи духовно-нравственного развития дошкольников. Программа рассчитана на 4 года развития детей с 3 до 7 лет. Педагогическая деятельность с детьми и

			их родителями в Программе выстроена на основе системы активных форм обучения.
Физическое развитие	Парциальная программа раннего физического развития детей дошкольного возраста	Р.Н. Терехина, Е.Н. Медведева, О.А. Двейрина, С.И. Петров, В.С. Терехин, В.В. Кожевникова	Программа составлена на основе требований к структуре программ, определяемых ФГОС ДО, в том числе к освоению их теоретических и практических разделов применительно к каждому этапу подготовки детей. Программа раннего физического развития детей дошкольного возраста разработана для специалистов, работающих с детьми дошкольного возраста в центрах раннего физического развития. В Программе представлены средства и методы физической культуры и базовых видов спорта, позволяющие с учетом особенностей контингента решать задачи оздоровительного и развивающего характера. Физическая культура обладает бесконечным разнообразием научно обоснованных средств педагогического воздействия, которые дают возможность решать проблему интегрального подхода к оздоровлению и гармоничного развития человека, формированию культуры здорового образа жизни.
Художественно-эстетическое развитие	«Цветные ладошки».	И. А. Лыкова	Программа ориентирована на возраст детей от трех до семи лет. Цель программы – формирование основ музыкальной культуры детей дошкольного возраста. Программа ориентирована на две возрастные группы: от трех до пяти лет и от шести до семи лет. Репертуар основан на использовании произведений «высокого искусства», подлинных образцов мировой музыкальной классики. Содержание выписано в 6 темах, каждая из которых изучается в течение одного – двух месяцев, а затем повторяется в каждой возрастной группе на новом материале: музыка выражает настроение, чувства, характер людей; песня, танец, марш; музыка рассказывает о животных и птицах; природа и музыка; сказка в

			музыке; музыкальные инструменты и игрушки.
--	--	--	--

*в) Сложившиеся традиции МАДОУ или Группы*

*Традиции жизни групп и праздники*

Тематический принцип построения образовательного процесса позволяет легко вводить региональные и этнокультурные компоненты, учитывать специфику дошкольного учреждения. Одной теме уделяется не менее одной недели. Оптимальный период — 1-2 недели.

Тема отражена в подборе материалов, находящихся в группе и уголках развития.

**Особенности традиционных событий, праздников, мероприятий**

Событие – это форма совместной деятельности ребенка и взрослого, в которой активность взрослого приводит к приобретению ребенком собственного опыта переживания той или иной ценности. Для того чтобы стать значимой, каждая ценность воспитания должна быть понята, раскрыта и принята ребенком совместно с другими людьми в значимой для него общности. Этот процесс происходит стихийно, но для того, чтобы вести воспитательную работу, он должен быть направлен взрослым.

Воспитательное событие – это спроектированная взрослым образовательная ситуация. В каждом воспитательном событии педагог продумывает смысл реальных и возможных действий детей и смысл своих действий в контексте задач воспитания. Событием может быть не только организованное мероприятие, но и спонтанно возникшая ситуация, и любой режимный момент, традиции утренней встречи детей, индивидуальная беседа, общие дела, совместно реализуемые проекты и пр. Планируемые и подготовленные педагогом воспитательные события проектируются в соответствии с календарным планом воспитательной работы ДОО, группы, ситуацией развития конкретного ребенка.

Проектирование событий в ДОО возможно в следующих формах:

- разработка и реализация значимых событий в ведущих видах деятельности (детско-взрослый спектакль, построение эксперимента, совместное конструирование, спортивные игры и др.);
- проектирование встреч, общения детей со старшими, младшими, ровесниками, с взрослыми, с носителями воспитательно-значимых культурных практик (искусство, литература, прикладное творчество и т. д.), профессий, культурных традиций народов России;
- создание творческих детско-взрослых проектов (празднование Дня Победы с приглашением ветеранов, «Театр в детском саду» – показ спектакля для детей из другого здания детского сада и т. д.).

Проектирование событий позволяет построить целостный годовой цикл методической работы на основе традиционных ценностей российского общества. Это поможет каждому педагогу создать тематический творческий проект в своей группе и спроектировать работу с группой в целом, с подгруппами детей, с каждым ребенком.

Проведение традиционных праздников, событий, мероприятий активно воздействует на формирование личности дошкольника, позволяет ему проявлять свои навыки, умения, творческую инициативу. Подготовка и проведение праздничных мероприятий служат нравственному воспитанию детей, формируют у дошкольников дисциплинированность, культуру поведения. В основе каждого мероприятия, праздника или события лежит определенная идея, которая должна быть донесена до каждого ребенка. Немаловажную роль при проведении праздничных мероприятий, а также при подготовке к ним играет взаимодействие с родителями.

*Традиции жизни групп и праздники*

«Утро радостных встреч»	Это традиция встречи в понедельник после выходных дней, проведенных дома, в семье. После завтрака воспитатель и дети рассказывают друг другу о том, как они провели эти дни, делятся своими переживаниями и впечатлениями.
«Круг хороших воспоминаний»	Это мысленное возвращение к прошедшему дню с целью отметить, как положительно отличился каждый ребенок. Во второй половине дня, например, перед прогулкой воспитатель предлагает всем детям сесть вокруг него, чтобы поговорить о хорошем. Затем педагог предлагает всем вспомнить, что приятного, веселого, радостного произошло сегодня (не стоит переживать, если вначале дети будут не очень разговорчивы). После этого он коротко говорит что-нибудь хорошее о каждом ребенке. Самым главным является то, что каждый ребенок услышит про себя что-то положительное, и остальные дети тоже услышат, что у всех есть какие-то достоинства. Постепенно это создает в группе атмосферу взаимного уважения и чувство самоуважения у отдельных детей.
«Дни рождения»	Нужно выработать единый сценарий, который будет реализовываться при чествовании каждого именинника. Он может включать особые элементы костюма — плащ или корону именинника, специальные красивые столовые приборы, праздничную салфетку на стол, специальный «трон» (украшенный стул с высокой спинкой). Выберите какую-нибудь традиционную хороводную игру, например, «Каравай»; разучите с детьми величальные песенки для мальчика и для девочки. Если вы решите, что в группе будете преподносить подарки, они тоже должны быть одинаковыми или сделанными руками детей.



### Комплексно-тематическое планирование

№	Тематическая неделя	Тематика по группам	
		Группа раннего возраста, Младшая группа Средняя группа	Старшая группа Подготовительная к школе группа
Сентябрь			
1	Детский сад – для ребят	Встреча друзей	Праздник знаний
2	Азбука безопасного движения	Машины на нашей улице	Правила на всю жизнь
3	Город, в котором с тобой мы живем	Наша улица	Любимые места города
4	Лесные звери и птицы	Лесные звери и птицы, пресмыкающиеся	Животный мир, зоопарк
Октябрь			
1	Осенняя пора – очей очарованье	Едет с поля урожай	Осеннее путешествие
2	Я и мое здоровье	Путешествие в страну витаминов	Окошки в мир (органы чувств)
3	Мир вокруг нас	Чудесные вещи	Путешествие в прошлое
4	Наш друг - книга	Мои любимые сказки	Почемучкины книжки
Ноябрь			
1	Россия - Родина моя	Мы живем в Кузбассе	Москва – столица нашей Родины
2	Город мастеров	Народная игрушка	Путешествие по городам страны Искусств
3	Вместе жить веселее	Я и люди на Земле	Мы все разные, а права у нас равные
4	Удивительное рядом	Что из чего сделано	Удивительные превращения
5	Быть здоровым я хочу!	Да здравствует мыло душистое. Уроки Мойдодыра. ЗОЖ	Здоровым быть хочу. История развития спорта
Декабрь			
1	Зима пришла	Встреча зимы	Зимушка хрустальная
2	Мы – творцы, мастера и фантазеры	Веселый конструктор	Друзья Самоделкина
3	Птицы нашего двора	Пернатые друзья	Птичья столовая

4	Новый год	Елочка, зеленая иголочка	Хоровод, хоровод, пляшет маленький народ
Январь			
1	Каникулы! Зимние забавы.	Доставить радость от музыкальных и спортивных развлечений, от самостоятельного детского творчества	
2	Путешествие в мир книги	Сказка, рассказанная на ночь	Путешествие в мир книги
3	Я в мире людей	Мы друзья - подруги	Дружба всего дороже
Февраль			
1	Моя семья	Моя семья	Моя семья
2	В мире животных	Наши домашние животные	Домашние и дикие животные зимой.
3	Маленькие исследователи	Волшебница вода	Юные исследователи
4	Защитники Отечества.	Защитники Отечества.	Защитники Отечества.
Март			
1	Милой мамочке	Маме сказку мы расскажем	Мамам посвящается
2	Весна красна идет	Встречаем весну	Ожившая природа
3	Разные деревья	Разные деревья	Разные деревья
4	Эти нужные опасные предметы	Эти нужные опасные предметы	Чтобы нам без бед прожить...
5	Любимые герои мультфильмов	Мои любимые мультфильмы	Путешествие в страну Мульти-Пульти
Апрель			
1	Земля - наш общий дом (неделя экологии)	Земля- наш общий дом (неделя экологии) Цветочная фантазия	Знатоки природы Полевые и садовые цветы. Правила поведения в лесу
2	Планета Земля. Космос.	Как огромен этот мир	Путешествие в космос
3	Великое чудо – хлеб!	Колосок в гостях у ребят	От зернышка до каравая
4	Наши пернатые друзья	Птицы прилетели	Мы любим природу
Май			
1	9 МАЯ	День Победы	Мы помним подвиг ваш
2	Путешествие в мир насекомых	У солнышка в гостях	Путешествие на луг
3	Обитатели водоемов	Рыбка, рыбка, где ты спишь?	В реке, море, океане...

4	По дороге в детский сад. Транспорт	Мой город. Моя страна Транспорт	Мы живем в городе
5	Загадки доктора Айболита	Летние виды спорта	Мы здоровью скажем - да!
			Летние виды спорта
Июнь			
1	Счастливое детство мое	В летний период ДОУ работает в каникулярном режиме	
2	С чего начинается Родина?		
3	Неделя здоровья		
4	Неделя сказок		
Июль			
1	Три сигнала светофора	В летний период ДОУ работает в каникулярном режиме	
2	Моя дружная семья		
3	В мире животных		
4	Неделя игры		
Август			
1	Юные строители	В летний период ДОУ работает в каникулярном режиме	
2	Неделя здоровья		
3	Юные экологи		
4	До свиданья, лето!		

### **3. Организационный раздел**

#### **3.1. Психолого-педагогические условия реализации Программы.**

Успешная реализация Программы обеспечивается следующими психолого-педагогическими условиями:

1) признание детства как уникального периода в становлении человека, понимание неповторимости личности каждого ребенка, принятие воспитанника таким, какой он есть, со всеми его индивидуальными проявлениями; проявление уважения к развивающейся личности, как высшей ценности, поддержка уверенности в собственных возможностях и способностях у каждого воспитанника;

2) решение образовательных задач с использованием как новых форм организации процесса образования (проектная деятельность, образовательная ситуация, образовательное событие, обогащенные игры детей в центрах активности, проблемно-обучающие ситуации в рамках интеграции образовательных областей и другое), так и традиционных (фронтальные, подгрупповые, индивидуальные занятия). При этом занятие рассматривается как дело, занимательное и интересное детям, развивающее их; деятельность, направленная на освоение детьми одной или нескольких образовательных областей, или их интеграцию с использованием разнообразных педагогически обоснованных форм и методов работы, выбор которых осуществляется педагогом;

3) обеспечение преемственности содержания и форм организации образовательного процесса в ДООУ, в том числе дошкольного и начального общего уровней образования (опора на опыт детей, накопленный на предыдущих этапах развития, изменение форм и методов образовательной работы, ориентация на стратегический приоритет непрерывного образования - формирование умения учиться);

4) учет специфики возрастного и индивидуального психофизического развития обучающихся (использование форм и методов, соответствующих возрастным особенностям детей; видов деятельности, специфических для каждого возрастного периода, социальной ситуации развития);

5) создание развивающей и эмоционально комфортной для ребенка образовательной среды, способствующей эмоционально-ценностному, социально-личностному, познавательному, эстетическому развитию ребенка и сохранению его индивидуальности, в которой ребенок реализует право на свободу выбора деятельности, партнера, средств и прочее;

6) построение образовательной деятельности на основе взаимодействия взрослых с детьми, ориентированного на интересы и возможности каждого ребенка и учитывающего социальную ситуацию его развития;

7) индивидуализация образования (в том числе поддержка ребенка, построение его образовательной траектории) и оптимизация работы с группой детей, основанные на результатах педагогической диагностики (мониторинга);

8) оказание ранней коррекционной помощи детям с ОВЗ на основе специальных психолого-педагогических подходов, методов, способов общения и условий, способствующих получению дошкольного образования, социальному развитию этих детей, в том числе посредством организации инклюзивного образования;

9) совершенствование образовательной работы на основе результатов выявления запросов родительского и профессионального сообщества;

10) психологическая, педагогическая и методическая помощь и поддержка, консультирование родителей (законных представителей) в вопросах обучения, воспитания и развития детей, охраны и укрепления их здоровья;

11) вовлечение родителей (законных представителей) в процесс реализации образовательной программы и построение отношений сотрудничества в соответствии с образовательными потребностями и возможностями семьи обучающихся;

12) формирование и развитие профессиональной компетентности педагогов, психолого-педагогического просвещения родителей (законных представителей) обучающихся;

13) непрерывное психолого-педагогическое сопровождение участников образовательных отношений в процессе реализации Федеральной программы в ДОУ, обеспечение вариативности его содержания, направлений и форм, согласно запросам, родительского и профессионального сообществ;

14) взаимодействие с различными социальными институтами (сферы образования, культуры, физкультуры и спорта, другими социально воспитательными субъектами открытой образовательной системы), использование форм и методов взаимодействия, востребованных современной педагогической практикой и семьей, участие всех сторон взаимодействия в совместной социально значимой деятельности;

15) использование широких возможностей социальной среды, социума как дополнительного средства развития личности, совершенствования процесса ее социализации;

16) предоставление информации о Федеральной программе семье, заинтересованным лицам, широкой общественности; вовлеченным в образовательную деятельность, а также широкой общественности;

17) обеспечение возможностей для обсуждения Федеральной программы, поиска, использования материалов, обеспечивающих ее реализацию, в том числе в информационной среде.

### **3.2. Особенности организации развивающей предметно-пространственной среды (РППС).**

РППС рассматривается как часть образовательной среды и фактор, обогащающий развитие детей.

РППС ДОУ выступает основой для разнообразной, разносторонне развивающей, содержательной и привлекательной для каждого ребенка деятельности. РППС включает организованное пространство (территория ДОУ, групповые комнаты, специализированные, технологические, административные и иные помещения), материалы, оборудование, электронные образовательные ресурсы и средства обучения и воспитания, охраны и укрепления здоровья детей дошкольного возраста, материалы для организации самостоятельной творческой деятельности детей. РППС создает возможности для учета особенностей, возможностей и интересов детей, коррекции недостатков их развития.

РППС МАДОУ обеспечивает возможность реализации разных видов индивидуальной и коллективной деятельности: игровой, коммуникативной, познавательно-исследовательской, двигательной, продуктивной и прочее. В соответствии с потребностями каждого возрастного этапа детей, охраны и укрепления их здоровья, возможностями учета особенностей и коррекции недостатков их развития.

Развивающая предметно-пространственная среда обеспечивает максимальную реализацию образовательного потенциала пространства МАДОУ, групп, материалов, оборудования и инвентаря для развития детей дошкольного возраста в соответствии с особенностями каждого возрастного этапа, охраны и укрепления их здоровья, возможность общения и совместной

деятельности детей (в том числе детей разного возраста) и взрослых, двигательной активности детей, а также возможности для уединения.

Развивающая предметно-пространственная среда обеспечивает:

- реализацию различных образовательных программ;
- учет национально-культурных, климатических условий, в которых осуществляется образовательная деятельность;
- учет возрастных особенностей детей.

Развивающей среды построена на следующих принципах:

- 1) насыщенность;
- 2) трансформируемость;
- 3) полифункциональность;
- 4) вариативность;
- 5) доступность;
- 6) безопасность.

Насыщенность среды соответствует возрастным возможностям детей и содержанию Программы. Образовательное пространство оснащено средствами обучения и воспитания, соответствующими материалами, игровым, спортивным, оздоровительным оборудованием, инвентарем, которые обеспечивают:

- игровую, познавательную, исследовательскую и творческую активность всех воспитанников, экспериментирование с доступными детям материалами (в том числе с песком и водой);

- двигательную активность, в том числе развитие крупной и мелкой моторики, участие в подвижных играх и соревнованиях;

- эмоциональное благополучие детей во взаимодействии с предметно-пространственным окружением;

- возможность самовыражения детей.

Для детей младенческого и раннего возраста образовательное пространство предоставляет необходимые и достаточные возможности для движения, предметной и игровой деятельности с разными материалами.

Трансформируемость пространства дает возможность изменений предметнопространственной среды в зависимости от образовательной ситуации, в том числе от меняющихся интересов и возможностей детей.

Полифункциональность материалов позволяет разнообразно использовать различные составляющих предметной среды: детскую мебель, маты, мягкие модули, ширмы, природные материалы, пригодные в разных видах детской активности (в том числе в качестве предметовзаместителей в детской игре).

Вариативность среды позволяет создать различные пространства (для игры, конструирования, уединения и пр.), а также разнообразный материал, игры, игрушки и оборудование, обеспечивают свободный выбор детей. Игровой материал периодически сменяется, что стимулирует игровую, двигательную, познавательную и исследовательскую активность детей.

Доступность среды создает условия для свободного доступа детей к играм, игрушкам, материалам, пособиям, обеспечивающим все основные виды детской активности; исправность и сохранность материалов и оборудования.

Безопасность предметно-пространственной среды обеспечивает соответствие всех ее элементов требованиям по надежности и безопасности их использования.

Виды деятельности	Компоненты предметного пространства	Организация предметного пространства
Игровая, коммуникативная, трудовая, познавательно - исследовательская, продуктивная, музыкально-художественная, чтение	Игровой материал, спортивное оборудование, предметы природного и бросового материала, оборудование для проведения экспериментирования, оборудование для трудовой и изобразительной деятельности, музыкальные инструменты и оборудование для театрализованной деятельности, книги, произведения живописи и графики, скульптуры, этнические сувениры, комнатные растения; продукты детского творчества, которые ребенок использует по собственному усмотрению	Уголки детского экспериментирования, строителя, сюжетно-ролевых игр из социальной жизни ребенка, исторических и фантастических сюжетов; изобразительного творчества; сенсорный; театральный; книжный; спортивный; музыкальный; природный
Самостоятельная деятельность детей по освоению образовательных областей	Оборудование и материалы (дидактические и раздаточные) для обучения детей, канцелярские принадлежности, дидактические игры и рабочие материалы для индивидуальной работы по обеспечению усвоения программного материала	Сенсорный уголок; детского экспериментирования, строителя, изобразительного творчества; книжный.
Самостоятельная деятельность детей, обеспечивающая формирование гендерной принадлежности	Игрушки и игровое оборудование, предназначенное для мальчиков и девочек, оборудование для продуктивной и трудовой деятельности	Уголки детского экспериментирования, строителя, сюжетно-ролевых игр из социальной жизни ребенка, исторических и фантастических сюжетов; изобразительного творчества; сенсорный; театральный; книжный; спортивный; музыкальный; природный; уединения

### Предметно-развивающая среда групповых комнат

Микроцентр	Основное предназначение	Оснащение
«Центр двигательной активности»	Расширение индивидуального двигательного опыта в самостоятельной деятельности	Оборудование для ходьбы, бега, равновесия; Для прыжков; Для катания, бросания, ловли; Для ползания и лазания; Атрибуты к подвижным и спортивным играм; Нетрадиционное физкультурное оборудование;

«Центр познания и коммуникации» (Уголок природы)	Расширение познавательного опыта, его использование в трудовой деятельности	Календарь природы. Комнатные растения в соответствии с возрастными рекомендациями. Сезонный материал. Паспорта растений. Стенд со сменяющимся материалом на экологическую тематику. Макеты. Литература природоведческого содержания, набор картинок, альбомы. Обучающие и дидактические игры по экологии. Инвентарь для трудовой деятельности Природный и бросовый материал. Материал по астрономии (старшие и подготовительные к школе группы). Расширение познавательного сенсорного. Дидактический материал по сенсорному воспитанию
«Центр логики и математики» (уголок развивающих игр)	Расширение познавательного и социального опыта	Дидактические игры Настольно-печатные игры Познавательный материал
«Центр экспериментирования»	Организация наблюдения и труда по реализации поисково-экспериментальной и трудовой деятельности детей	Материал для детского экспериментирования (лупы, набор пробирок большого размера, камни, и пр.) Материал для проведения элементарных опытов. Игровое оборудование, демонстрационные материалы и дидактические пособия. Детские энциклопедии. Набор для экспериментирования с водой: стол - поддон, емкости одинакового и разного объема (4-5) и разной формы, предметы орудия для переливания и вылавливания – черпачки, сачки Набор для экспериментирования с песком: стол-песочница, формочки разной конфигурации и размера, емкости, предметы-орудия – совочки, лопатки
«Центр конструирования» (Строительная мастерская)	Проживание, преобразование познавательного опыта в продуктивной деятельности. Развитие ручной умелости, творчества. Выработка позиции творца	Напольный строительный материал; Настольный строительный материал Пластмассовые конструкторы (младший возраст- с крупными деталями); Конструкторы с металлическими деталями-старший возраст. Схемы и модели для всех видов конструкторов –старший возраст. Мягкие строительно-игровые модули младший возраст. Транспортные игрушки.



		Схемы, иллюстрации отдельных построек (мосты, дома, корабли, самолет и др.).
«Центр игры» (Игровая зона)	Реализация ребенком полученных и имеющихся знаний об окружающем мире в игре. Накопление жизненного опыта	Атрибутика для с/р игр по возрасту детей («Семья», «Больница», «Магазин», «Школа», «Парикмахерская», «Почта», «Армия», «Космонавты», «Библиотека», «Ателье») Предметы- заместители
«Центр безопасности»	Расширение познавательного опыта, его использование в повседневной деятельности для развития навыков безопасности жизнедеятельности	Дидактические, настольные игры по профилактике ДТП Макеты перекрестков, районов города, Дорожные знаки Литература о правилах дорожного движения Материалы о правилах дорожного движения, пожарной безопасности, о службах спасения, о безопасности в природе. Плакаты и методический материал по пожарной безопасности, и другие.
«Краеведческий центр»	Расширение краеведческих представлений детей, накопление познавательного опыта	Образцы русских и др. костюмов народов Кузбасса
«Книжный уголок»	Формирование умения самостоятельно работать с книгой, «добывать» нужную информацию.	Детская художественная литература в соответствии с возрастом детей. Наличие художественной литературы. Иллюстрации по темам образовательной деятельности по ознакомлению с окружающим миром и ознакомлению с художественной литературой. Материалы о художниках – иллюстраторах. Портрет поэтов, писателей (старший возраст). Тематические выставки
«Центр театрализации и музицирования» (Театрализованный и Музыкальный уголок)	Развитие творческих способностей ребенка, стремление проявить себя в играх драматизациях и различных видах театра Развитие творческих способностей в самостоятельно-ритмической деятельности	Ширмы. Элементы костюмов. Различные виды театров (в соответствии с возрастом). Предметы декорации. Музыкальные игрушки и инструменты. Дидактические игры. Детская литература. Предметы, издающие различные по тембру звуки
«Центр творчества» (Творческая мастерская)	Проживание, преобразование познавательного опыта в продуктивной деятельности. Развитие ручной умелости,	Бумага разного формата, разной формы, разного тона. Достаточное количество цветных карандашей, красок, кистей, тряпочек, пластилина (стеки, доски для лепки). Наличие цветной бумаги и картона.

	творчества. Выработка позиции творца	<p>Достаточное количество ножниц с закругленными концами, клея, клеенок, тряпочек, салфеток для аппликации.</p> <p>Бросовый материал (фольга, фантики от конфет и др.)</p> <p>Место для сменных выставок детских работ, совместных работ детей и родителей.</p> <p>Место для сменных выставок произведений изоискусства.</p> <p>Альбомы-раскраски.</p> <p>Наборы открыток, картинки, книги и альбомы с иллюстрациями, предметные картинки.</p> <p>Предметы народно – прикладного искусства.</p>
«Центр уединения»	Снятие психоэмоционального напряжения воспитанников.	<p>Фотографии родных и близких, игрушечный телефон, мягкие, красивые подушки, мягкие модули.</p> <p>Коробочка «Спрячь все плохое», майка «Примирения».</p> <p>Дидактические игры, шнуровки, пластилин и т. п. - все то, что способно отвлечь внимание ребенка на некоторое время.</p>

### **3.3. Материально-техническое обеспечение Программы, обеспеченность методическими материалами и средствами обучения и воспитания.**

Оборудование МАДОУ соответствует Санитарным правилам СП 2.4.3548-20 «Санитарно-эпидемиологические требования к организациям воспитания и обучения, отдыха и оздоровления детей и молодежи», утвержденным постановлением Главного государственного санитарного врача Российской Федерации от 28.09.2020 г. № 28.

В МАДОУ выполняются требования санитарно-эпидемиологических правил и гигиенических нормативов:

- к условиям размещения организаций, осуществляющих образовательную деятельность;
- оборудованию и содержанию территории; помещениям, их оборудованию и содержанию;
  - естественному и искусственному освещению помещений; отоплению и вентиляции;
  - водоснабжению и канализации; организации питания; медицинскому обеспечению;
  - приему детей в организации, осуществляющих образовательную деятельность;
  - организации режима дня;
  - организации физического воспитания;
  - личной гигиене персонала;
  - выполнение требований пожарной безопасности и электробезопасности;
  - выполнение требований по охране здоровья обучающихся и охране труда работников ДОУ;
- возможность для беспрепятственного доступа обучающихся с ОВЗ, в том числе детей инвалидов к объектам инфраструктуры ДОУ.

При создании материально-технических условий для детей с ОВЗ ДОУ учитывает особенности их физического и психического развития.

Мебель (столы и стулья) обеспечивается цветовой маркировкой в соответствии с ростовой группой.

### 3.3.1. Перечень методических материалов, средств обучения и воспитания

№ п/п	Образовательные области	Наименование оборудованных учебных кабинетов, объектов для проведения практических занятий, объектов физической культуры и спорта с перечнем основного оборудования
	Социально-коммуникативное развитие	<p>Групповые комнаты с игровым оборудованием в группах, включающие:</p> <ul style="list-style-type: none"> <li>- предметы оперирования (для сюжетной игры),</li> <li>- игрушки (персонажи и маркеры (знаки) игрового пространства);</li> <li>- материал для игр с правилами;</li> <li>- уголки уединения и социально-эмоциональные уголки.</li> </ul> <p>Кабинет педагога-психолога, оборудованный пособиями и материалами для проведения занятий с детьми.</p> <p>Кабинет учителя-логопеда, оборудованный пособиями и материалами для проведения занятий с детьми.</p>
	Познавательное развитие	Уголок экспериментирования (старший дошкольный возраст); уголок конструирования, патриотический уголок, уголок познавательных игр, уголок природы, книжный уголок, уголок безопасности.
	Художественно эстетическое развитие	<p>Музыкальный зал: пианино, комплект CD дисков, магнитофон (музыкальный центр). Звучащие инструменты (колокольчики, барабаны, резиновые пищалки, молоточки, трещотки, маракасы, тамбурины. Набор музыкальных цилиндров, тональность звучания которых зависит от их длины (8 штук с подставкой)</p> <p>Декоративный ящик (короб) для мелких детских музыкальных инструментов детские музыкальные инструменты: со звуком неопределенной высоты (погремушки, бубен, румба, треугольник, деревянные палочки, кубики, ложки, барабан)</p> <p>Групповые помещения: центр творчества в группах, специальное оборудование (доска для рисования мелом и маркером, фланелеграф, магнитные планшеты, место для презентации детских работ в группах и помещениях детского сада; строительный материал, детали конструкторов, бумага разных цветов и фактуры, а также природные и бросовые материалы и др.); музыкальные инструменты, игрушки и атрибуты для различных видов театра; репродукции произведений изобразительного искусства (в том числе декоративно-прикладного); носители с записями произведений музыкального искусства; художественная литература в соответствии с возрастом.</p>

	Физическое развитие	<p>Физкультурный уголок в групповых помещениях: гимнастические палки, геометрические формы, массажные мячи, плоские обручи, кольца, скакалки и различные наборы для подвижных игр, красочные познавательные фотоальбомы о различных видах спорта, дидактические игры о спорте, настольно-печатные игры, парные картинки, лото, домино, лабиринт, разрезные картинки, пазлы, игры с фишками. Спортивный зал: мячи разных размеров, мячи-утяжелители, наборы (серсо, кегли, кольцеброс, шнуры красочные познавательные альбомы, дидактические и настольные игры для ознакомления детей с различными видами спорта, городки, дартс, обручи, скакалки, шнуры для фитнеса и аэробики. символика и материалы по истории Олимпийского движения.</p>
--	---------------------	--

**Методическая литература, позволяющая ознакомиться с содержанием парциальных программ, методик, форм организации образовательной работы (вариативная часть Программы)**

Направление	Наименование
Социально-коммуникативное, познавательное развитие, речевое развитие, художественно-эстетическое развитие, физическое развитие	<p>Итоковедение, том 5, издание 5-е (дополненное)            Истоковедение, том 11            Рекомендации по применению программы «Социокультурные истоки» (дошкольное образование)            Речевое развитие детей дошкольного возраста. Программа для дошкольного образования            Истоковедение, том 17            Истоковедение, том 3-4, издание 3-е (дополненное)            «Истоки Великой Победы». Книга для развития речи детей (5-8 лет)            «Сказочное слово». Книга 1 для детей (6-8 лет)            «Напутственное слово». Книга 2 для детей (6-8 лет)            «Светлый образ». Книга 3 для детей (6-8 лет)            «Мастера и рукодельницы». Книга 4 для детей (6-8 лет)            «Семейные традиции». Книга 5 для детей (6-8 лет)            «Сказочное слово». Книга 1 для развития речи детей (6-8 лет)            «Напутственное слово». Книга 2 для развития речи детей (6-8 лет)            «Светлый образ». Книга 3 для развития речи детей (6-8 лет)            «Мастера и рукодельницы». Книга 4 для развития речи детей (6-8 лет)            «Семейные традиции». Книга 5 для развития речи детей (6-8 лет)            «Верность родной земле». Книга 1 для детей (5-6 лет)            «Радость послушания». Книга 2 для детей (5-6 лет)            «Светлая Надежда». Книга 3 для детей (5-6 лет)            «Добрые друзья». Книга 4 для детей (5-6 лет)            «Мудрое слово». Книга 5 для детей (5-6 лет)            «Верность родной земле». Книга 1 для развития речи детей (5-6 лет)            «Радость послушания». Книга 2 для развития речи детей (5-6 лет)            «Светлая Надежда». Книга 3 для развития речи детей (5-6 лет)            «Добрые друзья». Книга 4 для развития речи детей (5-6 лет)            «Мудрое слово». Книга 5 для развития речи детей</p>

	<p>(5-6 лет)  «Дружная семья». Книга 1 для детей (4-5 лет)  «В добрый путь». Книга 2 для детей (4-5 лет)  «Добрая забота». Книга 3 для детей (4-5 лет)  «Благодарное слово». Книга 4 для детей (4-5 лет)  «Дружная семья». Книга 1 для развития речи детей (4-5 лет)  «В добрый путь». Книга 2 для развития речи детей (4-5 лет)  «Добрая забота». Книга 3 для развития речи детей (4-5 лет)  «Благодарное слово». Книга 4 для развития речи детей (4-5 лет)  «Доброе слово». Книга 1 для детей (3-4 лет)  «Добрый мир». Книга 2 для детей (3-4 лет)  «Добрая книга». Книга 3 для детей (3-4 лет)  «Доброе слово». Книга 1 для развития речи детей (3-4 лет)  «Добрый мир». Книга 2 для развития речи детей (3-4 лет)  «Добрая книга». Книга 3 для развития речи детей (3-4 лет)  Альбом для рисования «Сказочное слово» (6-8 лет)  Альбом для рисования «Радость послушания» (5-6 лет)  Альбом для рисования «Дружная семья» (4-5 лет)  Альбом для рисования «Доброе слово» (3-4 года)  Альбом для рисования «Напутственное слово» (развитие речи, 6-8 лет)  Альбом для рисования «Верность родной земле» (развитие речи, 5-6 лет)  Альбом для рисования «Благодарное слово» (развитие речи, 4-5 лет)  Альбом для рисования «Добрая книга» (развитие речи, 3-4 года)</p>
Физическое развитие	Р.Н. Терехина, Е.Н. Медведева, Парциальная программа раннего физического развития детей дошкольного возраста.
Художественно-эстетическое развитие	И. А. Лыкова «Программа художественного воспитания, обучения и развития детей 2-7 лет «Цветные ладошки».

### 3.3.2. Примерный перечень литературных, музыкальных, художественных, анимационных произведений для реализации Программы.

#### Примерный перечень художественной литературы.

##### От 1 до 3 лет.

Малые формы фольклора. «А баиньки-баиньки», «Бежала лесочком лиса с кузовочком», «Большие ноги», «Водичка, водичка», «Вот и люди спят», «Дождик, дождик, полно лить... », «Заяц Егорка... », «Идет коза рогатая», «Из-за леса, из-за гор... », «Катя, Катя... », «Кисонька-мурысонька... », «Наша Маша маленька ... », «Наши уточки с утра», «Огуречик, огуречик... », «Ой ду-ду, ду-ду, ду-ду! Сидит ворон на дубу», «Поехали, поехали», «Пошел котик на Торжок... », «Тили-бом!...», «Уж ты, радуга-дуга», «Улитка, улитка... », «Чики, чики, кички... ».

Русские народные сказки. «Заюшкина избушка» (обработано О. Капицы), «Как коза избушку построила» (обработано М.А. Булатова), «Кот, петух и лиса» (обработано М. Боголюбской), «Лиса и заяц»

(обработ. В. Даля), «Маша и медведь» (обработ. М.А. Булатова), «Снегурушка и лиса» (обработ. А.Н. Толстого).

Фольклор народов мира. «В гостях у королевы», «Разговор», англ. нар. песенки (пер. и обработ. С. Маршака); «Ой ты заюшка-пострел...», пер. с молд. И. Токмаковой; «Снегирек», пер. с нем. В. Викторова, «Три веселых братца», пер. с нем. Л. Яхнина; «Ты, собачка, не лай...», пер. с молд. И. Токмаковой; «У солнышка в гостях», словацк. нар. сказка (пер. и обработ. С. Могилевской и Л. Зориной).

Произведения поэтов и писателей России.

Поэзия. Аким Я.Л. «Мама»; Александрова З.Н. «Гули-гули», «Арбуз»; Барто А., Барто П. «Девочка-рёвушка»; Берестов В.Д. «Веселое лето», «Мишка, мишка, лежебока», «Котенок», «Воробушки»; Введенский А.И. «Мышка»; Лагздынь Г.Р. «Петушок»; Лермонтов М.Ю. «Спи, младенец ...» (из стихотворения «Казачья колыбельная»); Маршак С.Я. «Сказка о глупом мышонке»; Мошковская Э.Э. «Приказ» (в сокр.), «Мчится поезд»; Пикулева Н.В. «Лисий хвостик», «Надувала кошка шар...»; Плещеев А.Н. «Травка зеленеет ...»; Саконская Н.П. «Где мой пальчик?»; Сапгир Г.В. «Кошка»; Хармс Д.И. «Кораблик»; Чуковский К.И. «Путаница».

Проза. Бианки В.В. «Лис и мышонок»; Калинина Н.Д. «В лесу» (из книги «Летом»), «Про жука», «Как Саша и Алеша пришли в детский сад» (1-2 рассказа по выбору); Ушинский К.Д. «Петушок с семьей», «Уточки», «Васька», «Лиса-Патрикеевна» (1-2 рассказа по выбору); Хармс Д.И. «Храбрый еж».

Произведения поэтов и писателей разных стран.

Поэзия. Виеру Г. «Ёжик и барабан», пер. с молд. Я. Акима; Воронько П. «Хитрый ежик», пер. с укр. С. Маршака; Дьюдни А. «Лама красная пижама», пер. Т. Духановой; Забила Н.Л. «Карандаш», пер. с укр. З. Александровой; Капутикян С. «Кто скорее допьет», пер. с арм. Спендиаровой; Карем М. «Мой кот», пер. с франц. М. Кудиновой; Макбрэтии С. «Знаешь, как я тебя люблю», пер. Е. Канищевой, Я. Шапиро; Милева Л. «Быстроножка и серая Одежка», пер. с болг. М. Маринова.

Проза. Бехлерова Х. «Капустный лист», пер. с польск. Г. Лукина; Биссет Д. «Лягушка в зеркале», пер. с англ. Н. Шерешевской; Муур Л. «Крошка Енот и Тот, кто сидит в пруду», пер. с англ. О. Образцовой; Чапек Й. «В лесу» (из книги «Приключения песика и кошечки»), пер. чешек. Г. Лукина.

**От 3 до 4 лет.**

Малые формы фольклора. «Ай, качи-качи-качи...», «Божья коровка...», «Волчок-волчок, шерстяной бочок...», «Дождик, дождик, пуще...», «Еду-еду к бабе, к деду...», «Жили у бабуся...», «Зайнышка, попляши...», «Заря-заряница...»; «Как без дудки, без дуды...», «Как у нашего кота...», «Кисонька-мурсынька...», «Курочка-рябушечка...», «На улице три курицы...», «Ночь пришла...», «Пальчик-мальчик...», «Привяжу я козлика», «Радуга-дуга...», «Сидит белка на тележке...», «Сорока, сорока...», «Тень, тень, потетень...», «Тили-бом! Тили-бом!...», «Травка-муравка...», «Чики-чики-чикалочки...».

Русские народные сказки. «Бычок - черный бочок, белые копытца» (обработ. М. Булатова); «Волк и козлята» (обработ. А.Н. Толстого); «Кот, петух и лиса» (обработ. М. Боголюбовской); «Лиса и заяц» (обработ. В. Даля); «Снегурочка и лиса» (обработ. М. Булатова); «У страха глаза велики» (обработ. М. Серовой).

Фольклор народов мира. Песенки. «Кораблик», «Храбрецы», «Маленькие феи», «Три зверолова» англ., обр. С. Маршака; «Что за грохот», пер. с латыш. С. Маршака; «Купите лук...», пер. с шотл. И. Токмаковой; «Разговор лягушек», «Несговорчивый удод», «Помогите!» пер. с чеш. С. Маршака. Сказки. «Два жадных медвежонка», венг., обр. А. Краснова и В. Важдзева; «Упрямые

kozy», узб. обр. Ш. Сагдуллы; «У солнышка в гостях», пер. со словац. С. Могилевской и Л. Зориной; «Храбрец-молодец», пер. с болг. Л. Грибовой; «Пых», белорус. обр. Н. Мялика: «Лесной мишка и проказница мышка», латыш., обр. Ю. Ванага, пер. Л. Воронковой. Произведения поэтов и писателей России.

Поэзия. Бальмонт К.Д. «Осень»; Благинина Е.А. «Радуга»; Городецкий С.М. «Кто это?»; Заболоцкий Н.А. «Как мыши с котом воевали»; Кольцов А.В. «Дуют ветры...» (из стихотворения «Русская песня»); Косяков И.И. «Все она»; Майков А.Н. «Колыбельная песня»; Маршак С.Я. «Детки в клетке» (стихотворения из цикла по выбору), «Тихая сказка», «Сказка об умном мышонке»; Михалков С.В. «Песенка друзей»; Мошкова Э.Э. «Жадина»; Плещеев А.Н. «Осень наступила...», «Весна» (в сокр.); Пушкин А.С. «Ветер, ветер! Ты могуч!..», «Свет наш, солнышко!..», по выбору); Токмакова И.П. «Медведь»; Чуковский К.И. «Мойдодыр», «Муха цокотуха», «Ёжики смеются», «Ёлка», Айболит», «Чудо-дерево», «Черепашка» (по выбору). Проза. Бианки В.В. «Купание медвежат»; Воронкова Л.Ф. «Снег идет» (из книги «Снег идет»);

Дмитриев Ю. «Синий шалашик»; Житков Б.С. «Что я видел» (1-2 рассказа по выбору);

Зартайская И. «Душевные истории про Пряника и Вареника»; Зощенко М.М. «Умная птичка»; Прокофьева С.Л. «Маша и Ойка», «Сказка про грубое слово «Уходи»», «Сказка о невоспитанном мышонке» (из книги «Машины сказки», по выбору); Сутеев В.Г. «Три котенка»; Толстой Л.Н. «Птица свила гнездо...»; «Таня знала буквы...»; «У Вари был чиж...», «Пришла весна...» (1-2 рассказа по выбору); Ушинский К.Д. «Петушок с семьей», «Уточки», «Васька», «Лиса Патрикеевна» (1-2 рассказа по выбору); Хармс Д.И. «Храбрый еж».

Произведения поэтов и писателей разных стран. Поэзия. Виеру Г. «Ёжик и барабан», пер. с молд. Я. Акима; Воронько П. «Хитрый ежик», пер. с укр. С. Маршака; Дьюдни А. «Лама красная пижама», пер. Т. Духановой; Забила Н.Л. «Карандаш», пер. с укр. З. Александровой; Капутикян С. «Кто скорее допьет», пер. с арм. Спендиаровой; Карем М. «Мой кот», пер. с франц. М.

Кудиновой; Макбратни С. «Знаешь, как я тебя люблю», пер. Е. Канищевой, Я. Шапиро; Милева Л. «Быстроножка и серая Одежка», пер. с болг. М. Маринова. Проза. Бехлерова Х. «Капустный лист», пер. с польск. Г. Лукина; Биссет Д. «Лягушка в зеркале», пер. с англ. Н. Шерешевской; Муур Л. «Крошка Енот и Тот, кто сидит в пруду», пер. с англ. О. Образцовой; Чапек Й. «В лесу» (из книги «Приключения песика и кошечки»), пер. чешек. Г. Лукина.

#### От 4 до 5 лет.

Малые формы фольклора. «Барашеньки...», «Гуси, вы гуси...», «Дождик- дождик, веселей», «Дон! Дон! Дон!...», «Жил у бабушки козел», «Зайчишка- трусишка...», «Идет лисичка по мосту...», «Иди весна, иди, красна...», «Кот на печку пошел...», «Наш козел...», «Ножки, ножки, где вы были?...», «Раз, два, три, четыре, пять - вышел зайчик погулять», «Сегодня день целый...», «Сидит, сидит зайка...», «Солнышко-ведрышко...», «Стучит, бренчит», «Тень-тень, потетены».

Русские народные сказки. «Гуси-лебеди» (обработ. М.А. Булатова); «Жихарка» (обработ. И. Карнаухова); «Заяц-хвоста» (обработ. А.Н. Толстого); «Зимовье» (обработ. И. Соколова-Микитова); «Коза-дереза» (обработ. М.А. Булатова); «Петушок и бобовое зернышко» (обработ. О. Капицы); «Лиса-лапотница» (обработ. В. Даля); «Лисичка-сестричка и волк» (обработ.

М.А. Булатова); «Смоляной бычок» (обработ. М.А. Булатова); «Снегурочка» (обработ. М.А. Булатова).

Фольклор народов мира.

Песенки. «Утятя», франц., обработ. Н. Гернет и С. Гиппиус; «Пальцы», пер. с нем. Л. Яхина; «Песня моряка» норвежек. нар. песенка (обработ. Ю. Вронского); «Барабею», англ. (обработ. К.

Чуковского); «Шалтай-Болтай», англ. (обработ. С. Маршака).

Сказки. «Бременские музыканты» из сказок братьев Гримм, пер. с нем. А. Введенского, под ред. С. Маршака; «Два жадных медвежонка», венгер. сказка (обработана А. Красновой и В. Важдяева); «Колосок», укр. нар. сказка (обработана С. Могилевской); «Красная Шапочка», из сказок Ш. Перро, пер. с франц. Т. Габбе; «Три поросенка», пер. с англ. С. Михалкова.

Произведения поэтов и писателей России.

Поэзия. Аким Я.Л. «Первый снег»; Александрова З.Н. «Таня пропала», «Теплый дождик» (по выбору); Бальмонт К.Д. «Росинка»; Барто А.Л. «Уехали», «Я знаю, что надо придумать» (по выбору); Берестов В.Д. «Искалочка»; Благинина Е.А. «Дождик, дождик...», «Посидим в тишине» (по выбору); Брюсов В.Я. «Колыбельная»; Бунин И.А. «Листопад» (отрывок); Гамазкова И. «Колыбельная для бабушки»; Гернет Н. и Хармс Д. «Очень-очень вкусный пирог»; Есенин С.А. «Поет зима- аукает...»; Заходер Б.В. «Волчок», «Кискино горе» (по выбору); Кушак Ю.Н. «Сорок сорок»; Лукашина М. «Розовые очки», Маршак С.Я. «Багаж», «Про все на свете», «Вот какой рассеянный», «Мяч», «Усатый-полосатый», «Пограничники» (1-2 по выбору); Матвеева Н. «Она умеет превращаться»; Маяковский В.В. «Что такое хорошо и что такое плохо?»; Михалков С.В. «А что у Вас?», «Рисунок», «Дядя Степа - милиционер» (1-2 по выбору); Мориц Ю.П. «Песенка про сказку», «Дом гнома, гном - дома!», «Огромный собачий секрет» (1-2 по выбору); Мотковская Э.Э. «Добежали до вечера»; Орлова А. «Невероятно длинная история про таксу»; Пушкин А.С. «Месяц, месяц...» (из «Сказки о мертвой царевне...»), «У лукоморья...» (из вступления к поэме «Руслан и Людмила»), «Уж небо осенью дышало...» (из романа «Евгений Онегин») (по выбору); Сапгир Г.В. «Садовнику»; Серова Е. «Похвалили»; Сеф Р.С. «На свете все на все похоже...», «Чудо» (по выбору); Токмакова И.П. «Ивы», «Сосны», «Плим», «Где спит рыбка?» (по выбору); Толстой А.К. «Колокольчики мои»; Усачев А. «Выбрал папа елочку»; Успенский Э.Н. «Разгром»; Фет А.А. «Мама! Глянь-ка из окошка...»; Хармс Д.И. «Очень страшная история», «Игра» (по выбору); Черный С. «Приставалка»; Чуковский К.И. «Путаница», «Закаляка», «Радость», «Тараканище» (по выбору).

Проза. Абрамцева Н.К. «Дождик», «Как у зайчонка зуб болел» (по выбору); Берестов В.Д. «Как найти дорожку»; Бианки В.В. «Подкидыш», «Лис и мышонок», «Первая охота», «Лесной колобок - колючий бок» (1-2 рассказа по выбору); Вересаев В.В. «Братишка»; Воронин С.А. «Воинственный Жако»; Воронкова Л.Ф. «Как Аленка разбила зеркало» (из книги «Солнечный денек»); Дмитриев Ю. «Синий шалашик»; Драгунский В.Ю. «Он живой и светится...», «Тайное становится явным» (по выбору); Зошенко М.М. «Показательный ребенок», «Глупая история» (по выбору); Коваль Ю.И. «Дед, баба и Алеша»; Козлов С.Г. «Необыкновенная весна», «Такое дерево» (по выбору); Носов Н.Н. «Заплата», «Затейники»; Пришвин М.М. «Ребята и утята», «Журка» (по выбору); Сахарнов С.В. «Кто прячется лучше всех?»; Сладков Н.И. «Неслух»; Сутеев В.Г. «Мышонок и карандаш»; Тайц Я.М. «По пояс», «Все здесь» (по выбору); Толстой Л.Н. «Собака шла по дощечке...», «Хотела галка пить...», «Правда всего дороже», «Какая бывает роса на траве», «Отец приказал сыновьям...» (1-2 по выбору); Ушинский К.Д. «Ласточка»; Цыферов Г.М. «В медвежий час»; Чарушин Е.И. «Тюпа, Томка и сорока» (1-2 рассказа по выбору).

Литературные сказки. Горький М. «Воробышко»; Мамин Сибиряк Д.Н. «Сказка про Комара Комаровича Длинный Нос и про Мохнатого Мишу- Короткий Хвост»; Москвина М.Л. «Что случилось с крокодилом»; Сеф Р.С. «Сказка о кругленьких и длинненьких человечках»; Чуковский К.И. «Телефон», «Тараканище», «Федорино горе», «Айболит и воробей» (1-2 рассказа по выбору).

Произведения поэтов и писателей разных стран.

Поэзия. Бжехва Я. «Клей», пер. с польск. Б. Заходер; Грубин Ф. «Слезы», пер. с чеш. Е. Солоновича; Квитко Л.М. «Бабушкины руки» (пер. с евр. Т. Спендиаровой); Райнис Я. «Наперегонки», пер. с латыш. Л. Мезинова; Тувим Ю. «Чудеса», пер. с польск. В. Приходько;



«Про пана Трулялинского», пересказ с польск. Б. Заходера; «Овощи», пер. с польск. С. Михалкова.

Литературные сказки. Балинт А. «Гном Гномыч и Изюмка» (1-2 главы из книги по выбору), пер. с венг. Г. Лейбутина; Дональдсон Д. «Груффало», «Хочу к маме» (пер. М. Бородицкой) (по выбору); Ивamuра К. «14 лесных мышей» (пер. Е. Байбиковой); Ингавес Г. «Мишка Бруно» (пер. О. Мязотс); Керр Д. «Мяули. Истории из жизни удивительной кошки» (пер. М. Аромштам); Лангройтер Ю. «А дома лучше!» (пер. В. Фербикова); Мугур Ф. «Рилэ-Йепурилэ и Жучок с золотыми крылышками» (пер. с румынск. Д. Шполянской); Пенн О. «Поцелуй в ладошке» (пер. Е. Сорокиной); Родари Д. «Собака, которая не умела лаять» (из книги «Сказки, у которых три конца»), пер. с итал. И. Константиновой; Хогарт Э. «Мафии и его веселые друзья» (1-2 главы из книги по выбору), пер. с англ. О. Образцовой и Н. Шанько; Юхансон Г. «Мулле Мек и Буффа» (пер. Л. Затолокиной).

#### **От 5 до 6 лет.**

Малые формы фольклора.

Загадки, небылицы, дразнилки, считалки, пословицы, поговорки, заклички, народные песенки, прибаутки, скороговорки.

Русские народные сказки. «Жил-был карась...»(докучная сказка);

«Жили-были два братца...» (докучная сказка); «Заяц-хвостун» (обраб. О.И. Капицы/ пересказ А.Н. Толстого); «Крылатый, мохнатый да масляный» (обраб. И.В. Карнаухова); «Лиса и кувшин» (обраб. О.И. Капицы); «Морозко» (пересказ М. Булатова); «По щучьему веленью» (обраб. А.Н. Толстого); «Сестрица Аленушка и братец Иванушка» (пересказ А.Н.

Толстого); «Сивка-бурка» (обраб. М.А. Булатова/ обраб. А.Н. Толстого/ пересказ К.Д. Ушинского); «Царевна-лягушка» (обраб. А.Н. Толстого/ обраб. М. Булатова). Сказки народов мира. «Госпожа Метелица», пересказ с нем. А. Введенского, под редакцией С.Я. Маршака, из сказок братьев Гримм; «Желтый аист», пер. с кит. Ф. Ярлина; «Златовласка», пер. с чешек. К.Г. Паустовского; «Летучий корабль», пер. с укр. А. Нечаева; «Рапунцель» пер. с нем. Г. Петникова/ пер. и обраб. И. Архангельской.

Произведения поэтов и писателей России.

Поэзия. Аким Я.Л. «Жади́на»; Барто А.Л. «Верево́чка», «Гуси-лебе́ди», «Есть такие мальчи́ки», «Мы не замети́ли жу́ка» (1-2 стихотворения по выбору); Бородицкая М. «Тету́шка Луна»; Бунин И.А. «Первый снег»; Волкова Н. «Воздушные замки»; Городецкий С.М. «Котенок»; Дядина Г. «Пуговичный городок»; Есенин С.А. «Береза»; Заходер Б.В. «Моя Вообра́зия»; Маршак С.Я. «Пудель»; Мориц Ю.П. «Домик с трубой»; Мотковская Э.Э. «Какие бывают подарки»; Пивоварона И.М. «Сосчитать не могу»; Пушкин А.С. «У лукоморья дуб зеленый...» (отрывок из поэмы «Руслан и Людмила»), «Ель растет перед дворцом...» (отрывок из «Сказки о царе Салтане...» (по выбору); Сеф Р.С. «Бесконечные стихи»;

Симбирская Ю. «Ехал дождь в командировку»; Степанов В.А. «Родные просторы»; Суриков И.З. «Белый снег пушистый», «Зима» (отрывок); Токмакова И.П. «Осенние листья»; Тютчев Ф.И. «Зима недаром злится...»; Усачев А. «Колыбельная книга», «К нам приходит Новый год»; Фет А.А. «Мама, глянь-ка из окошка...»; Цветаева М.И. «У кровати»; Черный С. «Волю»; Чуковский К.И. «Ёлка»; Яснов М.Д. «Мирная считалка», «Жила-была семья», «Подарки для Елки. Зимняя книга» (по выбору).

Проза. Аксаков С.Т. «Сурка»; Алмазов Б.А. «Горбушка»; Баруздин С.А. «Берегите свои косы!», «Забракованный мишка» (по выбору); Бианки В.В. «Лесная газета» (2-3 рассказа по выбору); Гайдар А.П. «Чук и Гею», «Поход» (по выбору); Голявкин В.В. «И мы помогали»,

«Язык», «Как я помогал маме мыть пол», «Закутанный мальчик» (1-2 рассказа по выбору); Дмитриева В.И. «Малыш и Жучка»; Драгунский В.Ю. «Денискины рассказы» (1-2 рассказа по выбору); Москвина М.Л. «Кроха»; Носов Н.Н. «Живая шляпа», «Дружок», «На горке» (по выбору); Пантелеев Л. «Буква ТЫ»; Паустовский К.Г. «Кот-ворюга»; Погодин Р.П. «Книжка про Гришку» (1-2 рассказа по выбору); Пришвин М.М. «Глоток молока», «Беличья память», «Курица на столбах» (по выбору); Симбирская Ю. «Лапин»; Сладков Н.И. «Серьезная птица», «Карлуха» (по выбору); Снегирев Г.Я. «Про пингвинов» (1-2 рассказа по выбору); Толстой Л.Н. «Косточка», «Котенок» по выбору); Ушинский К.Д. «Четыре желания»; Фадеева О. «Фрося - ель обыкновенная»; Шим Э.Ю. «Петух и наседка», «Солнечная капля» (по выбору).

Литературные сказки. Александрова Т.И. «Домовенок Кузька»; Бажов П.П. «Серебряное копытце»; Бианки В.В. «Сова», «Как муравьишка домой спешил», «Синичкин календарь», «Молодая ворона», «Хвосты», «Чей нос лучше?», «Чьи это ноги?», «Кто чем поет?», «Лесные домишки», «Красная горка», «Кукушонок», «Где раки зимуют» (2-3 сказки по выбору); Даль В.И. «Старик-годовую»; Ершов П.П. «Конек-горбунок»; Заходер Б.В. «Серая Звездочка»;

Катаев В.П. «Цветик-семицветик», «Дудочка и кувшинчик» (по выбору); Мамин-Сибиряк Д.Н. «Аленушкины сказки» (1-2 сказки по выбору); Михайлов М.Л. «Два Мороза»; Носов Н.Н. «Бобик в гостях у Барбоса»; Петрушевская Л.С. «От тебя одни слезы»; Пушкин А.С. «Сказка о царе Салтане, о сыне его славном и могучем богатыре князе Гвидоне Салтановиче и о прекрасной царевне лебедю», «Сказка о мертвой царевне и о семи богатырях» (по выбору); Сапгир Г.Л. «Как лягушку продавали»; Телешов Н.Д. «Крупеничка»; Ушинский К.Д. «Слепая лошадь»; Чуковский К.И. «Доктор Айболит» (по мотивам романа Х. Лофтинга). Произведения поэтов и писателей разных стран.

Поэзия. Бжехва Я. «На Горизонтских островах» (пер. с польск. Б.В. Заходера); Валек М. «Мудрецы» (пер. со словацк. Р.С. Сефа); Капутикян С.Б. «Моя бабушка» (пер. с армянск. Т. Спендиаровой); Карем М. «Мирная считалка» (пер. с франц. В.Д. Берестова); Сиххад А. «Сад» (пер. с азербайдж. А. Ахундовой); Смит У.Д. «Про летающую корову» (пер. с англ. Б.В. Заходера); Фройденберг А. «Великан и мышь» (пер. с нем. Ю.И. Коринца); Чиарди Дж. «О том, у кого три глаза» (пер. с англ. Р.С. Сефа).

Литературные сказки.

Сказки-повести (для длительного чтения). Андерсен Г.Х. «Огниво» (пер. с датск. А. Ганзен), «Свинопас» (пер. с датск. А. Ганзен), «Дюймовочка» (пер. с датск. и пересказ А. Ганзен), «Гадкий утенок» (пер. с датск. А. Ганзен, пересказ Т. Габбе и А. Любарской), «Новое платье короля» (пер. с датск. А. Ганзен), «Ромашка» (пер. с датск. А. Ганзен), «Дикие лебеди» (пер. с датск. А. Ганзен) (1-2 сказки по выбору); Киплинг Дж. Р. «Сказка о слоненке» (пер. с англ. К.И. Чуковского), «Откуда у кита такая глотка» (пер. с англ. К.И. Чуковского, стихи в пер. С.Я. Маршака) (по выбору); Коллоди К. «Пиноккио. История деревянной куклы» (пер. с итал. Э.Г. Казакевича); Лагерлёф С. «Чудесное путешествие Нильса с дикими гусями» (в пересказе З. Задунайской и А. Любарской); Линдгрэн А. «Карлсон, который живет на крыше, опять прилетел» (пер. со швед. Л.З. Лунгиной); Лофтинг Х. «Путешествия доктора Дулиттла» (пер. с англ. С. Мещерякова); Мили А.А. «Винни-Пух и все, все, все» (перевод с англ. Б.В. Заходера); Пройслер О. «Маленькая Баба-яга» (пер. с нем. Ю. Коринца), «Маленькое привидение» (пер. с нем. Ю. Коринца); Родари Д. «Приключения Чипполино» (пер. с итал. З. Потаповой), «Сказки, у которых три конца» (пер. с итал. И.Г. Константиновой).

**От 6 до 7 лет.**

Малые формы фольклора. Загадки, небылицы, дразнилки, считалки, пословицы, поговорки, заклички, народные песенки, прибаутки, скороговорки.

Русские народные сказки. «Василиса Прекрасная» (из сборника А.Н. Афанасьева);

«Вежливый Кот-воркот» (обработано М. Булатова); «Иван Царевич и Серый Волк» (обработано А.Н. Толстого); «Зимовье зверей» (обработано А.Н. Толстого); «Кощей Бессмертный» (2 вариант) (из сборника А.Н. Афанасьева); «Рифмы» (авторизованный пересказ Б.В. Шергина); «Семь Симеонов семь работников» (обработано И.В. Карнаухова); «Солдатская загадка» (из сборника А.Н. Афанасьева); «У страха глаза велики» (обработано О.И. Капицы); «Хвосты» (обработано О.И. Капицы).

Былины. «Садко» (пересказ И.В. Карнаухова/ запись П.Н. Рыбникова); «Добрыня и Змей» (обработано Н.П. Колпаковой/ пересказ И.В. Карнаухова); «Илья Муромец и Соловей-Разбойник» (обработано А.Ф. Гильфердинга/ пересказ И.В. Карнаухова).

Сказки народов мира. «Айога», нанайск., обработано Д. Нагишкина; «Беляночка и Розочка», нем. из сказок Бр. Гримм, пересказ А.К. Покровской; «Самый красивый наряд на свете», пер. с япон. В. Марковой; «Голубая птица», туркм. обработано А. Александровой и М. Туберовского; «Кот в сапогах» (пер. с франц. Т. Габбе), «Волшебница» (пер. с франц. И.С. Тургенева), «Мальчик с пальчик» (пер. с франц. Б.А. Дехтерёва), «Золушка» (пер. с франц. Т. Габбе) из сказок Перро Ш.

Произведения поэтов и писателей России.

Поэзия. Аким Я.Л. «Мой верный чиж»; Бальмонт К.Д. «Снежинка»; Елагина Е.А.

«Шинель», «Одуванчик», «Наш дедушка» (по выбору); Бунин И.А. «Листопад»; Владимирова

Ю.Д. «Чудаки»; Гамзатов Р.Г. «Мой дедушка» (перевод с аварского языка Я. Козловского),

Городецкий С.М. «Весенняя песенка»; Есенин С.А. «Поёт зима, аукает...», «Пороша»; Жуковский В.А. «Жаворонок»; Левин В.А. «Зелёная история»; Маршак С.Я. «Рассказ о неизвестном герое»; Маяковский В.В. «Эта книжечка моя, про моря и про маяк»; Моравская М. «Апельсиновые корки»; Мотковская Э.Э. «Добежали до вечера», «Хитрые старушки»; Никитин И.С. «Встреча зимы»; Орлов В.Н. «Дом под крышей голубой»; Плячковский М.С. «Настоящий друг»; Пушкин А.С. «Зимний вечер», «Унылая пора! Очей очарование!..» («Осень»), «Зимнее утро» (по выбору); Рубцов Н.М. «Про зайца»; Сапгир Г.В. «Считалки», «Скороговорки», «Людоед и принцесса, или Всё наоборот» (по выбору); Серова Е.В. «Новогоднее»; Соловьёва П.С. «Подснежник», «Ночь и день»; Степанов В.А. «Что мы Родиной зовём?»; Токмакова И.П. «Мне грустно», «Куда в машинах снег везут» (по выбору);

Тютчев Ф.И. «Чародейкою зимою...», «Весенняя гроза»; Успенский Э.Н. «Память»; Чёрный С. «На коньках», «Волшебник» (по выбору).

Проза. Алексеев С.П. «Первый ночной таран»; Бианки В.В. «Тайна ночного леса»; Воробьёв Е.З.

«Обрывок провода»; Воскобойников В.М. «Когда Александр Пушкин был маленьким»;

Житков Б.С. «Морские истории» (1-2 рассказа по выбору); Зощенко М.М. «Рассказы о Лёле и Миньке» (1-2 рассказа по выбору); Коваль Ю.И. «Русачок-травник», «Стожок», «Алый» (по выбору); Куприн А.И. «Слон»; Мартынова К., Василяди О. «Ёлка, кот и

Новый год»; Носов Н.Н. «Заплата», «Огурцы», «Мишкина каша» (по выбору); Митяев А.В. «Мешок овсянки»; Погодин Р.П. «Жаба», «Шутка» (по выбору); Пришвин М.М. «Лисичкин хлеб», «Изобретатель» (по выбору); Ракитина Е. «Приключения новогодних игрушек», «Серёжик» (по выбору); Раскин А.Б. «Как папа был маленьким» (1-2 рассказа по выбору); Сладков Н.И. «Хитрющий зайчишка», «Синичка необыкновенная», «Почему ноябрь

пегий» (по выбору); Соколов-Микитов И.С. «Листопадничек»; Толстой Л.Н. «Филипок», «Лев и собачка», «Прыжок», «Акула», «Пожарные собаки» (1-2 рассказа по выбору); Фадеева О. «Мне письмо!»; Чаплина В.В. «Кинули»; Шим Э.Ю. «Хлеб растет».

Литературные сказки. Гайдар А.П. «Сказка о Военной тайне, о Мальчише-Кибальчише и его твёрдом слове»; Гаршин В.М. «Лягушка-путешественница»; Козлов С.Г. «Как Ёжик с Медвежонком звезды протирали»; Маршак С.Я. «Двенадцать месяцев»; Паустовский К.Г. «Тёплый хлеб», «Дремучий медведь» (по выбору); Ремизов А.М. «Гуси-лебеди», «Хлебный голос»; Скребницкий Г.А. «Всяк по-своему»; Соколов-Микитов И.С. «Соль Землю».

Произведения поэтов и писателей разных стран.

Поэзия. Брехт Б. «Зимний вечер через форточку» (пер. с нем. К. Орешина); Дриз О.О. «Как сделать утро волшебным» (пер. с евр. Т. Спендиаровой); Лир Э. «Лимерики» (пер. с англ. Г.

Кружкова); Станчев Л. «Осенняя гамма» (пер. с болг. И.П. Токмаковой); Стивенсон Р.Л. «Вычитанные страны» (пер. с англ. Вл.Ф. Ходасевича).

Литературные сказки. Сказки-повести (для длительного чтения).

Андерсен Г.Х. «Оле-Лукойе» (пер. с датск. А. Ганзен), «Соловей» (пер. с датск. А. Ганзен, пересказ Т. Габбе и А. Любарской), «Стойкий оловянный солдатик» (пер. с датск. А. Ганзен, пересказ Т. Габбе и А. Любарской), «Снежная Королева» (пер. с датск. А. Ганзен), «Русалочка» (пер. с датск. А. Ганзен) (1-2 сказки по выбору); Гофман Э.Т.А. «Щелкунчик и мышиный Король» (пер. с нем. И. Татариновой); Киплинг Дж. Р. «Маугли» (пер. с англ. Н. Дарузес/И. Шустовой), «Кошка, которая гуляла сама по себе» (пер. с англ. К.И. Чуковского/Н. Дарузес); Кэрролл Л. «Алиса в стране чудес» (пер. с англ. Н. Демуровой, Г. Кружкова, А. Боченкова, стихи в пер. С.Я. Маршака, Д. Орловской, О. Седаковой); Линдгрэн А. «Три повести о Малыше и Карлсоне» (пер. со шведск. Л.З. Лунгиной); Нурдквист С. «История о том, как Финдус потерялся, когда был маленьким»; Поттер Б. «Сказка про Джемайму Ныривлужу» (пер. с англ. И.П. Токмаковой); Родари Дж. «Путешествие Голубой Стрелы» (пер. с итал. Ю. Ермаченко); Топпелиус С. «Три ржаных колоска» (пер. со шведск. А. Любарской); Эме М. «Краски» (пер. с франц. И. Кузнецовой); Янесон Т. «Шляпа волшебника» (пер. со шведск. языка В.А. Смирнова/Л. Брауде).

### **Примерный перечень музыкальных произведений.**

#### **От 1 до 3 лет.**

Слушание. «Наша погремушка», муз. И. Арсеева, ел. И. Черницкой; «Весною», «Осенью», муз. С. Майкапара; «Цветики», муз. В. Карасевой, ел. Н.

Френкель; «Вот как мы умеем», «Марш и бег», муз. Е. Тиличевой, ел. Н. Френкель; «Кошечка» (к игре «Кошка и котята»), муз. В. Витлина, ел. Н. Найденовой; «Микита», белорус. нар. мелодия, обраб. С. Полонского; «Пляска с платочком», муз. Е. Тиличевой, ел. И. Грантовской; «Полянка», рус. нар. мелодия, обраб. Г. Фрида; «Утро», муз. Г. Гриневича, ел. С.

Прокофьевой. Пение. «Баю» (колыбельная), муз. М. Раухвергера; «Белые гуси», муз. М. Красева, сл. М. Клоковой; «Дождик», рус. нар. мелодия, обраб. В. Фере; «Елочка», муз. Е. Тиличевой, ел. М. Булатова; «Кошечка», муз. В. Витлина, ел. Н. Найденовой; «Ладушки», рус. нар. мелодия; «Птичка», муз. М. Раухвергера, ел. А. Барто; «Собачка», муз. М. Раухвергера, ел. Н. Комиссаровой; «Цыплята», муз. А. Филиппенко, ел. Т. Волгиной; «Колокольчик», муз. И. Арсеева, ел. И. Черницкой.

Музыкально-ритмические движения. «Дождик», муз. и ел. Е. Макшанцевой; «Воробушки», «Погремушка, ПОПЛЯШИ», «КОЛОКОЛЬЧИК», «Погуляем», муз. И. Арсеева, ел. И. Черницкой; «Вот как мы умеем», муз. Е. Тиличевой, ел. Н. Френкель.

Рассказы с музыкальными иллюстрациями. «Птички», муз. Г. Фрида; «Праздничная прогулка», муз. А. Александрова.

Игры с пением. «Игра с мишкой», муз. Г. Финаровского; «Кто у нас хорошии. », рус. нар. песня.

Музыкальные забавы. «Из-за леса, из-за гор», Т. Казакова; «Котик и козлик», муз. Ц. Кюи. Инсценирование песен. «Кошка и котенок», муз. М. Красева, ел. О. Высотской; «Неваляшки», муз. З. Левиной; Компанейца.

#### **От 3 до 4 лет.**

Слушание. «Осенью», муз. С. Майкапара; «Ласковая песенка», муз. М. Раухвергера, ел.

Т. Мираджи; «Колыбельная», муз. С. Разаренова; «Мишка с куклой пляшут полечку», муз. М.

Качурбиной; «Зайчию», муз. Л. Лядовой; «Резвушка» и «Капризуля», муз. В. Волкова; «Воробей», муз. А. Руббах; «Дождик и радуга», муз. С. Прокофьева; «Со вьюном я хожу», рус. нар. песня; «Лесные картинки», муз. Ю. Слонова.

#### **Пение.**

Упражнения на развитие слуха и голоса. «Лю-лю, бай», рус. нар. колыбельная; «Я иду с цветами», муз. Е. Тиличевой, ел. Л. Дымовой; «Маме улыбаемся», муз. В. Агафонникова, ел. З. Петровой; пение народной потешки «Солнышко-ведрышко»; муз. В. Карасевой, ел. Народные.

Песни. «Петушок» и «Ладушки», рус. нар. песни; «Зайчию», рус. нар. песня, обр. Н. Лобачева;

«Зима», муз. В. Карасевой, ел. Н. Френкель; «Наша елочка», муз. М. Красева, ел. М. Клоковой; «Прокати, лошадка, нас», муз. В. Агафонникова и К. Козыревой, ел. И. Михайловой; «Маме песенку пою», муз. Т. Попатенко, ел. Е. Авдиенко; «Цыплята», муз. А. Филиппенко, ел. Т. Волгиной.

Песенное творчество. «Бай-бай, бай-бай», «Лю-лю, бай», рус. нар. колыбельные; «Как тебя зовут?», «Спой колыбельную», «Ах ты, котенька-котою», рус. нар. колыбельная; придумывание колыбельной мелодии и плясовой мелодии.

#### **Музыкально-ритмические движения.**

Игровые упражнения, ходьба и бег под музыку «Марш и бег» А. Александрова;

«Скачут лошадки», муз. Т. Попатенко; «Шагаем как физкультурники», муз. Т. Ломовой; «Топотушки», муз. М. Раухвергера; «Птички летают», муз. Л. Банниковой; перекатывание мяча под музыку Д. Шостаковича (вальс-шутка); бег с хлопками под музыку Р. Шумана (игра в жмурки).

Этюды-драматизации. «Зайцы и лиса», муз. Е. Вихаревой; «Медвежата», муз. М. Красева, ел. Н. Френкель; «Птички летают», муз. Л. Банниковой; «Жуки», венгер. нар. мелодия, обраб. Л. Вишкарева.

Игры. «Солнышко и дождю», муз. М. Раухвергера, ел. А. Барто; «Жмурки с Мишкой», муз.

Ф. Флотова; «Где погремушки?», муз. А. Александрова; «Зайка, выходи», муз. Е. Тиличевой; «Игра с куклой», муз. В. Карасевой; «Ходит Ваня», рус. нар. песня, обр. Н. Метлова.

Хороводы и пляски. «Пляска с погремушками», муз. и ел. В. Антоновой;

«Пальчики и ручки», рус. нар. мелодия, обраб. М. Раухвергера; танец с листочками под рус. нар. плясовую мелодию; «Пляска с листочками», муз. Н. Китаевой, ел. А. Ануфриевой;

«Танец около елки», муз. Р. Равина, ел. П. Границыной; танец с платочками под рус. нар. мелодию; «Помирились», муз. Т. Вилькорейской.

Характерные танцы. «Танец снежинок», муз. Бекмана; «Фонарики», муз. Р. Рустамова; «Танец зайчиков», рус. нар. мелодия; «Вышли куклы танцевать», муз. В. Витлина. Развитие танцевально-игрового творчества. «Пляска», муз. Р. Рустамова; «Зайцы», муз. Е. Тиличевой; «Веселые ножки», рус. нар. мелодия, обраб. В. Агафонникова; «Волшебные платочки», рус. нар. мелодия, обраб. Р. Рустамова.

Музыкально-дидактические игры.

Развитие звуковысотного слуха. «Птицы и птенчики», «Веселые матрешки», «Три медведя».

Развитие ритмического слуха. «Кто как идет?», «Веселые дудочки». Развитие тембрового и динамического слуха. «Громко- тихо», «Узнай свой инструмент»; «Колокольчики».

Определение жанра и развитие памяти. «Что делает кукла?», «Узнай и спой песню по картинке».

Подыгрывание на детских ударных музыкальных инструментах. Народные мелодии.

#### От 4 лет до 5 лет.

Слушание. «Ах ты, береза», рус. нар. песня; «Осенняя песенка», муз. Д. ВасильеваБуглая, ел. А. Плещеева; «Музыкальный ящик» (из «Альбома пьес для детей» Г. Свиридова); «Вальс снежных хлопьев» из балета «Щелкунчик», муз. П. Чайковского; «Итальянская полька», муз. С. Рахманинова; «Как у наших у ворот», рус. нар. мелодия; «Мама», муз. П. Чайковского, «Жаворонок», муз. М. Глинки; «Марш», муз. С. Прокофьева. Пение.

Упражнения на развитие слуха и голоса. «Путаница» - песня-шутка; муз. Е. Тиличевой, ел. К. Чуковского, «Кукушечка», рус. нар. песня, обраб. И. Арсеева; «Паучок» и «Кисонька-мурысонька», рус. нар. песни; заклички: «Ой, кулики! Весна поет!» и «Жаворонушки, прилетите!».

Песни. «Осень», муз. И. Кишко, ел. Т. Волгиной; «Санки», муз. М. Красева, ел. О. Высотской; «Зима прошла», муз. Н. Метлова, ел. М. Клоковой; «Подарок маме», муз. А. Филиппенко, ел. Т. Волгиной; «Воробей», муз. В. Герчик, ел. А. Чельцова; «Дождик», муз. М. Красева, ел. Н. Френкель.

Музыкально-ритмические движения.

Игровые упражнения. «Пружинки» под рус. нар. мелодию; ходьба под «Марш», муз. И. Беркович; «Веселые мячики» (подпрыгивание и бег), муз. М. Сатулиной; лиса и зайцы под муз. А. Майкапара «В садике»; ходит медведь под муз. «Этюд» К. Черни; «Полька», муз. М. Глинки; «Всадники», муз. В. Витлина; потопаем, покругимся под рус. нар. мелодии; «Петух», муз. Т. Ломовой; «Кукла», муз. М. Старокадомского; «Упражнения с цветами» под муз. «Вальса» А. Жилина.

Этюды-драматизации. «Барабанщик», муз. М. Красева; «Танец осенних листочков», муз. А. Филиппенко, ел. Е. Макшанцевой; «Барабанщики», муз. Д. Кабалевского и С.

Левидова; «Считалка», «Катилось яблоко», муз. В. Агафонникова.

Хороводы и пляски. «Топ и хлоп», муз. Т. Назарова-Метнер, ел. Е. Каргановой; «Танец с ложками» под рус. нар. мелодию; новогодние хороводы по выбору музыкального руководителя.

Характерные танцы. «Снежинки», муз. О. Берта, обраб. Н. Метлова; «Танец зайчат» под «Польку» И. Штрауса; «Снежинки», муз. Т. Ломовой; «Бусинки» под «Галоп» И. Дунаевского.

Музыкальные игры. «Куручка и петушок», муз. Г. Фрида; «Жмурки», муз. Ф. Флотова; «Медведь и заяц», муз. В. Ребикова; «Самолеты», муз. М. Магиденко; «Найди себе пару», муз. Т. Ломовой; «Займи домик», муз. М. Магиденко.

Игры с пением. «Огородная-хороводная», муз. Б. Можжевелова, ел. А. Пассовой; «Гуси, лебеди и волк», муз. Е. Тиличевой, ел. М. Булатова; «Мы на луг ходили», муз. А. Филиппенко, ел. Н. Кукловской

Песенное творчество. «Как тебя зовут?»; «Что ты хочешь, кошечка?»; «Наша песенка простая», муз. А. Александрова, ел. М. Ивенсен; «Куручка-рябушечка», муз. Г. Лобачева, ел. Народные.

Развитие танцевально-игрового творчества. «Лошадка», муз. Н. Потоловского; «Зайчики», «Наседка и цыплята», «Воробей», муз. Т. Ломовой; «Ой, хмель мой, хмелею», рус. нар. мелодия, обраб. М. Раухвергера; «Кукла», муз. М. Старокадомского; «Медвежата», муз. М. Красева, ел. Н. Френкель.

Музыкально-дидактические игры.

Развитие звуко-высотного слуха. «Птицы и птенчики», «Качели».

Развитие ритмического слуха. «Петушок, куручка и цыпленок», «Кто как идет?», «Веселые дудочки»; «Сыграй, как я».

Развитие тембрового и динамического слуха. «Громко-тихо», «Узнай свой инструмент»; «Угадай, на чем играю». Определение жанра и развитие памяти. «Что делает кукла?», «Узнай и спой песню по картинке», «Музыкальный магазин».

Игра на детских музыкальных инструментах. «Гармошка», «Небо синее», «Андрей-воробей», муз. Е. Тиличевой, ел. М. Долинова; «Сорока-сорока», рус. нар. прибаутка, обр. Т. Попатенко.

#### **От 5 лет до 6 лет.**

Слушание. «Зима», муз. П. Чайковского, ел. А. Плещеева; «Осенняя песня», из цикла «Времена года» П. Чайковского; «Полька»; муз. Д. Львова-Компанейца, ел. З. Петровой; «Моя Россия», муз. Г. Струве, ел. Н. Соловьевой; «Детская полька», муз. М. Глинки; «Жаворонок», муз. М. Глинки; «Мотылек», муз. С. Майкапара; «Пляска птиц», «Колыбельная», муз. Н. Римского-Корсакова.

Пение. Упражнения на развитие слуха и голоса. «Ворон», рус. нар. песня, обраб. Е. Тиличевой; «Андрей-воробей», рус. нар. песня, обр. Ю. Слонова; «Бубенчики», «Гармошка», муз. Е. Тиличевой; «Паровоз», «Барабан», муз. Е. Тиличевой, ел. Н. Найденовой.

Песни. «К нам гости пришли», муз. А. Александрова, ел. М. Ивенсен; «Огородная-хороводная», муз. Б. Можжевелова, ел. Н. Пассовой; «Голубые санки», муз. М. Иорданского, ел. М. Клоковой; «Гуси-гусенята», муз. А. Александрова, ел. Г. Бойко; «Рыбка», муз. М. Красева, ел. М. Клоковой.

Песенное творчество.

Произведения. «Колыбельная», рус. нар. песня; «Марш», муз. М. Красева; «Дили-дили! Бом! Бом!», укр. нар. песня, ел. Е. Макшанцевой; Потешки, дразнилки, считалки и другие рус. нар. попевки.

Музыкально-ритмические движения.

Упражнения. «Шаг и бег», муз. Н. Надененко; «Плавные руки», муз. Р. Глиэра («Вальс», фрагмент); «Кто лучше скачет», муз. Т. Ломовой; «Росинки», муз. С. Майкапара. Упражнения с предметами. «Упражнения с мячами», муз. Т. Ломовой; «Вальс», муз. Ф. Бургмюллера.

Этюды. «Тихий танец» (тема из вариаций), муз. В. Моцарта.

Танцы и пляски. «Дружные пары», муз. И. Штрауса («Полька»);

«Приглашение», рус. нар. мелодия «Лен», обраб. М. Раухвергера; «Круговая пляска», рус. нар. мелодия, обр. С. Разоренова.

Характерные танцы. «Матрешки», муз. Б. Мокроусова; «Пляска Петрушею», «Танец Снегурочки и снежиною», муз. Р. Глиэра.

Хороводы. «Урожайная», муз. А. Филиппенко, ел. О. Волгиной; «Новогодняя хороводная», муз. С. Шайдар; «Пошла млада за водой», рус. нар. песня, обраб. В. Агафонникова. Музыкальные игры.

Игры. «Не выпустим», муз. Т. Ломовой; «Будь ловким!», муз. Н. Ладухина;

«Ищи игрушку», «Найди себе пару», латв. нар. мелодия, обраб. Т. Попатенко.

Игры с пением. «Колпачок», «Ворон», рус. нар. песни; «Зайнышка», рус. нар. песня, обраб. Н. Римского-Корсакова; «Как на тоненький ледок», рус. нар. песня, обраб. А. Рубца.

Музыкально-дидактические игры.

Развитие звуко-высотного слуха. «Музыкальное лото», «Ступеньки», «Где мои детки?», «Мама и детки». Развитие чувства ритма. «Определи по ритму», «Ритмические полоски», «Учись танцевать», «Ищи».

Развитие тембрового слуха. «На чем играю?», «Музыкальные загадки», «Музыкальный домик».

Развитие диатонического слуха. «Громко, тихо запоем», «Звенящие колокольчики».

Развитие восприятия музыки и музыкальной памяти. «Будь внимательным», «Буратино», «Музыкальный магазин», «Времена года», «Наши песни».

Инсценировки и музыкальные спектакли. «Где был, Иванушка?», рус. нар. мелодия, обраб. М. Иорданского; «Моя любимая кукла», автор Т. Коренева; «Полянка» (музыкальная играсказка), муз. Т. Вилькорейской.

Развитие танцевально-игрового творчества <<Я поляю, поляю лук», муз. Е. Тиличевой; «Вальс кошки», муз. В. Золотарева; «Гори, гори ясно!», рус. нар. мелодия, обраб. Р. Рустамова; «А я по лугу», рус. нар. мелодия, обраб. Т. Смирновой.

Игра на детских музыкальных инструментах. «Дон-дон», рус. нар. песня, обраб. Р. Рустамова; «Гори, гори ясно!», рус. нар. мелодия; «Часики», муз. С. Вольфензона.

### **От 6 лет до 7 лет.**

Слушание. «Колыбельная», муз. В. Моцарта; «Осень» (из цикла «Времена года» А. Вивальди);

«Октябрь» (из цикла «Времена года» П. Чайковского); «Детская полька», муз. М. Глинки;

«Море», «Белка», муз. Н. Римского-Корсакова (из оперы

«Сказка о царе Салтане»); «Итальянская полька», муз. С. Рахманинова; «Танец с саблями», муз. А. Хачатуряна; «Пляска птиц», муз. Н. Римского-Корсакова (из оперы «Снегурочка»); «Рассвет на Москве-реке», муз. М. Мусоргского (вступление к опере «Хованщина»).

Пение.

Упражнения на развитие слуха и голоса. «БубенчикИ>>, «Наш дом», «Дудка»,

«Кукушечка», муз. Е. Тиличевой, ел. М. Долинова; «В школу», муз. Е. Тиличевой, ел. М. Долинова; «Котя-котою», «Колыбельная», «Горошина», муз. В. Карасевой; «Качели», муз. Е. Тиличевой, ел. М. Долинова.

Песни. «Листопад», муз. Т. Попатенко, ел. Е. Авдиенко; «Здравствуй, Родина моя!», муз. Ю. Чичкова, ел. К. Ибряева; «Зимняя песенка», муз. М. Красева, ел. С. Вышеславцевой; «Ёлка», муз. Е. Тиличевой, ел. Е. Шмановой; ел. З. Петровой; «Самая хорошая», муз. В.



Иванникова, ел. О. Фадеевой; «Хорошо у нас в саду», муз. В. Герчик, ел. А. Пришельца; «Новогодний хоровод», муз. Т. Попатенко; «Новогодняя хороводная», муз. С. Шнайдера; «Песенка про бабушку», муз. М. Парцхаладзе; «До свиданья, детский сад», муз. Ю.

Слонова, ел. В. Малкова; «Мы теперь ученики», муз. Г. Струве; «Праздник Победы», муз. М. Парцхаладзе; «Песня о Москве», муз. Г. Свиридова.

Песенное творчество. «Веселая песенка», муз. Г. Струве, ел. В. Викторова; «Плясовая», муз. Т. Ломовой; «Весной», муз. Г. Зингера.

Музыкально-ритмические движения

Упражнения. «Марш», муз. М. Робера; «Бег», «Цветные флажки», муз. Е. Тиличеевой; «Кто лучше скачет?», «Шагают девочки и мальчики», муз. В. Золотарева; поднимай и скрещивай флажки («Этюд», муз. К. Гуритта); полоскать платочки: «Ой, утушка луговая», рус. нар. мелодия, обраб. Т. Ломовой; «Упражнение с кубиками», муз. С. Соснина.

Этюды. «Медведи пляшут», муз. М. Красева; Показывай направление («Марш», муз. Д. Кабалевского); каждая пара пляшет по-своему («Ах ты, береза», рус. нар. мелодия); «Попрыгунья», «Лягушки и аисты», муз. В. Витлина.

Танцы и пляски. «Задорный танец», муз. В. Золотарева; «Полька», муз.

В. Косенко; «Вальс», муз. Е. Макарова; «Яблочко», муз. Р. Глиэра (из балета

«Красный маю»); «Прялица», рус. нар. мелодия, обраб. Т. Ломовой; «Сударушка», рус. нар. мелодия, обраб. Слонова.

Характерные танцы. «Танец снежинок», муз. А. Жилина; «Выход к пляске медвежат», муз. М. Красева; «Матрешки», муз. Слонова, Л. Некрасовой.

Хороводы. «Выйду ль я на реченьку», рус. нар. песня, обраб. В. Иванникова; «На горе-то калина», рус. нар. мелодия, обраб. А. Новикова.

Музыкальные игры.

Игры. «Кот и мыши», муз. Т. Ломовой; «Кто скорей?», муз. М. Шварца; «Игра с погремушками», муз. Ф. Шуберта «Экоссез»; «Поездка», «Пастух и козлята», рус. нар. песня, обраб. В. Трутовского.

Игры с пением. «Плетень», рус. нар. мелодия «Сеяли девушки», обр. И. Кишко; «Узнай по голосу», муз. В. Ребикова («Пьеса»); «Теремок», рус. нар. песня; «Метелица», «Ой, вставала я ранешенько», рус. нар. песни; «Ищи», муз. Т. Ломовой; «Со вьюном я хожу», рус. нар. песня, обраб. А. Гречанинова; «Савка и Гришка», белорус. нар. песня.

Музыкально-дидактические игры.

Развитие звука-высотного слуха. «Три поросенка», «Подумай, отгадай», «Звуки разные бывают», «Веселые Петрушки».

Развитие чувства ритма. «Прогулка в парю», «Выполни задание», «Определи по ритму».

Развитие тембрового слуха. «Угадай, на чем играю», «Рассказ музыкального инструмента», «Музыкальный домию».

Развитие диатонического слуха. «Громко-тихо запоем», «Звенящие Колокольчики, ищи».

Развитие восприятия музыки. «На лугу», «Песня - танец - марш», «Времена года», «Наши любимые произведения».

Развитие музыкальной памяти. «Назови композитора», «Угадай песню», «Повтори мелодию», «Узнай произведение».

Инсценировки и музыкальные спектакли. «Как у наших у ворот», рус. нар. мелодия, обр. В.

Агафонникова; «Как на тоненький ледок», рус. нар. песня; «На зеленом лугу», рус. нар. мелодия; «Заинька, выходи», рус. нар. песня, обраб. Е. Тиличевой; «Золушка», авт. Т. Коренева, «Муха-цокотуха» (опера-игра по мотивам сказки К. Чуковского), муз. М. Красева.

Развитие танцевально-игрового творчества. «Полька», муз. Чичкова;

«Хожу я по улице», рус. нар. песня, обраб. А. Б. Дюбюк; «Зимний праздник», муз. М. Старокадомского; «Вальс», муз. Е. Макарова; «Тачанка», муз. К. Листова; «Два петуха», муз. С.

Разоренова; «Вышли куклы танцевать», муз. В. Витлина; «Полька», латв. нар. мелодия, обраб. А. Жилинского; «Русский перепляс», рус. нар. песня, обраб. К. Волкова.

Игра на детских музыкальных инструментах. «Бубенчики», «Гармошка», муз. Е. Тиличевой, ел. М. Долинова; «Наш оркестр», муз. Е. Тиличевой, ел. Ю. Островского «На зеленом лугу», «Во саду ли, в огороде», «Сорока-сорока», рус. нар. мелодии; «Белка» (отрывок из оперы «Сказка о царе Салтане», муз. Н. Римского-Корсакова); «Я на горку шла», «Во поле береза стояла», рус. нар. песни; «К нам гости пришли», муз. А. Александрова; «Вальс», муз. Е. Тиличевой.

### **Примерный перечень произведений изобразительного искусства.**

#### **От 1 до 3 лет.**

Иллюстрации к книгам: В.Г. Сутеев «Кораблию», «Кто сказал мяу?», «Цыпленок и Утенок»; Ю.А. Васнецов к книге «Колобок», «Теремок».

#### **От 3 до 4 лет.**

Иллюстрации к книгам: Е.И. Чарушин «Рассказы о животных»; Ю.А. Васнецов к книге Л.Н.

Толстого «Три медведя».

Иллюстрации, репродукции картин: П.П. Кончаловский «Клубника», «Сирень в корзине»; К.С. Петров-Водкин «Яблоки на красном фоне»; Н.Н. Жуков «Ёлка в нашей гостиной»; М.И. Климентов «Курица с цыплятами».

#### **От 4 до 5 лет.**

Иллюстрации, репродукции картин: И.Е. Репин «Яблоки и листья»; В.М. Васнецов «Снегурочка»; В.А. Тропинин «Девочка с куклой»; А.И. Бортников

«Весна пришла»; А.Н. Комаров «Наводнение»; И.И. Левитан «Сирень»; И.И. Машков «Рябинка», «Малинка».

Иллюстрации к книгам: В.В. Лебедев к книге С.Я. Маршака «Усатый-полосатый».

#### **От 5 до 6 лет.**

Иллюстрации, репродукции картин: Ф.А. Васильев «Перед дождем»; И.Е. Репин «Осенний букет»; А.А. Пластов «Первый снег»; И.Э. Грабарь

«Февральская лазурь»; Б.М. Кустодиев «Масленица»; Ф.В. Сычков «Катание с горы зимой»; И.И. Левитан «Березовая роща», «Зимой в лесу»; Т.Н. Яблонская «Весна»; В.Т. Тимофеев «Девочка с ягодами»; И.И. Машков «Натюрморт. Фрукты на блюде»; Ф.П. Толстой «Букет цветов, бабочка и птичка»; И.Е. Репин «Стрекоза»; В.М. Васнецов «Ковер-самолет».

Иллюстрации к книгам: И.Я. Билибин «Сестрица Аленушка и братец Иванушка», «Царевна-лягушка», «Василиса Прекрасная».

#### **От 6 до 7 лет.**

Иллюстрации, репродукции картин: И.И. Левитан «Золотая осень», «Осенний день. Сокольники», «Стога», «Март», «Весна. Большая вода»; В.М. Васнецов

«Аленушка», «Богатырю», «Иван - царевич на Сером волке», «Гусляры»; Ф.А. Васильев «Перед дождем»; В.Д. Поленов «Золотая осень»; И.Ф. Хруцкий «Цветы и плоды»; И.И. Шишкин, К.А. Савицкий «Утро в сосновом лесу», И.И. Шишкин «Рожь»; А.И. Куинджи «Березовая роща»; А.А. Пластов «Летом», «Сенокос»; И.С. Остроухов «Золотая осень», З.Е. Серебрякова «За завтраком»; В.А. Серов «Девочка с персиками»; А.С. Степанов «Катание на Масленицу»; И.Э. Грабарь «Зимнее утро»; Ю.Кугач «Накануне праздника»; А.К. Саврасов «Грачи прилетели», «Ранняя весна»; К.Ф. Юон «Мартовское солнце»; К.С. Петров - Водкин «Утренний натюрморт»; К.Е. Маковский «Дети, бегущие от грозы», «Портрет детей художника»; И.И. Ершов «Ксения читает сказки куклам»; М.А. Врубель «Царевна-Лебеды»..

Иллюстрации к книгам: И.Я. Билибин «Марья Моревню», «Сказка о царе Салтане», «Сказке о рыбаке и рыбке»; Л.В. Владимирский к книге А.Н. Толстой «Приключения Буратино, или Золотой ключик»; Е.М. Рачев «Терем-теремок».

### **Перечень полнометражных анимационных фильмов рекомендуемых для семейного просмотра**

В перечень входят анимационные произведения для совместного семейного просмотра, бесед и обсуждений, использования их элементов в образовательном процессе в качестве иллюстраций природных, социальных и психологических явлений, норм и правил конструктивного взаимодействия, проявлений сопереживания и взаимопомощи; расширения эмоционального опыта ребенка, формирования у него эмпатии и ценностного отношения к окружающему миру.

Время просмотра ребенком цифрового и медиа контента должно регулироваться родителями (законными представителями) и соответствовать его возрастным возможностям. Некоторые анимационные произведения требуют особого внимания к эмоциональному состоянию ребенка и не рекомендуются к просмотру без обсуждения со взрослым переживаний ребенка. Ряд фильмов содержат серию образцов социально неодобряемых сценариев поведения на протяжении длительного экранного времени, что требует предварительного и последующего обсуждения с детьми.

Выбор цифрового контента, медиа продукции, в том числе анимационных фильмов, должен осуществляться в соответствии с нормами, регулирующими защиту детей от информации, причиняющей вред здоровью и развитию детей в Российской Федерации.

#### **Для детей дошкольного возраста (с пяти лет).**

Для детей дошкольного возраста (с пяти лет).

Анимационный сериал «Тима и Тома», студия «Рики», реж. А.Борисова, А. Жидков, О. Мусин, А. Бахурин и другие, 2015.

Фильм «Паровозик из Ромашкова», студия Союзмультфильм, реж. В. Дегтярев, 1967.

Фильм «Как львенок и черепаха пели песню», студия Союзмультфильм, режиссер И. Ковалевская, 1974.

Фильм «Мама для мамонтенка», студия «Союзмультфильм», режиссер О. Чуркин, 1981.

Фильм «Катерок», студия «Союзмультфильм», режиссёр И. Ковалевская, 1970.

Фильм «Мешок яблок», студия «Союзмультфильм», режиссер В. Бордзиловский, 1974.

Фильм «Крошка енот», ТО «Экран», режиссер О. Чуркин, 1974.

Фильм «Гадкий утенок», студия «Союзмультфильм», режиссер В. Дегтярев.

Фильм «Котенок по имени Гав», студия Союзмультфильм, режиссер Л. Атаманов.

Фильм «Маугли», студия «Союзмультфильм», режиссер Р. Давыдов, 1971.

Фильм «Кот Леопольд», студия «Экран», режиссер А. Резников, 1975 - 1987.

Фильм «Рикки-Тикки-Тави», студия «Союзмультфильм», режиссер А. Снежко-Блоцкой, 1965.

Фильм «Дюймовочка», студия «Союзмультфильм», режиссер Л. Амальрик, 1964.

Фильм «Пластилиновая ворона», ТО «Экран», режиссер А. Татарский, 1981.

Фильм «Каникулы Бонифация», студия «Союзмультфильм», режиссер Ф. Хитрук, 1965.

Фильм «Последний лепесток», студия «Союзмультфильм», режиссер Р Качанов, 1977.

Фильм «Умка» и «Умка ищет друга», студия «Союзмультфильм», режиссер В. Попов, В. Пекарь, 1969, 1970.

Фильм «Умка на ёлке», студия «Союзмультфильм», режиссер А. Воробьев, 2019.

Фильм «Сладкая сказка», студия «Союзмультфильм», режиссер В. Дегтярев, 1970.

Цикл фильмов «Чебурашка и крокодил Гена», студия «Союзмультфильм», режиссер Р. Качанов, 1969-1983.

Цикл фильмов «38 попугаев», студия «Союзмультфильм», режиссер И.Уфимцев, 1976-91.

Цикл фильмов «Винни-Пух», студия «Союзмультфильм», режиссер Ф. Хитрук, 1969-1972.

Фильм «Серая шейка», студия «Союзмультфильм», режиссер Л. Амальрик, В. Полковников, 1948. Фильм «Золушка», студия «Союзмультфильм», режиссер И. Аксенчук, 1979.

Фильм «Новогодняя сказка», студия «Союзмультфильм», режиссер В. Дегтярев, 1972.

Фильм «Серебряное копытце», студия «Союзмультфильм», режиссер Г. Сокольский, 1977.

Фильм «Щелкунчик», студия «Союзмультфильм», режиссер Б. Степанцев, 1973.

Фильм «Гуси-лебеди», студия «Союзмультфильм», режиссеры И. Иванов Вано, А. СнежкоБлоцкая, 1949. Цикл фильмов «Приключение Незнайки и его друзей», студия «ТО Экран», режиссер коллектив авторов, 1971-1973.

Для детей старшего дошкольного возраста (6-7 лет).

Фильм «Малыш и Карлсон», студия «Союзмультфильм», режиссер Б. Степанцев, 1969.

Фильм «Лягушка-путешественница», студия «Союзмультфильм», режиссеры В. Котеночкин, А. Трусов, 1965.

Фильм «Варежка», студия «Союзмультфильм», режиссер Р. Качанов, 1967.

Фильм «Честное слово», студия «Экран», режиссер М. Новогрудская, 1978.

Фильм «Вовка в тридевятом царстве», студия «Союзмультфильм», режиссер Б. Степанцев, 1965. Фильм «Заколдованный мальчик», студия «Союзмультфильм», режиссер А. Снежко-Блоцкая, В.Полковников, 1955.

Фильм «Золотая антилопа», студия «Союзмультфильм», режиссер Л. Атаманов, 1954.

Фильм «Бременские музыканты», студия «Союзмультфильм», режиссер И. Ковалевская, 1969.

Фильм «Двенадцать месяцев», студия «Союзмультфильм», режиссер И. Иванов-Вано, М. Ботов, 1956. Фильм «Ёжик в тумане», студия «Союзмультфильм», режиссер Ю. Норштейн, 1975.

Фильм «Девочка и дельфин», студия «Союзмультфильм», режиссер Р. Зельма, 1979.

Фильм «Верните Рекса», студия «Союзмультфильм», режиссер В. Пекарь, В. Попов. 1975.

Фильм «Сказка сказок», студия «Союзмультфильм», режиссер Ю. Норштейн, 1979.

Фильм Сериал «Простоквашино» и «Возвращение в Простоквашино» (2 сезона), студия «Союзмультфильм», режиссеры: коллектив авторов, 2018.

Сериал «Смешарики», студии «Петербург», «Мастерфильм», коллектив авторов, 2004.

Сериал «Малышарики», студии «Петербург», «Мастерфильм», коллектив авторов, 2015.

Сериал «Домовенок Кузя», студия ТО «Экран», режиссер А. Зябликова, 2000-2002.

Сериал «Ну, погоди!», студия «Союзмультфильм», режиссер В. Котеночкин, 1969.

Сериал «Фиксики» (4 сезона), компания «Аэроплан», режиссер В. Бедошвили, 2010.

Сериал «Оранжевая корова» (1 сезон), студия «Союзмультфильм», режиссер Е. Ернова.

Сериал «Монсики» (2 сезона), студия «Рики», режиссер А. Бахурин.

Сериал «Смешарики. ПИН-КОД», студия «Рики», режиссеры: Р. Соколов, А. Горбунов, Д. Сулейманов и другие.

Сериал «Зебра в клеточку» (1 сезон), студия «Союзмультфильм», режиссер А. Алексеев, А. Борисова, М. Куликов, А. Золотарева, 2020.

Для детей старшего дошкольного возраста (7- 8 лет).

Полнометражный анимационный фильм «Снежная королева», студия «Союзмультфильм», режиссер Л. Атаманов, 1957.

Полнометражный анимационный фильм «Аленький цветочек», студия «Союзмультфильм», режиссер Л. Атаманов, 1952.

Полнометражный анимационный фильм «Сказка о царе Салтане», студия «Союзмультфильм», режиссер И. Иванов-Вано, Л. Мильчин, 1984.

Полнометражный анимационный фильм «Белка и Стрелка. Звёздные собаки», киностудия «Центр национального фильма» и 000 «ЦНФ-Анима, режиссер С. Ушаков, И. Евланникова, 2010.

Полнометражный анимационный фильм «Суворов: великое путешествие» (6+), студия «Союзмультфильм», режиссер Б. Чертков, 2022.

Полнометражный анимационный фильм «Бэмби 2», студия Walt Disney, режиссер Д. Хэнд, 1942.

Полнометражный анимационный фильм «Король Лев», студия Walt Disney, режиссер Р. Аллерс, 1994, США. Полнометражный анимационный фильм «Мой сосед Тоторо», студия «Ghibli», режиссер Х. Миядзаки, 1988.

Полнометражный анимационный фильм «Рыбка Поньо на утесе», студия «Ghibli», режиссер Х. Миядзаки, 2008.

### **3.4. Кадровые условия реализации Программы.**

Реализация ООП ДОУ обеспечивается руководящими, педагогическими, учебно-вспомогательными, административно хозяйственными работниками образовательной организации, а также медицинскими и иными работниками, выполняющими вспомогательные

функции. ДОУ самостоятельно устанавливает штатное расписание, осуществляет прием на работу работников, заключение с ними и расторжение трудовых договоров, распределение должностных обязанностей, создание условий и организацию методического и психологического сопровождения педагогов. Руководитель организации вправе заключать договора гражданско-правового характера и совершать иные действия в рамках своих полномочий.

В МАДОУ «Промышленновский детский сад «Сказка» (всего работников) – 104 человек, из них - 39 педагогов.

Административный персонал – 3 чел.

Кадровые условия в ДОУ соответствуют критериям оценки реализации программы воспитания в МАДОУ:

- квалификации педагогических работников соответствуют требованиям, установленным в Едином квалификационном справочнике должностей руководителей, специалистов и служащих;

- квалификации учебно-вспомогательного персонала соответствуют требованиям, установленным в Едином квалификационном справочнике должностей руководителей, специалистов и служащих;

- профильная направленность квалификации педагогических работников соответствует занимаемой должности;

- педагогические работники способны к конструктивному взаимодействию с родителями воспитанников и пр.

Педагогические работники	Всего	образование	
		высшее	Среднее профессиональное
Всего педагогов	39	25	14
Старший воспитатель	3	3	-
Воспитатель	28	16	12
Музыкальный руководитель	1	-	1
Инструктор по физической культуре	2	1	1
Педагог дополнительного образования	2	2	-
Учитель – логопед	2	2	-
Педагог - психолог	1	1	-

Квалификационные категории педагогов:

Высшая категория – 28 чел.

Первая категория – 10 чел.

Соответствие занимаемой должности – 0 чел.

Другие работники:

Младший воспитатель – 20 чел.

Медицинский персонал – 0 чел.

Обслуживающий персонал – 42 чел.

В течении трех последних лет все педагоги прошли курсы повышения квалификации.

### 3.4. Режим и распорядок дня в

Режим и распорядок дня устанавливаются с учетом требований СанПиИ 1.2.3685-21, условий реализации ООП ДОУ, потребностей участников образовательных отношений. Режим дня должен быть гибким, однако неизменными должны оставаться время приема пищи, интервалы между приемами пищи, обеспечение необходимой длительности суточного сна, время отхода ко сну; проведение ежедневной прогулки.

Режим работы МАДОУ «Промышленновский детский сад «Сказка» работает в режиме пятидневной рабочей недели с двумя выходными - суббота, воскресенье; длительность пребывания детей в МАДОУ составляет 10,5 часов.

Режим - это организация жизни и деятельности детей дошкольного возраста в зависимости от их возрастных и индивидуальных особенностей и социального заказа родителей, предусматривающая личностно-ориентированные подходы к организации всех видов детской деятельности.

Режим дня должен быть гибким, однако неизменными должны оставаться время приема пищи, интервалы между приемами пищи, обеспечение необходимой длительности суточного сна, время отхода ко сну; проведение ежедневной прогулки.

Продолжительность дневной суммарной образовательной нагрузки для детей дошкольного возраста, условия организации образовательного процесса соответствуют требованиям, предусмотренным СанПиИ 1.2.3685-21 и СП 2.4.3648-20.

от 1 до 3 лет – 20 минут;

от 3 до 4 лет – 30 минут;

от 4 до 5 лет – 40 минут;

от 5 до 6 лет - 50 минут или 75 минут при организации 1 занятия после дневного сна;

от 6 до 7 лет – 90 минут.

Последовательность и длительность проведения режимных процессов в течение дня представлена в двух вариантах для каждого возраста (в теплый, холодный период года). Согласно ФГОС ДО, к структуре общеобразовательной программы, организация режима пребывания детей в образовательном учреждении предполагает:

Описание ежедневной организации жизни и деятельности детей в зависимости от их возрастных и индивидуальных особенностей и социального заказа родителей, предусматривающей личностно-ориентированные подходы к организации всех видов детской деятельности; проектирование воспитательно-образовательного процесса в соответствии с контингентом воспитанников, их индивидуальными и возрастными особенностями.

Общая продолжительность дневного сна дошкольного возраста 2,5 часа. Для детей от 1 до 3 лет дневной сон организуют однократно продолжительностью не менее 3 часов. Перед сном не рекомендуется проведение подвижных эмоциональных игр.

Самостоятельная деятельность детей 3-7 лет (игры, подготовка к образовательной деятельности, личная гигиена) занимает в режиме дня не менее 3 - 4 часов.

Для детей раннего возраста от 1 до 3 лет непосредственно образовательная деятельность составляет не более 1,5 часа в неделю (игровая, музыкальная деятельность, общение, развитие движений). Продолжительность непрерывной непосредственно образовательной деятельности составляет не более 10 мин. Допускается осуществлять непосредственно образовательную деятельность в первую и во вторую половину дня (по 8 -10 минут).

В теплое время года непосредственно образовательную деятельность осуществляют на участке во время прогулки.

Продолжительность непрерывной непосредственно образовательной деятельности: для детей 1 – 3 лет – не более 10 мин.; для детей 3-4 года жизни - не более 15 минут для детей 4-5 года жизни - не более 20 минут, для детей 5-6 года жизни - не более 25 минут, для детей 6-7 года жизни - не более 30 минут.

Максимально допустимый объем образовательной нагрузки в первой половине дня в младшей и средней группах не превышает 30 и 40 минут соответственно, а в старшей и подготовительной 45 минут и 1,5 часа соответственно.

В середине времени, отведенного на непрерывную образовательную деятельность, проводят физкультминутку.

Перерывы между периодами непрерывной образовательной деятельности – не менее 10 минут.

В середине года (январь) и в летний период для воспитанников дошкольных групп рекомендуется организовывать каникулы, во время которых проводят непосредственно образовательную деятельность только эстетически-оздоровительного цикла.

В летний период увеличивается время прогулок в связи с переносом образовательной деятельности на территорию детского сада.

### Режим дня

#### Режим дня для разных возрастных групп МАДОУ «Промышленновский детский сад «Сказка» (холодный период)

Режимные мероприятия	Возрастные группы ДОУ				
	1-3 года	3-4 года	4-5 лет	5-6 лет	6-7 лет
Утренний прием детей	7 <sup>30</sup> -8 <sup>30</sup> (60 мин)	7 <sup>30</sup> -8 <sup>30</sup> (60 мин)	7 <sup>30</sup> -8 <sup>30</sup> (60 мин)	7 <sup>30</sup> -8 <sup>30</sup> (60 мин)	7 <sup>30</sup> -8 <sup>30</sup> (60 мин)
Утренняя гимнастика	8 <sup>20</sup> -8 <sup>25</sup> (5 мин)	8 <sup>00</sup> -8 <sup>05</sup> (5 мин)	8 <sup>05</sup> -8 <sup>10</sup> (5 мин)	8 <sup>10</sup> -8 <sup>15</sup> (5 мин)	8 <sup>15</sup> -8 <sup>20</sup> (5 мин)
ЗАВТРАК (подготовка к приему пищи, прием пищи, гигиенические процедуры, после приема пищи)	8 <sup>30</sup> -8 <sup>45</sup> (15 мин)	8 <sup>30</sup> -8 <sup>45</sup> (15 мин)	8 <sup>30</sup> -8 <sup>45</sup> (15 мин)	8 <sup>30</sup> -8 <sup>45</sup> (15 мин)	8 <sup>30</sup> -8 <sup>45</sup> (15 мин)
Самостоятельная деятельность детей	8 <sup>45</sup> -9 <sup>00</sup> (15 мин)	8 <sup>45</sup> -9 <sup>00</sup> (15 мин.)	8 <sup>45</sup> -9 <sup>00</sup> (15 мин)	8 <sup>45</sup> -9 <sup>00</sup> (15 мин)	8 <sup>45</sup> -9 <sup>00</sup> (15 мин)
Образовательная нагрузка (занятие)	9 <sup>00</sup> -9 <sup>09</sup> (до 9 мин)	9 <sup>00</sup> -9 <sup>15</sup> (15 мин.)	9 <sup>00</sup> -9 <sup>20</sup> (20 мин)	9 <sup>00</sup> -9 <sup>23</sup> (23 мин)	9 <sup>00</sup> -9 <sup>30</sup> (30 мин)
Перерыв (физкультурные минутки)	9 <sup>10</sup> -9 <sup>20</sup> (10 мин)	9 <sup>15</sup> -9 <sup>25</sup> (10 мин)	9 <sup>20</sup> -9 <sup>30</sup> (10мин)	9 <sup>23</sup> -9 <sup>33</sup> (10 мин)	9 <sup>30</sup> -9 <sup>40</sup> (10 мин)
Образовательная нагрузка (занятие)	9 <sup>20</sup> -9 <sup>29</sup> (до 9 мин)	9 <sup>25</sup> -9 <sup>40</sup> (15 мин)	9 <sup>30</sup> -9 <sup>50</sup> (20 мин)	9 <sup>35</sup> -9 <sup>57</sup> (22 мин)	9 <sup>40</sup> -10 <sup>10</sup> (30 мин)
Перерыв (физкультурные минутки)	-	9 <sup>40</sup> -9 <sup>50</sup> (10 мин)	9 <sup>50</sup> -10 <sup>00</sup> (10 мин)	10 <sup>00</sup> -10 <sup>10</sup> (10 мин)	10 <sup>10</sup> -10 <sup>20</sup> (10 мин)
Образовательная нагрузка (занятие)					10 <sup>20</sup> -10 <sup>50</sup> (30 мин)
Прогулка	9 <sup>30</sup> -10 <sup>30</sup> (1 ч)	-	-	-	-
Возвращение с прогулки	10.30-10.45 (15 мин)				
Самостоятельная деятельность детей (спокойные игры, досуг)	-	10 <sup>00</sup> -10 <sup>30</sup> (30 мин)	10 <sup>10</sup> -10 <sup>40</sup> (30 мин)	10 <sup>20</sup> -10 <sup>45</sup> (25 мин)	-



<b>Второй завтрак</b>	10 <sub>30</sub> -10 <sub>45</sub> (15 мин)	10 <sub>30</sub> -10 <sub>45</sub> (15 мин)	10 <sub>40</sub> -10 <sub>50</sub> (10 мин)	10 <sub>45</sub> -10 <sub>55</sub> (10 мин)	10 <sub>50</sub> -11 <sub>00</sub> (10 мин)
<b>ПРОГУЛКА</b>	-	10 <sub>45</sub> -11 <sub>45</sub> (1 ч)	10 <sub>50</sub> -12 <sub>00</sub> (1 ч 10 мин)	10 <sub>55</sub> -12 <sub>20</sub> (1ч 20 мин)	11 <sub>00</sub> -12 <sub>30</sub> (1ч 30 мин.)
<b>Самостоятельная деятельность детей (спокойные игры, досуг)</b>	10 <sub>45</sub> -11 <sub>45</sub> (1 ч.)	-	-	-	-
<b>Подготовка к обеду</b>	11 <sub>45</sub> -12 <sub>00</sub> (15 мин)	11 <sub>45</sub> -12 <sub>00</sub> (15 мин)	12 <sub>00</sub> -12 <sub>15</sub> (15 мин)	12 <sub>20</sub> -12 <sub>30</sub> (10 мин)	12 <sub>30</sub> -12 <sub>35</sub> (5 мин)
<b>ОБЕД</b>	12 <sub>00</sub> -12 <sub>15</sub> (15 мин)	12 <sub>00</sub> -12 <sub>15</sub> (15 мин)	12 <sub>15</sub> -12 <sub>30</sub> (15 мин)	12 <sub>30</sub> -12 <sub>45</sub> (15 мин)	12 <sub>35</sub> -12 <sub>50</sub> (15 мин)
<b>СОН</b>	12 <sub>15</sub> -15 <sub>15</sub> (3 ч.)	12 <sub>20</sub> -15 <sub>00</sub> (2ч 40 мин)	12 <sub>30</sub> -15 <sub>00</sub> (2 ч 30мин)	13 <sub>00</sub> -15 <sub>00</sub> (2ч.)	13 <sub>00</sub> -15 <sub>00</sub> (2 ч.)
<b>Подъем; Подготовка к полднику</b>	15 <sub>15</sub> -15 <sub>30</sub> (15 мин)	15 <sub>10</sub> -15 <sub>30</sub> (20 мин)	15 <sub>20</sub> -15 <sub>30</sub> (10 мин)	15 <sub>00</sub> -15 <sub>30</sub> (30 мин)	15 <sub>00</sub> -15 <sub>30</sub> (30 мин)
<b>ПОЛДНИК</b>	15 <sub>30</sub> -15 <sub>45</sub> (15 мин)	15 <sub>30</sub> -15 <sub>45</sub> (15 мин)	15 <sub>30</sub> -15 <sub>45</sub> (15 мин)	15 <sub>30</sub> -15 <sub>45</sub> (15 мин)	15 <sub>30</sub> -15 <sub>45</sub> (15 мин)
<b>Образовательная нагрузка (занятие)</b>	-	-	-	15 <sub>40</sub> -16 <sub>03</sub>	-
<b>ПРОГУЛКА Двигательная активность, уход домой.</b>	16 <sub>00</sub> -18 <sub>00</sub> (2 ч)	16 <sub>00</sub> -18 <sub>00</sub> (2 ч)	16 <sub>00</sub> -18 <sub>00</sub> (2 ч)	16 <sub>05</sub> -18 <sub>00</sub> (1ч 55мин)	16 <sub>00</sub> -18 <sub>00</sub> (2 ч)

**Режим дня для разных возрастных групп ДОУ, с 10,5 часовым пребыванием детей (теплый период)**

Режимные мероприятия	Возрастные группы ДОУ				
	1,5-3 года	3-4 года	4-5 лет	5-6 лет	6-7 лет
Утренний прием детей (на улице, при условии хорошей погоды)	7 <sub>30</sub> -8 <sub>30</sub> (30 мин)	7 <sub>30</sub> -8 <sub>30</sub> (30 мин)	7 <sub>30</sub> -8 <sub>30</sub> (30 мин)	7 <sub>30</sub> -8 <sub>30</sub> (30 мин)	7 <sub>30</sub> -8 <sub>30</sub> (30 мин)
Утренняя гимнастика	8 <sub>15</sub> -8 <sub>20</sub> (5 мин)	8 <sub>15</sub> -8 <sub>20</sub> (5 мин)	8 <sub>15</sub> -8 <sub>20</sub> (5 мин)	8 <sub>15</sub> -8 <sub>20</sub> (5 мин)	8 <sub>15</sub> -8 <sub>20</sub> (5 мин)
ЗАВТРАК (подготовка к приему пищи, прием пищи, гигиенические процедуры, после приема пищи)	8 <sub>30</sub> -8 <sub>45</sub> (15 мин)	8 <sub>30</sub> -8 <sub>45</sub> (15 мин)	8 <sub>30</sub> -8 <sub>45</sub> (15 мин)	8 <sub>30</sub> -8 <sub>45</sub> (15 мин)	8 <sub>30</sub> -8 <sub>45</sub> (15 мин)
Самостоятельная деятельность детей	8 <sub>45</sub> -9 <sub>00</sub> (15 мин)	8 <sub>45</sub> -9 <sub>00</sub> (15 мин.)	8 <sub>45</sub> -9 <sub>00</sub> (15 мин)	8 <sub>45</sub> -9 <sub>00</sub> (15 мин)	8 <sub>45</sub> -9 <sub>00</sub> (15 мин)
Подготовка к прогулке, выход на прогулку	9 <sub>00</sub> -9 <sub>15</sub> (15 мин)	9 <sub>00</sub> -9 <sub>15</sub> (15 мин.)	9 <sub>00</sub> -9 <sub>15</sub> (15 мин.)	9 <sub>00</sub> -9 <sub>15</sub> (15 мин.)	9 <sub>00</sub> -9 <sub>15</sub> (15 мин.)
<b>ПРОГУЛКА:</b>	9 <sub>15</sub> -11.40 (2 ч 15 мин)	9 <sub>15</sub> -11.50 (2 ч 35 мин)	9 <sub>15</sub> -12.00 (2 ч 45 мин)	9 <sub>15</sub> -12.10 (2 ч 55 мин)	9 <sub>15</sub> -12.15 (3 ч)
Образовательная нагрузка (занятие)	9 <sub>20</sub> -9 <sub>29</sub> (до 9 мин)	9 <sub>25</sub> -9 <sub>40</sub> (15 мин)	9 <sub>30</sub> -9 <sub>50</sub> (20 мин)	9 <sub>35</sub> -9 <sub>57</sub> (23 мин)	9 <sub>40</sub> -10 <sub>10</sub> (30 мин)
Перерыв (физкультурная минутка)	9 <sub>30</sub> -9 <sub>40</sub> (10 мин)	9 <sub>40</sub> -9 <sub>50</sub> (10 мин)	9 <sub>50</sub> -10 <sub>00</sub> (10 мин)	10 <sub>00</sub> -10 <sub>10</sub> (10 мин)	10 <sub>10</sub> -10 <sub>20</sub> (10 мин)
Наблюдение за природой	9 <sub>40</sub> -9 <sub>45</sub> (5 мин)	9 <sub>50</sub> -9 <sub>55</sub> (10 мин)	10 <sub>00</sub> -10 <sub>10</sub> (10 мин)	10 <sub>10</sub> -10 <sub>25</sub> (15 мин)	10 <sub>20</sub> -10 <sub>35</sub> (15 мин)
Трудовая деятельность	-	9 <sub>55</sub> -10 <sub>05</sub> (10 мин)	10 <sub>10</sub> -10 <sub>20</sub> (10 мин)	10 <sub>25</sub> -10 <sub>40</sub> (15 мин)	10 <sub>35</sub> -10 <sub>50</sub> (15 мин)

Игры подвижные и малоподвижные	9 <sup>45</sup> -9 <sup>55</sup> (10 мин)	10 <sup>05</sup> -10 <sup>15</sup> - (10 мин)	10 <sup>20</sup> -10 <sup>35</sup> (15 мин)		
Второй завтрак	10 <sup>30</sup> -10 <sup>45</sup> (15 мин)	10 <sup>35</sup> -10 <sup>40</sup> (15 мин)	10 <sup>40</sup> -10 <sup>50</sup> (10 мин)	10 <sup>45</sup> -10 <sup>55</sup> (10 мин)	10 <sup>50</sup> -11 <sup>00</sup> (10 мин)
Игры подвижные и малоподвижные				10 <sup>40</sup> -11 <sup>00</sup> (20 мин)	10 <sup>50</sup> -11 <sup>10</sup> (20 мин)
Самостоятельная деятельность на прогулке	10.45-11.30	10.40-11.50	10.50-12.00	11.00-12.10	11.10-12.20
Возвращение с прогулки	11.30-11.40 (10 мин)	11.50-12.00 (10 мин)	12.00-12.10 (10 мин)	12.10-12.20 (10 мин)	12.20-12.30 (10 мин)
Подготовка к обеду	11 <sup>45</sup> -12 <sup>00</sup> (15 мин)	12 <sup>00</sup> -12 <sup>10</sup> (10 мин)	12 <sup>10</sup> -12 <sup>20</sup> (10 мин)	12 <sup>20</sup> -12 <sup>30</sup> (10 мин)	12 <sup>30</sup> -12 <sup>40</sup> (10 мин)
ОБЕД	12 <sup>00</sup> -12 <sup>15</sup> (15 мин)	12 <sup>10</sup> -12 <sup>25</sup> (15 мин)	12 <sup>20</sup> -12 <sup>35</sup> (15 мин)	12 <sup>35</sup> -12 <sup>50</sup> (15 мин)	12 <sup>40</sup> -12 <sup>55</sup> (15 мин)
СОН	12 <sup>15</sup> -15 <sup>15</sup> (3 ч.)	12 <sup>25</sup> -15 <sup>10</sup> (2ч 45 мин)	12 <sup>35</sup> -15 <sup>10</sup> (2 ч 35 мин)	12 <sup>50</sup> -15 <sup>10</sup> (2ч 20 мин.)	12 <sup>55</sup> -15 <sup>10</sup> (2 ч 15 мин.)
Подъем; Подготовка к полднику	15 <sup>15</sup> -15 <sup>30</sup> (15 мин)	15 <sup>10</sup> -15 <sup>30</sup> (20 мин)	15 <sup>10</sup> -15 <sup>30</sup> (20 мин)	15 <sup>10</sup> -15 <sup>30</sup> (20 мин)	15 <sup>10</sup> -15 <sup>30</sup> (20 мин)
ПОЛДНИК	15 <sup>30</sup> -15 <sup>45</sup> (15 мин)	15 <sup>30</sup> -15 <sup>45</sup> (15 мин)	15 <sup>30</sup> -15 <sup>45</sup> (15 мин)	15 <sup>30</sup> -15 <sup>45</sup> (15 мин)	15 <sup>30</sup> -15 <sup>45</sup> (15 мин)
ПРОГУЛКА: Образовательная нагрузка (занятие)	16 <sup>00</sup> -16 <sup>09</sup> (до 9 мин)	16 <sup>00</sup> -16 <sup>15</sup> (15 мин)	16 <sup>00</sup> -16 <sup>20</sup> (20 мин)	16 <sup>00</sup> -16 <sup>22</sup> (22 мин)	16 <sup>00</sup> -16 <sup>30</sup> (30 мин)
Двигательная активность, уход домой.	16 <sup>10</sup> -18 <sup>00</sup> (1ч.50 мин) <sup>1</sup>	16 <sup>15</sup> -18 <sup>00</sup> (1 ч 45 мин) <sup>1</sup>	16 <sup>20</sup> -18 <sup>00</sup> (1 ч 40)	16 <sup>25</sup> -18 <sup>00</sup> (1ч 35мин)	16 <sup>30</sup> -18 <sup>00</sup> (1 ч 30 мин)

Согласно пункту 2.10 СП 2.4.3648-20 к организации образовательного процесса и режима дня соблюдаются следующие требования: режим двигательной активности детей в течение дня организуется с учетом возрастных особенностей и состояния здоровья; при организации образовательной деятельности предусматривается введение в режим дня физкультминуток во время занятий, гимнастики для глаз, обеспечивается контроль за осанкой, в том числе, во время письма, рисования и использования электронных средств обучения; физкультурные, физкультурно-оздоровительные мероприятия, массовые спортивные мероприятия, спортивные соревнования организуются с учетом возраста, физической подготовленности и состояния здоровья детей. ДОО обеспечивает присутствие медицинских работников на спортивных соревнованиях; возможность проведения занятий физической культурой и спортом на открытом воздухе, а также подвижных игр, определяется по совокупности показателей метеорологических условий (температуры, относительной влажности и скорости движения воздуха) по климатическим зонам. В дождливые, ветреные и морозные дни занятия физической культурой проводятся в зале.

### 3.6. Календарный план воспитательной работы.

План является единым для МАДОУ.

МАДОУ вправе наряду с указанным Планом проводить иные мероприятия согласно Программе воспитания, по ключевым направлениям воспитания и дополнительного образования детей.

Все мероприятия должны проводиться с учетом особенностей Программы, а также возрастных, физиологических и психоэмоциональных особенностей обучающихся.

Календарный план воспитательной работы МАДОУ «Промышленновский детский сад «Сказка» разделен на модули, которые отражают направления воспитательной работы детского сада. В план включены основные государственные и народные праздники, памятные даты из Примерного перечня в календарном плане воспитательной работы ФОП.

#### *Модуль 1. Творческие мероприятия*

№ п/п	Мероприятия	Возраст воспитанников	Сроки	Ответственные
1	«Краски осени» ( выставка-конкурс осенних букетов, выполненных совместно с родителями)	все возрастные группы	сентябрь	Воспитатели
2	Конкурс детского рисунка «Здравствуй, осень золотая!»	все возрастные группы	октябрь	Воспитатели
3	Выставка «Осенний карнавал»	все возрастные группы	ноябрь	Воспитатели
4	Международный день художника. Выставка-конкурс семейных творческих работ «Зимушка-зима»(использование всех видов и техник рисования)	все возрастные группы	8 декабря	Ст. воспитатель. Педагог доп.образования, Воспитатели
5	Выставка открыток ко Дню Защитника Отечества	Все возрастные группы	февраль	Ст. воспитатель Воспитатели
6	Выставка открыток ко Дню 8 марта	все возрастные группы	март	Ст. воспитатель Воспитатели
7	Конкурс изобразительного творчества: «Весенний вернисаж»	все возрастные группы	апрель	Ст. воспитатель Воспитатели
8	Творческий конкурс «Мама, папа, я – творим космические чудеса!» семейный конкурс, посвященный Дню космонавтики	3-7 лет	апрель	Ст. воспитатель воспитатели
9	Конкурс рисунков «Война глазами детей»	5-7 лет	май	Ст. воспитатель. Педагог доп.образования, Воспитатели
10	Конкурс чтецов «Дню Победы»	3-7 лет	май	Ст. воспитатель. Педагог доп.образования, Воспитатели

11	Конкурс рисунков «Краски лета»	все возрастные группы	июнь	Ст. воспитатель. Педагог доп.образования, Воспитатели
----	--------------------------------	-----------------------	------	--

*Модуль 2. Праздники, развлечения, досуги*

№ п/п	Мероприятия	Возраст воспитанников	Сроки	Ответственные
1	Досуговые мероприятия, посвященные Дню знаний	все возрастные группы	Сентябрь	Воспитатели
2	День воспитателя и всех дошкольных работников (досуг)	все возрастные группы	Сентябрь	Воспитатели
3	Праздник «Здравствуй осень золотая»	все возрастные группы	Октябрь - ноябрь	Музыкальный руководитель, воспитатели
4	День народного единства. Развлечение.	все возрастные группы	ноябрь	Музыкальный руководитель, воспитатели
5	Праздник «День матери»	все возрастные группы	Последняя неделя ноября	Музыкальный руководитель, воспитатели
6	День неизвестного солдата. День Героев Отечества Развлечение	3-7 лет	Первая неделя декабря	Музыкальный руководитель, воспитатели
7	Новогодние праздники	все возрастные группы	декабрь	Музыкальный руководитель, воспитатели
8	Развлечение «Зимние забавы»	все возрастные группы	Январь	Инструктор по физической культуре. воспитатели
9	Развлечение «День защитника Отечества»	все возрастные группы	Февраль	Музыкальный руководитель, воспитатели
10	«Праздники, посвященные Международному женскому 8 марта»	все возрастные группы	март	Музыкальный руководитель, воспитатели
11	Всемирный день театра. Театральный фестиваль	все возрастные группы	27 марта	Музыкальный руководитель, воспитатели
12	День космонавтики. Развлечение «Космическое путешествие»	все возрастные группы	Апрель	Музыкальный руководитель, воспитатели
13	Экологический праздник, посвященный Дню Земли	все возрастные группы	Апрель	Музыкальный руководитель, воспитатели

14	1 мая - Праздник Весны и Труда	все возрастные группы	Май	Музыкальный руководитель, воспитатели
15	Праздник, посвященный Дню Победы в ВОВ	все возрастные группы	Май	Музыкальный руководитель, воспитатели
16	День славянской письменности и культуры	4-7 лет	24 мая	Воспитатели
17	Выпускной бал	все возрастные группы	Май	Музыкальный руководитель, воспитатели
18	Праздник «День защиты детей»	все возрастные группы	июнь	Музыкальный руководитель, воспитатели
19	Развлечение День рождения А.С. Пушкина.	3-7 лет	июнь	Музыкальный руководитель, воспитатели
	День семьи, любви и верности.	все возрастные группы	8 июля	Музыкальный руководитель, воспитатели
	День физкультурника	все возрастные группы	12 августа	Инструктор по физической культуре. воспитатели

### Модуль 3. Памятные даты

#### Январь:

27 января: День снятия блокады Ленинграда; День освобождения Красной армией крупнейшего «лагеря смерти» Аушвиц-Биркенау (Освенцима) - День памяти жертв Холокоста.

#### Февраль:

2 февраля: День разгрома советскими войсками немецко-фашистских войск в Сталинградской битве (рекомендуется включать в план воспитательной работы с дошкольниками регионально и/или ситуативно);

8 февраля: День российской науки;

15 февраля: День памяти о россиянах, исполнявших служебный долг за пределами Отечества;

21 февраля: Международный день родного языка.

#### Март:

18 марта: День воссоединения Крыма с Россией (рекомендуется включать в план воспитательной работы с дошкольниками регионально и/или ситуативно);

#### Май:

19 мая: День детских общественных организаций России.

#### Июнь:

6 июня: День русского языка;

12 июня: День России;

22 июня: День памяти и скорби.

Август:

22 августа: День Государственного флага Российской Федерации;

27 августа: День российского кино.

Сентябрь:

3 сентября: День окончания Второй мировой войны, День солидарности в борьбе с терроризмом;

8 сентября: Международный день распространения грамотности;

Октябрь:

1 октября: Международный день пожилых людей;

Международный день музыки;

4 октября: День защиты животных;

5 октября: День учителя;

Третье воскресенье октября: День отца в России.

Ноябрь:

8 ноября: День памяти погибших при исполнении служебных обязанностей сотрудников органов внутренних дел России;

30 ноября: День Государственного герба Российской Федерации.

Декабрь:

3 декабря: День неизвестного солдата;

Международный день инвалидов (рекомендуется включать в план воспитательной работы с дошкольниками регионально и/или ситуативно);

5 декабря: День добровольца (волонтера) в России;

8 декабря: Международный день художника; 9

декабря: День Героев Отечества;

12 декабря: День Конституции Российской Федерации;

31 декабря: Новый год.

*Модуль 4. Физкультурные мероприятия*

№ п/п	Мероприятия	Возраст воспитанников	Сроки	Ответственные
1	«На спортивную площадку, осень в гости к нам пришла» - досуг	4-7 лет	сентябрь	Инструктор по физической культуре, воспитатели
2	«Фликер – дарит жизнь» - спортивное развлечение (ПДД)	5-7 лет	октябрь	Педагог доп.образования, Инструктор по физической культуре, воспитатели

3	День здоровья «Нам болезни не страшны»	Все возрастные группы	ноябрь	Инструктор по физической культуре, воспитатели
4	Что нам нравится зимой» - спортивное развлечение	4-7 лет	декабрь	Инструктор по физической культуре, воспитатели
5	Развлечение «Мы мороза не боимся»	3-7 лет	январь	Инструктор по физической культуре, воспитатели
6	Мы веселые и умелые (музыкально-спортивное развлечение)	Все возрастные группы	март	Инструктор по физической культуре, воспитатели
7	Спортивный праздник «День здоровья», посвященный Дню космонавтики	3-7 лет	апрель	Инструктор по физической культуре, воспитатели
8	«Люблю тебя, Россия», посвященный Дню России (спортивно-музыкальный праздник)	Все возрастные группы	июнь	Инструктор по физической культуре, воспитатели
9	День физкультурника. (досуг и День здоровья)	Все возрастные группы	август	Инструктор по физической культуре, воспитатели

## **Дополнительный раздел программы**

### **Краткая презентация программы**

Образовательная программа МАДОУ «Промышленновский детский сад «Сказка» является нормативно управленческим документом и согласно Федеральному государственному образовательному стандарту дошкольного образования (далее - ФГОС ДО) определяет объем, содержание, планируемые результаты (целевые ориентиры дошкольного образования), организацию образовательной деятельности и обеспечивает построение целостного педагогического процесса.

Воспитание и обучение воспитанников осуществляется на государственном языке РФ – русском.

ДОУ могут посещать дети дошкольного возраста с ОВЗ.

Срок реализации образовательной программы: 6 лет.

Составляющие Программы обязательная часть и часть, формируемая участниками образовательных отношений, служат механизмом реализации ФГОС ДО и раскрывают принципы, методы, приемы и порядок организации совместной, партнерской деятельности детей и взрослых в пространстве и во времени, а также подходы к интеграции образовательной деятельности детей дошкольного возраста.

Настоящая Программа разработана и утверждена организацией в соответствии с ФГОС ДО и ФОП ДО.

### **Возрастные и иные категории детей:**

Образовательная Программа обеспечивает целостное развитие детей в возрасте от 1-го до 8 лет с учетом их возрастных и индивидуальных особенностей, предусматривает реализацию по образовательным областям:

Социально-коммуникативное развитие

Познавательное развитие

Речевое развитие

Художественно – эстетическое развитие

Физическое развитие

Программа охватывает возрастные периоды физического и психического развития детей: ранний возраст (от 1-го до 3 лет: группа раннего возраста); дошкольный возраст (от 3 до 8 лет: младшая, средняя, старшая и подготовительная к школе группы и разновозрастные группы).

Обучение и воспитание дошкольников осуществляется в 3 зданиях, 17 группах.

1 здание – 9 групп общеразвивающего вида,

3 здание – 5 групп общеразвивающего вида,

4 здание – 3 группы общеразвивающего вида.

### **Используемые программы**

Основная общеобразовательная программа МАДОУ «Промышленновский детский сад «Сказка» разработана на основании Федеральной образовательной программы дошкольного образования, утвержденной приказом Министерства просвещения Российской Федерации 25 ноября 2022 г. № 1028 и зарегистрированной Министерством юстиции РФ № 17847 от 28 декабря 2022 г.

Часть, формируемая участниками образовательного процесса составлена на основе парциальных программ:

– И.А. Кузьмин, А.В. Камкин. Социокультурные истоки.



– Р.Н. Терехина, Е.Н. Медведева. Парциальная программа раннего физического развития детей дошкольного возраста.

– И. А. Лыкова «Программа художественного воспитания, обучения и развития детей 2-7 лет «Цветные ладошки».

**Дополнительные образовательные программы МАДОУ** предоставляет дополнительные образовательные услуги в соответствии с лицензией на право осуществления и соответствуют требованиям.

Дополнительные образовательные услуги, осуществляемые в МАДОУ через кружковую деятельность.

- Дополнительная общеобразовательная общеразвивающая программа физкультурно-спортивной направленности «Ритмическая мозаика» ритмика, как первая ступень к спортивным танцам. Возраст обучающихся: 3-7 лет. Срок реализации программы 2 года. Цель Программы: формирование у детей интереса и ценностного отношения к физической культуре средствами музыки и ритмических движений, гармоничное физическое развитие ребенка.

- Дополнительная общеобразовательная общеразвивающая программа физкультурно-оздоровительной направленности «Веселые дельфины». Возраст обучающихся 3-7 лет. Срок реализации: 4 года. Цель: обучение детей дошкольного возраста основным способам плавания, содействие оздоровлению и закаливанию детей, обеспечение всесторонней физической подготовки.

- Дополнительная общеобразовательная общеразвивающая программа художественно-эстетической направленности «Разноцветный мир». Возраст обучающихся 3-7 лет. Срок реализации: 4 года. Цель: Создание условий для развития творческих способностей, заложенных в ребенке, интереса к собственным открытиям через использование нетрадиционных техник изобразительной деятельности.

- Дополнительная общеобразовательная общеразвивающая программа коррекционной направленности «Говорим правильно». Возраст обучающихся: 4-7 лет. Срок реализации: 3 года. Цель: коррекция речевых нарушений у детей в возрасте 4-7 лет в соответствии с их возрастными и индивидуальными особенностями.

- Дополнительная общеобразовательная общеразвивающая программа познавательной направленности «Скоро в школу». Возраст обучающихся: 6-7 лет. Срок реализации: 1 год. Цель: всестороннее развитие ребенка, подготовка к успешному обучению в школе.

- Дополнительная общеобразовательная общеразвивающая программа социально-педагогической направленности «Школа ЮИД». Возраст обучающихся: 6-7 лет. Срок реализации: 1 год. Цель: всестороннее развитие ребенка, подготовка к успешному обучению в школе.

### **Характеристика взаимодействия коллектива с семьями детей.**

Тесное сотрудничество с семьей делает успешной работу ДОУ. Только в диалоге обе стороны могут узнать, как ребенок ведет себя в другой жизненной среде. Обмен информацией о ребенке является основой для воспитательного партнерства между родителями (законными представителями) и воспитателями. Взаимодействие с семьей в духе партнерства в деле образования и воспитания детей является предпосылкой для обеспечения их полноценного развития. Использование разнообразных форм работы помогает родителям стать активными участниками образовательного и воспитательного процесса их детей. Формы взаимодействия с семьями воспитанников.

### ***Основные задачи сотрудничества педагогического коллектива с родителями:***

- обеспечение психолого-педагогической поддержки семьи и повышения компетентности родителей в вопросах развития и образования, охраны и укрепления здоровья детей
- повышения уровня компетентности, культуры и активности родителей
- оказание помощи родителям в воспитании детей, охране и укреплении их физического и психического здоровья, в развитии индивидуальных способностей и необходимой коррекции нарушений их развития
- создание условий для участия родителей в образовательной деятельности,
- взаимодействие с родителями (законными представителями) по вопросам образования ребенка, непосредственного вовлечения их в образовательную деятельность, в том числе посредством создания образовательных проектов совместно с семьей на основе выявления потребностей и поддержки образовательных инициатив семьи
- создание возможностей для обсуждения с родителями детей вопросов, связанных с реализацией Программы.

#### **Формы взаимодействия с семьями воспитанников.**

<b>Непосредственные формы</b>	<b>Опосредственные формы</b>
<b>Мероприятия, направленные на повышение родительской компетентности</b>	
Консультации, беседы (групповые, коллективные, индивидуальные), дискуссии, круглые столы, вечера вопросов и ответов, творческие мастерские, тренинги, ролевые игры.	Взаимодействие по средствам функции «вопрос- ответ» на сайте ДООУ
<b>Официальные мероприятия, связанные с управлением образовательных отношений</b>	
Родительские собрания, заседания Управляющего совета, Дни открытых дверей	Размещение официальной информации на официальном сайте ДООУ
<b>Мероприятия, направленные на повышение и поддержку активности и инициативы родителей</b>	
Тематические встречи, клубы, посещение открытых занятий, совместные с родителями праздники, посиделки, семейные конкурсы, акции, детско-родительские проекты.	Издания местной периодики (газета, страничка), оформление стендов, папок-передвижек, альбомов с актуальной информацией.
<b>Мероприятия, направленные на анализ удовлетворенности родителей качеством дошкольного образования</b>	
Опросы	Анкетирование; ящик вопросов и предложений, с последующей обработкой, обобщением и ответами в открытом доступе.
<b>Мероприятия, направленные на поддержку непосредственного детско-родительского взаимодействия</b>	
Непосредственное участие в праздниках, театрализованных представлениях, досугах и т.д.	Участие в проектных работах в части оформления выставок, музеев, инсталляций, семейных альбомов и др., изготовление пособий, костюмов и пр.