




Рабочая тетрадь

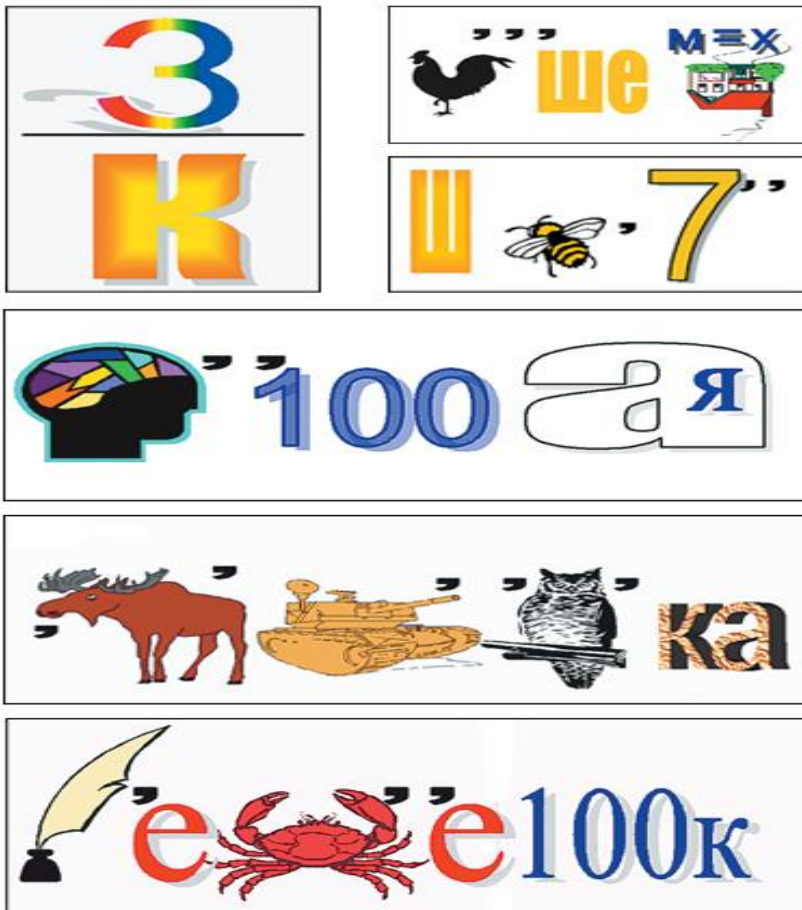


Тема 1. Основные понятия и термины.

Задание 1. Как расшифровать ПДД? Для чего нужен светофор? Назовите виды транспорта.



Задание 2. Разгадай ребусы



Тема 2. Права и обязанности, ответственность участников дорожного движения.

Задание 1. Прочитайте с родителями и запомните!

Если Ваш ребенок – ПАССАЖИР!

ПОМНИТЕ! Ребенок – главный пассажир!

Пристегните ребенка ремнем безопасности!

ВАЖНО: Дети до 6 лет (включительно) должны перевозиться в детских удерживающих устройствах.

С 7 до 12 лет с использованием ремней безопасности.

Использование ДУУ и ремней безопасности снижает риск гибели ребенка при ДТП на 90%.



Если Ваш ребенок – ПЕШЕХОД!

ПОМНИТЕ! Это же РЕБЕНОК!

Научите своего ребенка быть предельно внимательным на дороге!

ВАЖНО: Смотреть по сторонам!!!

ВАЖНО: Ваш ребенок должен быть **ЗАМЕТЕН** на дороге!

Используйте СВЕТОВОЗВРАЩАЮЩИЕ элементы в темное время суток!



Если Ваш ребенок – ВОДИТЕЛЬ!

ПОМНИТЕ! За руль автомобиля **ТОЛЬКО** с 18 лет и при наличии водительского удостоверения!

За руль мопеда **ТОЛЬКО** с 16 и при наличии водительского удостоверение!

За рулем велосипеда до 14 лет **ТОЛЬКО** по тротуарам, пешеходным и велопешеходным дорожкам (на стороне для движения пешеходов), а также в пределах пешеходных зон.

БЕРЕГИТЕ СВОИХ ДЕТЕЙ!




Тема 3. Дорожные знаки.

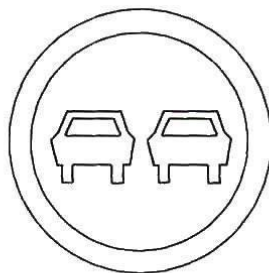
Задание 1. Назовите группы дорожных знаков.



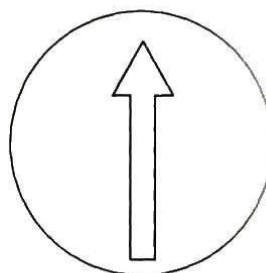
Задание 2. Раскрась правильно дорожные знаки.



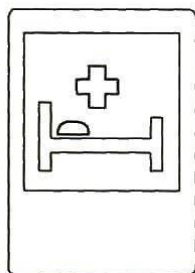
Дорожные работы




Обгон запрещён



Движение прямо






Пункт первой
медицинской помощи




Место остановки автобуса
и (или) троллейбуса

Тема 4. Правила дорожного движения для пешеходов.

Задание 1. Рассмотрни картинки. Что не так? Объясни.



Задание 2. Найди отличия.




Тема 5. Где и как переходить улицу?

Задание 1. Помоги Ане дойти до Миши, не нарушая правила дорожного движения.



Задание 2. Рассмотрите картинку. Кто поступает неправильно? Объясните почему.




Тема 6. Элементы улиц и дорог.

Задание 1. Улица состоит из проезжей части и тротуара. Где передвигаются машины? А где идут пешеходы?




Задание 2. Нарисуй план своего безопасного пути в детский сад.

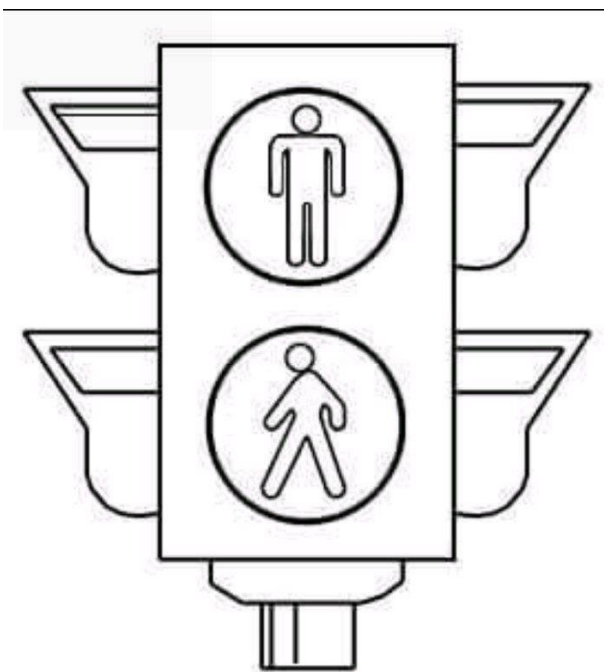


Тема 7. Наземный транспорт

Задание 1. Нарисуй в первом прямоугольнике автомобиль, во втором – грузовую машину, в третьем – спецтранспорт.

The image contains three large, empty rectangular boxes stacked vertically, separated by thin black lines. These boxes are intended for a drawing task where the student must illustrate a car, a truck, and special transport in order.

Тема 8. Регулируемый перекрёсток.
Задание 1. Раскрасьте светофор.



Задание 2. Рассмотрите картинку. Назовите правила движения по пешеходному переходу.



Тема 9. Нерегулируемый перекрёсток.

1. Задание. Расскажите, как надо переходить нерегулируемый перекрёсток.




Задание 2. Проведи машину по лабиринту до гаража.



Тема 10. Правила дорожного движения для велосипедистов.

Задание 1. Рассмотрите картинку. Почему инспектор остановил велосипедиста, если горит зелёный сигнал светофора?



Задание 2. Что сначала, что потом? Составьте рассказ.




Тема 11. Правила дорожного движения группы пешеходов.

Задание 1. Прочитай и запомни правило.

Группы детей разрешается водить только по тротуарам и пешеходным дорожкам, а при их отсутствии — и по обочинам, но лишь в светлое время суток и только в сопровождении взрослых.



Задание 2. Что нужно знать, если вы переходите дорогу группой?




Тема 12. Устройство велосипеда, самоката.

Задание 1. Рассмотрите рисунок, назовите части велосипеда. Покрась велосипед в твой любимый цвет.

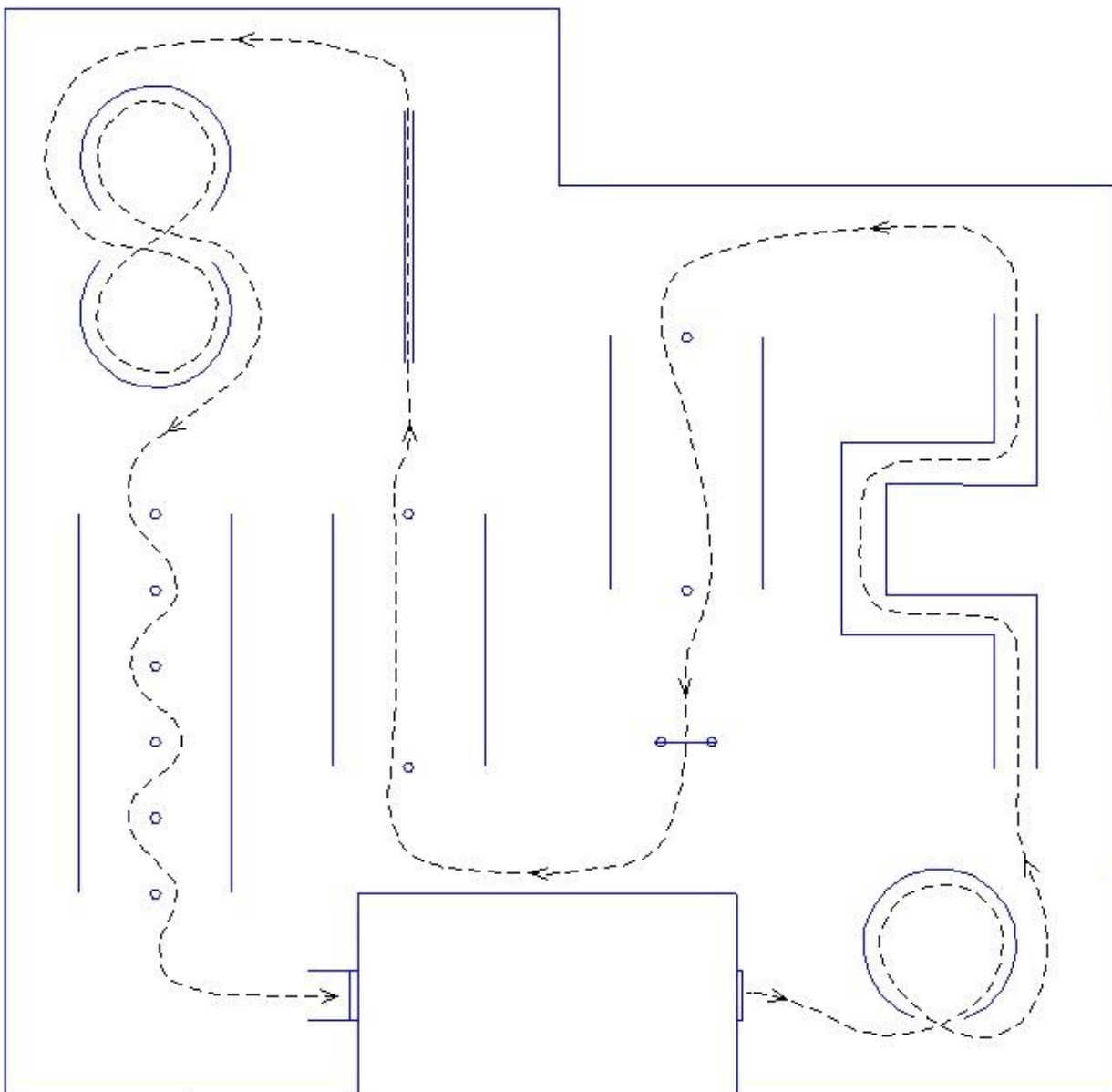


2. Соедини точки по порядку и узнаешь, на чём едет Леопольд.



Тема 13. Фигурное вождение велосипеда.

Задание 1. Помоги велосипедисту пройти дистанцию.




Тема 14. Дорожная разметка.

Задание 1. Нарисуйте перекрёсток.



Задание 2. Найди отличия.




Тема 15. Правила поведения в общественном транспорте.
Задание 1.

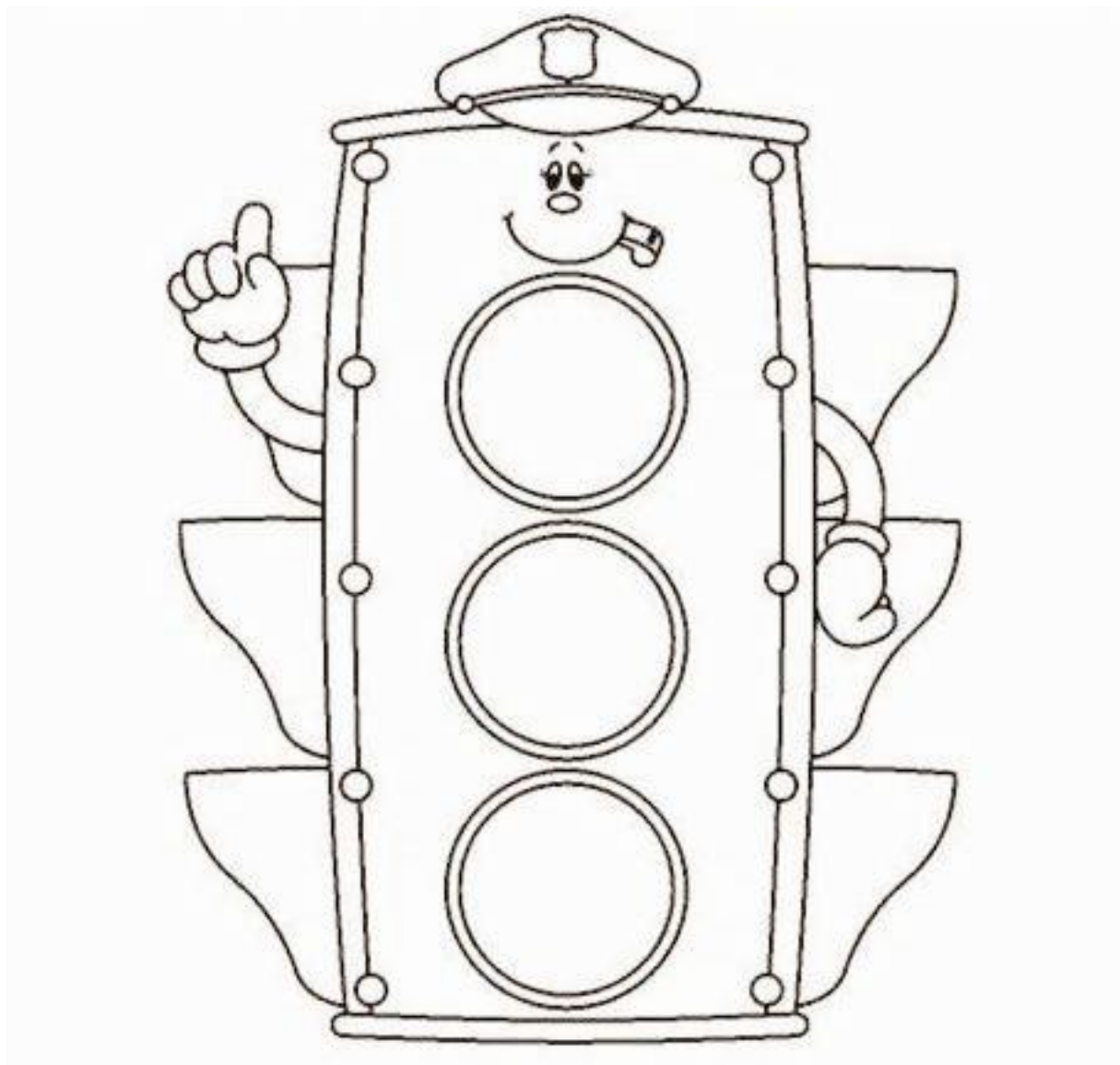


Кто из детей неправильно ведёт себя в общественном транспорте?

Задание 2. Раскрась автобус.



РАСКРАСЬ МЕНЯ, ПОЖАЛУЙСТА!



В ДОБРЫЙ ПУТЬ, МОЙ ДРУГ!!!!



Составители: Константинова С.В.,
воспитатель, Сергеева Е.В.,
старший воспитатель МАДОУ
«Промышленновский д/с
«Сказка»
652380, Кемеровская область,
пгт Промышленная, ул.
Коммунистическая, 49- а
сказка.промобр.рф